

ISBN 4-902325-12-8

総合地球環境学研究所
研究レポート 02

東アジア環境意識国際比較調査

2005年度東京調査と北京調査

鄭 躍軍 編

2007年3月

総合地球環境学研究所

〒603-8047 京都市北区上賀茂本山 457-4

All rights reserved. No part of this publication may be reproduced or transmitted in any form or by any means, electronic or mechanical, including photocopy, recording, or any information storage and retrieval system, without permission in writing from the institute.

総合地球環境学研究所

〒603-8047 京都市北区上賀茂本山 457-4
TEL 075-707-2100 FAX 075-707-2106

研究組織

研究代表者	鄭 躍軍	総合地球環境学研究所 研究部
共同研究者	秋道智彌	総合地球環境学研究所 研究部
	早坂忠裕	総合地球環境学研究所 研究部
	吉岡崇仁	総合地球環境学研究所 研究部
	村上征勝	同志社大学 文化情報学部
	吉野諒三	統計数理研究所 データ科学研究系
	山岡和枝	国立保健医療科学院 技術評価部
	和田英太郎	地球環境フロンティア研究センター
研究協力者	竹澤文香	総合地球環境学研究所 研究部
	中司道子	総合地球環境学研究所 研究部
	松川太一	総合地球環境学研究所 研究部
	大石太郎	総合地球環境学研究所 研究部

はしがき

本研究の目的は、「データサイエンス」と「国際比較研究」という2つの視点から、東アジア諸国の人びとの環境意識の構造的な特徴を明らかにすると同時に、環境意識に影響する様々な要因を模索することによって環境問題の根本的解決の一助となる基礎情報を集積することにある。全体的には、科学的に収集したデータを基に、異なる国・地域間の環境意識の異同を比較し、環境と人間活動との関連を探ることを目指している。

本研究レポートは、一連の研究の一環として2005年10月～2007年9月の間に、東アジア4都市の一般市民を対象に実施した環境意識国際比較調査のうち、東京都と北京市(平成17年度)に関する調査結果を取りまとめたものである。本研究は、日本学術振興会(科学研究費補助金研究(基盤研究(B), No.16402002, 代表 鄭躍軍)と萌芽研究(No.16650061, 代表 鄭躍軍)の御支援を得て、環境意識の国際比較研究をめぐる諸相を探究した上で環境意識研究方法論の構築を中心に展開している。

環境意識(EC: Environmental Consciousness)とは、人びとの環境に対する態度、行動またはその意向を反映する精神活動であり、特定の環境に関する歴史、現状、変化への人びとの認識・理解・価値判断に基づいている。個人の環境意識は様々であるが、社会において相互作用した結果として、市民環境意識が形成される。環境意識は、人びとのライフスタイルや環境配慮行動に大きな影響を与えると同時に、環境政策立案にも重要な役割を果たすものである。データサイエンスは、理論ではなくデータによって現象を解明する統計哲学である。したがって、環境意識の概念と構造を理論的に模索するだけでなく、一般市民の環境意識を統計的調査法に則って調査することが重要である。

この問題意識のもとで、無作為に選んだ一般市民を対象とした調査を、調査票による個別面接聴取法で実施した。本研究レポートは、調査の計画と実施と質問文の単純集計表を中心にした速報である。第1部では、総論として調査企画と調査実施状況の概要を説明する。第2部では、質問別の単純集計結果および性別と年齢層別とクロス集計結果を示す。第3部では、調査に関する刊行物の一部を紹介する。第4部では、付録として各調査地域で用いた調査票(日本語訳版と中国語版)と質問カードを載せておく。

この調査研究の実施にあたっては、多くの方々に御支援をいただいた。特に、調査票の設計にあたっては、統計数理研究所 西平重喜名誉所員に御助言をいただいた。調査の実施にあたっては、中国人民大学趙彦云教授、王琪延教授、北京師範大学龔江輝助教授の御協力を得た。また、調査データの整理作業にあたっては、劉守軍、鹿雪蛸、胡韻潔の皆様にご支援をいただいた。この場で厚くお礼申し上げたい。

2007年3月

研究代表者 鄭躍軍

目 次

第 部 調査研究の目的、計画と実施

第 1 章 調査研究の計画と方法

- 1.1 調査研究の目的
- 1.2 調査研究の背景
- 1.3 研究の特色

第 2 章 調査内容の概要

- 2.1 環境意識の概念的枠組
- 2.2 調査票設計の概要
- 2.3 調査票の作成・翻訳

第 3 章 台北調査の計画・実査・標本回収状況

- 3.1 調査の計画
- 3.2 個人標本抽出方法の概要
- 3.3 調査実施の概要
- 3.4 標本回収状況
- 3.5 回収標本と母集団との比較

第 4 章 ソウル調査の計画・実査・標本回収状況

- 4.1 調査の計画
- 4.2 標本抽出の概要
- 4.3 調査の実施と結果
- 4.4 回収結果の概要

第 部 資料編

第 5 章 基本的事項

5.1	質問別の集計方法
5.2	集計表の見方
第6章	台北市の質問文と集計表
第7章	台北市の自由回答集計表
第8章	ソウル市の質問文と集計表
第9章	ソウル市の自由回答集計表

第 部 付録

付録A	台北市調査・中国語版調査票
付録B	ソウル市調査・韓国語版調査票
付録C	台北市調査用中国版調査票の英語訳
付録D	台北市調査・中国語版調査票の日本語訳
付録E	東アジア4都市の調査結果比較表
参考文献	

第 部

調査研究の目的、計画と実施

第1章 研究の目的と計画

1.1 研究の目的

本研究は、「データサイエンス」と「国際比較研究」の観点から標本調査法に則って、東アジア諸国における人びとの環境の現状・変化と環境問題の原因に対する認識、考え方などを中心に調査し、環境意識の概念と構造的な特徴を実証的に模索することを目的とする。特に、以下の1)～4)に重点をおいて、環境意識国際比較に関する方法論の確立を目指している。

- 1) 環境問題を解決するための最も基本的な情報である環境意識の概念と構造を総合的にとらえることにより、人びとがもつ環境に対する態度の本質を明らかにする。
- 2) 異なる社会に生活する人びとの環境意識の共通点と相違点を「データを中心に」解明できるように、国際比較研究の視点から比較可能な標本抽出法の構築と調査票の設計を慎重に展開する。
- 3) 統計的標本調査法に則った環境意識調査を遂行し、環境意識の形成に関する要因分析に焦点を当て、環境問題の社会的根源を明らかにするための一助となる情報を抽出する。
- 4) 東アジア地域を代表する東京都、北京市、台北市、ソウル市の4大都市を対象に調査したデータを基に、環境意識比較研究の枠組を構築し、関連する諸問題を全面的に検討する。

本研究レポートは、以上の目的のうち、1)～3)に関連する調査企画・実施の概要及び調査データの単純集計（2005年10月～2006年1月実施の東京都区部及び北京中心部市民に対する環境意識国際調査）について報告するものである。なお、2006年に実施した台北市とソウル市の調査結果については、別巻として取りまとめ、「東アジア環境意識国際比較調査 2006年度台北調査とソウル調査」という題名で公表してある。

1.2 研究の背景

今日、我々が直面している様々な環境問題は、人間活動の結果として引き起こされた側面は無視できない。今日、森林破壊、砂漠化、公害問題などの局地的異変、そして大気汚染、酸性雨、有害廃棄物などの国境を越えて影響を及ぼす問題、さらに地球温暖化、オゾン層の破壊、海洋汚染、野生生物種減少などの地球規模の環境問題を根本的に解決するために、国際協調的な対応策を見出すことがますます求められるようになってきている。近年、産業先進国では経済的な手段による越境型環境問題への対策に関する議論が進んでいる一方、開発途上国では活発な経済活動による

環境悪化や汚染などへの対応が遅れている状況が続いている。このような対応の隔たりは、さまざまな社会状況下に置かれている人びとの、生存の権利への主張の違いによるものだけではなく、異なる文化背景、政治制度、経済体系をもつ社会集団の環境に対する認識や態度、すなわち環境意識の差異から生じたものでもある。

地球規模の環境問題を根本的に解決する筋道を探るためには、各国の文化的、政治的、経済的差違を直視し、人びとの多様な環境意識や各国の利害関係を互いに理解した上での国際協調関係の構築が不可欠である。特に、中国、日本、韓国などの国々が位置する東アジアは、経済的に、EU、北米に比肩できる世界の第3の極として急速に成長しつつあるが、その一方で、大気汚染、酸性雨、地球温暖化などの多様な越境型環境問題も深刻化している。

「環境」という言葉が、1970年代半ばのオイルショックや公害問題を通じ、幅広く使用されるようになって、まだ30年ほどしか経っていない。「環境」の定義についてはさまざまな提案がなされてきたが、国際的に共通のものはまだない。そこで、本研究レポートでは、「環境」を、人間を取りまく物理学的、生物学的、社会学的な要素の総体と、人間の生存や動植物の活動に直接または間接に影響を与える周囲の状況と定義しておくことにする。

一方、「環境意識 (environmental consciousness)」とは、人びとの環境に対する態度、行動またはその意向を反映する精神活動であり、特定の時間と空間によって定義される環境に関する歴史・現状・変化への人びとの認識や理解、価値判断に基づいている。個人の環境意識は多種多様であるが、それらが社会において相互に作用した結果、「市民環境意識」が形成される。したがって、環境意識は人びとのライフ・スタイルや「環境配慮行動 (PEB: pro-environmental behavior)」に大きな影響を与えると同時に、環境問題に対処する政策立案にも重要な役割を果たす。しかし、環境意識は、つねに多くの要因の影響を受け、時間的・空間的に変化するので、このことを認識しなければ、環境意識の本質について解明することはできない。したがって、人間と環境との相互関係を環境意識の面からとらえ、客観的に収集したデータを用いてその本質を把握し、その結果を基に環境問題に対する共通理解、ひいては国際協調を促進させるために有益な情報を発見することは、環境問題が深刻化した現代において、決定的に重要である。

異なる国・地域において、多様な価値観をもつ人びとが、各自さまざまなライフ・スタイルを追求し続けてはいるが、同じ地球で共存していかなければならないという事実は否定できない。この最も基本的な前提のもとで考えてみると、地球環境問題に取り組む意義は明白であり、環境問題の解決にあたって、異なる集団、社会において多岐にわたる価値観をもつ人びとの相互理解と国際協力が求められる。そのための健全な国際協調の枠組を構築するには、標本調査法による多面にわたる環境意識データを集積し、データから現象を解明するという「データサイエンス」の観点に立ち、探索的に情報を取り出すような本当の国際比較研究が不可欠である。

本研究では、一般市民の環境意識の概念的枠組、そして環境意識と環境配慮行動の関係を理論的に検討した上で、東アジアにおける環境意識国際比較調査データを用いて、各国・地域の環境意識の特徴を行動計量の観点から解析し、環境意識に影

響を及ぼす要因を統計的に抽出することを試みる。

1.3 研究の特色

総合地球環境学研究所は環境問題の学際的な研究体制、すなわち分野横断的、総合的アプローチを重視しながら、方法論の開発とともに国際的な視野をもった研究体制を整えている。一方、統計数理研究所による国民性の国際比較研究は、異なる集団に属する人びとの意識構造の比較研究方法論を開発してきた。本研究では、この2つの研究機関の特色を生かし、異なる集団の環境意識の本質の異同を明らかにし、環境意識に影響を与える要因を探り、環境問題への国際相互理解を喚起するための国際比較研究方法論を開発することを重要な目的の一つとすると同時に、国際比較研究を円滑に展開するために、対象国の政治的・経済的及び文化的特徴のもとでの社会現象を正確に把握した上で、環境意識の国際比較研究を行うための比較可能なデータ組織法及び解析法の開発に重点を置く。

本研究では、これまで遂行した国民性の国際比較調査、東アジア価値観国際比較調査を通じて各国の社会構造に適応した標本抽出法、調査票の設計・翻訳、調査方法及びデータ解析のあり方を考案してきた結果を踏まえ、環境意識の国際比較研究をめぐる諸相を探究した上で、海峡兩岸に位置する日本と韓国・中国を対象国として環境意識調査を実証的に遂行した。一連の調査で得られたデータを分析することによって、環境意識比較研究の方法論が提案され、環境分野における国際比較研究が促進できると同時に、集団間の環境意識の異同が明らかにされ、広い意味での環境問題と人間活動との関連及び協調可能性を探究する重要な鍵を得ることができると考えられる。

既存の大規模な調査としては、WVS(世界価値観調査)、GSS(一般社会調査)、国際社会調査(ISSP)などが挙げられ、また最近国内では日本版 GSS や Asiabarometer が立ち上げられている。しかし、これらはいずれも「国民性の国際比較」研究における方法論を基準とした上で、各自の工夫によって多様な調査が展開されている。本研究は、新たな研究領域の一極となる環境意識研究分野の新しい方法論の誕生及び国内外で学術的にも行政的にも活用され得る研究成果が期待できる。

第2章 調査内容の概要

本章では、一般市民の環境意識を取り扱うための概念的枠組と、実際の調査内容及び調査票の構成の概要について述べる。

2.1 環境意識の概念的枠組

環境問題の根本原因が人間にある以上、それを解決するためには、人びとが自らの考え方や行動を見直すことが不可欠である。本研究では、環境意識、人間活動、環境変化との関連性について次の3段階の論理的な仮説を設けておくことにした。

- (1) 人びとは所与の環境について認知を行うと、自らの知識や価値観などに基づいて関連情報を統合し、環境意識を形成する。
- (2) 環境意識は、個人の信念と能力に基づいた個人的規範の形成を経て、行動意向 (behavior intention) へとつながる。
- (3) 人びとはこの行動意向に従って環境を配慮する行動 (以下、環境配慮行動という) をとり、環境の変化をもたらす。

以上の仮説のもとで意識と行動との因果関係を考えるとき、人びとの環境配慮行動を規定する最も基本的な要因は、環境意識となる。したがって、環境問題を研究する際には、環境意識の形成メカニズムとそれに影響する要因を総合的に分析することが重要となる。

このような環境意識が個人的なものであるが、特定の地理条件・言語・文化をもつ社会の中で、異なる意識が相互に作用し合いながら、集団的特徴を帯びた、一般市民の環境意識を形成する。一般市民の環境意識は、企業の環境対策、政府の環境政策ならびに国際環境協力においても重要な影響を及ぼすが、これらの主体すべての間にも相互作用が働き、影響し合う関係がある。まず、政府は環境政策の立案を通して企業と一般市民を指導する立場にある。そして、企業は産業活動を通して政府の環境政策立案を促したり、一般市民の要望を満足させたりすることもある。また、一般市民は市民運動や消費行動などを通して政府や企業を監督、あるいは監視する役割を果たすこともある。このような相互作用により、特定の社会における環境意識が形成されることになる。

社会的環境意識の相違は、国際的な問題を引き起こすこともありうる。例えば、ある観測結果が同等の環境悪化を示しても、ある国はそれを深刻に受け止めるが、別の国はさほど憂慮しない場合もありうる (西平, 1997; 鄭, 2002)。また、ある環境問題について共通の意識をもっていたとしても、どのような動機や経緯で一般市民に現れるのかは、それぞれの社会形態に大きく依存する。しかしながら、上述のように、社会全体の環境意識の最大の源泉が、一般市民の環境意識にあるのならば、まず後者について、より具体的に議論していくことが必要である。

そこで、本研究では、「一般市民の環境意識はどのように形成されるのか?」、

そして「一般市民の環境意識に影響を与える主な要因は何であるのか？」ということから、考察を始める。そこで、まずわれわれは、一般市民の環境意識の形成過程を図 2.1 のようにモデル化した。

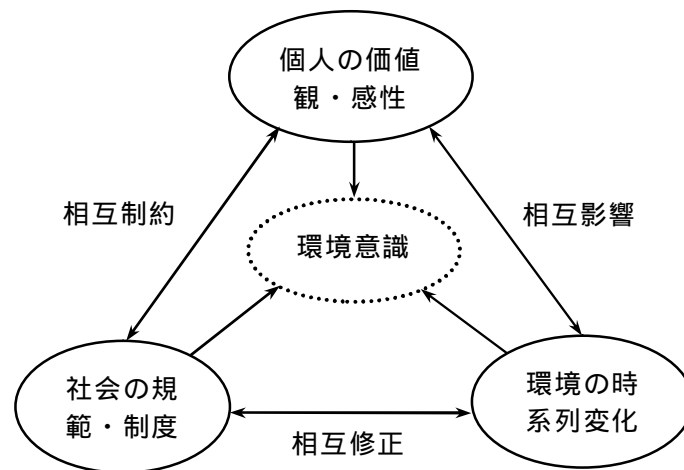


図 2.1 一般市民の環境意識の形成過程

人びとは、まず身のまわりの環境の現状とその変化を、個人として認知し、各自の感性と価値観に基づいて、個人的な環境意識を形成する。

この過程において、環境そのものは、その時系列変化を通じて、一般市民及び社会全体に影響を与え、個人的な環境意識や社会状況に変化をもたらすであろう。また、社会は、固有の多様な制度・規範などで人びとの生活や思考、産業活動を規定して、さらに環境変化をもたらす働きがあるであろう。逆に、個人の多様な環境意識が、社会の環境意識を、そのニーズに合わせて改変することもある。このように、一般市民の環境意識は、身のまわりの環境、個人の感性と価値観、社会の三者の相互作用によって、形成されるものと考えられる。

このように形成された、一般市民の環境意識は、環境に対する倫理的判断、すなわち、個人が環境との関係においてどのような価値判断を下し、行動を選択するかという、環境倫理にも深く関係するであろう。そこで、環境意識が環境倫理の観点から、時間的・空間的に広がる様子を、図 2.2 に示した。

倫理がいつもの自我から過去、現在を経て未来へ拡張するにしたがって、環境倫理の及ぶ範疇が自己から次第に惑星・宇宙までに広がっていくことが示された。一方、環境倫理が時間的・空間的に拡大するとともに、人びとの環境意識も個人・近所から次第に地球規模・宇宙に至るまで広がっていく。例えば、人びとは個人レベルで騒音、廃棄物、空気汚染などの身近な環境問題につねに関心をもっている。そして特定の集団は、流域や森林地帯などの地域的な問題に強く意識するが、その集団以外は関心の度合が次第に弱まっていく。さらに、地球温暖化やオゾン層の破壊などの地球環境問題に対する意識は、全般的に低くなるであろう。

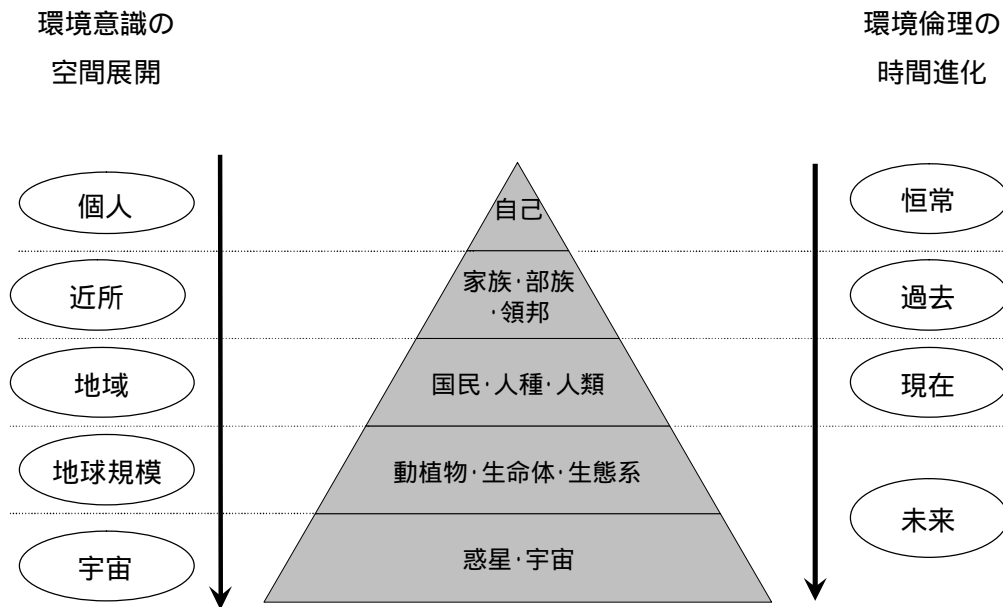


図 2.2 環境意識と環境倫理の時空的变化

ところで、個人は一般市民であると同時に、その多くが行政機関や企業などの何らかの組織に属する。このような場合、個人は自らの意識を抑え、所属する組織の意向に従わなければならないこともあり得よう。しかし、環境意識の組織間における相互作用についてはきわめて大きな論題となるため、本研究では、一般市民の環境意識に焦点を絞り、議論を展開していく。今後の課題として、政府や企業などの組織的な環境意識及びその関連性を模索することが不可欠である。

一般市民の環境意識は個人の主観的判断であるので、観測と予測が困難である。このような事象に対する研究のアプローチとして、あらかじめ厳密な理論仮説を設定するのは現実的ではない。試行錯誤を繰り返しながらその本質を少しずつ解明し、意味のある情報を抽出していくことが望ましい。それゆえ、「実証的調査データを中心に現象を理解する」という「データサイエンス」の理念に基づいて、客観的なデータの収集と解析、時系列調査の継続、国際比較調査という3つの側面に力を注ぐことが、信頼性の高い情報を保証し、国・地域別の環境意識の異同、そして影響要因を明らかにするためにもきわめて重要となる。

2.2 調査票設計の概要

環境意識は個人の内的活動、すなわち主観的なものであって、環境そのものの変化、知識の増加や情報の伝達、価値観の変化によって、変化する。環境意識を変化させる要因は多様であるが、それらは、以下の4種類に大別できる。

- 1) 環境変化の速度と持続時間：環境の変化が環境意識に反映される最も敏感な要因は、その速さと持続性である。

- 2) 環境変化の規模と被害の程度：環境意識は大規模・重度な変化ないしは深刻な被害に敏感で、小規模・軽度な変化、軽微な被害に比較的鈍感である。
- 3) 関係者の価値観や感性：人々の価値観、感性の違いによって、環境の変化に対する受容範囲、とらえ方が変わってくる。
- 4) 環境情報の伝達：環境問題にかかわる関係者は、常にそれぞれの立場にたって利害の損得を配慮しながら環境変化、被害実態に関する情報を発信する。これらの情報も人びとの判断材料として無視できない。

日欧米の比較分析を通して、環境意識が特定の文化背景のみならず、回答者の様々な属性に影響されることがすでに確認された(Zheng & Yoshino, 2003)。すなわち、環境意識に影響を与える要因は、内的なものだけではなく、外的なものもあることが明らかになった。これまでの研究では、価値観、信念、行動意向などの内的変数と環境配慮行動との関係分析に主眼を置いてきたが、今後の環境意識分析では認知に関する内的変数のみならず、社会・人口統計(demography)にかかわる外的要因にも注意を払う必要がある。

そこで、本研究では人びとの環境意識が時間的・空間的にどう変わるか、そしてその変化に影響する要因は何かを解き明かすために、時間と空間という2つの軸を中心に、調査内容の構成を検討し続けてきた。時間軸については「過去」、「現在」、「将来」という3区分を設定したが、空間軸に関しては「身近」、「地域」、「国家」、「地球」の順に4つの規模に分けた。その上で、時間軸と空間軸からなる概念的なマトリックスの各マス目に対して、それぞれ、環境に関する「知識」、「価値判断」、「行動・行動意向」の3つの範疇に分けて、調査項目を検討した結果、表2.1のような質問項目の概念行列を作成した。

なお、調査データを分析する際に必要と思われる属性項目として、環境意識に影響を与える人口統計学的属性と他の質問項目を選定した。最終的に、調査に用いた調査票は一般質問44項目と属性質問9項目から構成された。各質問項目の出典や変更の履歴などの情報は表2.2の通りである。

2.3 調査票の作成・翻訳

具体的な調査内容に関しては、関連する国内・国外の調査資料を参考に、環境問題に固有な質問群、国際社会調査プログラム、日本の国民性調査・国際比較調査、世界価値観調査に用いられた質問を集めると同時に、新たな質問を作成した。これらの質問をもとに、まず東京都調査用日本語版調査票を作成した。次にこれを中国語に翻訳し、また中国語から日本語に逆翻訳した上で、調査上の妥当性を考慮して、最終の中国語版調査票を作成した。また、翻訳の妥当性を検討するために、小規模な市民を対象にプリテストを実施した。

調査に用いた調査票の詳細は、付録A(日本語版)、付録B(中国語版)と付録B(英語訳)を参照されたい。

表 2.1 環境意識調査項目の概念行列

		空間				価値観	その他	属性項目
		身近	地域	国家	地球			
時間軸	過去	【9 保全活動経験】	【9 保全活動経験】	【9 保全活動経験】	【9 保全活動経験】	【4 伝統文化】	【1 居住履歴】	【F1 性別】
		【12 環境配慮行動】	【17 空気の質の変化】	【16 国内環境の評価】	【19 国内環境の評価】	【20 問題の原因】	【2 現住地愛着】	【F2 年齢】
		【13 環境の評価】				【7 生活満足度】	【3 生活領域】	【F3 学歴】
						【8 健康満足度】	【6 不安感】	【F4 職業】
	現在	【10 環境の満足度】	【11 子供の教育】	【20 環境問題の原因】	【24 現状の評価】	【29 科学技術観】	【38 権威主義】	【F5 婚姻状況】
		【11 子供への教育】	【16 大気汚染の原因】	【40 情報源】	【40 情報源】	【30 環境倫理】	【42 階層帰属】	【F6 家族人数】
		【15 水道水の評価】	【18 生活環境評価】			【31 個人か社会か】	【43 参加組織】	【F7 世帯構成】
		【40 情報源】	【40 情報源】			【32 将来か現在か】	【44 社会関係資本】	【F8 在住年数】
						【33 自然と人間】		【F9 世帯収入】
						【34 人間と環境】		
						【35 宗教観】		
	将来	【14 環境の見通し】	【21 環境保全担い手】	【21 環境保全担い手】	【21 環境保全担い手】	【37 宗教的自然観】		
		【21 環境保全担い手】	【22b 地方の責任分野】	【22a 国の責任分野】	【25 環境協力のあり方】	【39 規範意識】		
		【23 環境と経済】	【23 環境と経済】	【23 環境と経済】	【26b 環境政策の評価】	【41 組織への信頼感】		
		【27 行政の役割】	【27 行政の役割】	【26a 環境政策の評価】	【27 行政の役割】			
				【27 行政の役割】	【28 国際交流の分野】			

*環境意識は、上述の時間軸と空間軸のそれぞれの組み合わせに関する「知識」、「価値」、「行動・意向」からなると想定しており、質問の構成を考慮している。

表 2.2 各質問項目の出典・履歴

問番号	項目番号	トピック	変更/新問	出典	変更内容（漢字からひらがなへの変更，句読点変更などは記載省略）
問 1		居住履歴	変更	「ISSP1995-National Identity」JAPAN：Q13	質問文「（16歳まで）」削除．質問文「〔回答票13〕から」削除． 選択肢「今住んでいる都道府県内の別の市区町村」「東京都内の別の市区町村」変更．選択肢「今住んでいるのは別の都道府県」「別の道府県」変更．選択肢「日本以外の国」「外国」変更．
問 2		現住地愛着	変更	「ISSP1995-National Identity」JAPAN：Q1	質問文「〔回答票1〕の」「次にあげる」変更．質問文「まず，a「今住んでいる地区」については，いかがですか．」削除．選択肢「まあ愛着がある」「やや愛着がある」変更．
	問 2a	現住地愛着（近所）	変更	「ISSP1995-National Identity」JAPAN：Q1a	「今住んでいる地区」「いま住んでいる地区（近所）」変更．
	問 2b	現住地愛着（市区町村）		「ISSP1995-National Identity」JAPAN：Q1b	
	問 2c	現住地愛着（都道府県）		「ISSP1995-National Identity」JAPAN：Q1c	
	問 2d	現住地愛着（日本）		「ISSP1995-National Identity」JAPAN：Q1d	
	問 2e	現住地愛着（アジア）		「ISSP1995-National Identity」JAPAN：Q1e	
問 3		生活領域の優先度	変更	「ISSP2002-Family and Changing Gender Roles 3」JAPAN：Q25	質問文「あなたは，ふだん，生活の中で何を優先していますか．/a．最も優先していること/b．2番目に優先していることは何ですか．」「あなたは，仕事や学業以外で，ふだんの生活の中でもっとも優先しているのはどれですか」変更． 選択肢「仕事や仕事に関係すること；勉強；家族との生活；友人とのつきあい；趣味やスポーツ；社会や環境のための活動」「家族との生活；趣味・つきあい；ボランティア活動」変更．
問 4		わが国の伝統文化	変更	「国民性とコミュニケーション」(林知己夫)：問 25	質問文「つぎにわが国の伝統文化をいくつかあげてみました」「次にわが国の伝統的文化と言われているものをあげてみました」変更．質問文「それぞれについて，「誇りに感じる」，「なくしてしまいたい」，「どちらともいえない」のいずれかでお答えください」「それぞれについて，「守っていききたい」，「どちらかといえば守ったほうがよい」，「どちらかといえばなくしたほうがよい」，「なくしてしまいたい」のいずれかでお答えください」変更． 選択肢「誇りに感じる；なくしてしまいたい；どちらともいえない」「守っていききたい；どちらかといえば守ったほうがよい；どちらかといえばなくしたほうがよい；なくしてしまいたい」変更．
	問 4a	わが国の伝統文化（勤勉・質素）	変更	「国民性とコミュニケーション」(林知己夫)：問 25 ア	「勤勉」「勤勉・質素」変更．
	問 4b	わが国の伝統文化（寛容）		「国民性とコミュニケーション」(林知己夫)：問 25 ウ	
	問 4c	わが国の伝統文化（和）		「国民性とコミュニケーション」(林知己夫)：問 25 キ	

問番号	項目番号	トピック	変更/新問	出典	変更内容（漢字からひらがなへの変更，句読点変更などは記載省略）
	問 4d	わが国の伝統文化（恩返し）	新問		
	問 4e	わが国の伝統文化（親孝行）	新問		
	問 4 f	わが国の伝統文化（信義）	新問		
	問 4g	わが国の伝統文化（忠誠）	新問		
問 5		男女の役割分担		「社会階層と社会移動」全国調査（SSM95・B票）：問 35	
	問 5a	男女の役割分担（男は外，女は家）		「社会階層と社会移動」全国調査（SSM95・B票）：問 35a	
	問 5b	男女の役割分担（男子と女子は育て方が違う）		「社会階層と社会移動」全国調査（SSM95・B票）：問 35b	
	問 5c	男女の役割分担（家事・育児は女性向き）		「社会階層と社会移動」全国調査（SSM95・B票）：問 35c	
	問 5d	男女の役割分担（専業主婦は意義がある）		「社会階層と社会移動」全国調査（SSM95・B票）：問 35d	
	問 5e	男女の役割分担（女性も職業重視すべき）		「社会階層と社会移動」全国調査（SSM95・B票）：問 35e	
	問 5f	男女の役割分担（専業主婦はめがまれている）		「社会階層と社会移動」全国調査（SSM95・B票）：問 35f	
問 6		不安感	変更	「東アジア価値観調査」2002年日本調査：問 10，「東アジア価値観調査」2004年日本 B 調査：問 9	質問文「次のような危険について」 「次のようなことについて」変更．
	問 6a	不安感（重い病気）		「東アジア価値観調査」2002年日本調査：問 10a，「東アジア価値観調査」2004年日本 B 調査：問 9a	
	問 6b	不安感（失業）		「東アジア価値観調査」2004年日本 B 調査：問 9c	
	問 6c	不安感（治安の悪化）	新問		
	問 6d	不安感（環境の悪化）	新問		
問 7		生活満足度	変更	「東アジア価値観調査」2002年日本調査：問 14	質問文「あなたの生活についてお聞きします」削除． 選択肢「満足；やや満足；どちらともいえない；やや不満；不満」 「満足；やや満足；やや不満；不満」変更．
問 8		健康満足度	変更	「東アジア価値観調査」2002年日本調査：問 5	質問文「あなたと同じ年の人と比べて，あなたの健康状態はいかがですか」 「あなたは，「自分の健康状態」に対して満足していますか，それとも不満がありますか」変更． 選択肢「非常に満足している；満足している；あまり満足していない；満足していない」 「満足；やや満足；やや不満；不満」変更．

問番号	項目番号	トピック	変更/新問	出典	変更内容（漢字からひらがなへの変更，句読点変更などは記載省略）
問 9		環境保全活動	変更	「ISSP2000-Environment2」JAPAN：Q21	質問文「次あげる3つの事柄について」「次あげる事柄について」変更．質問文「あなたがこの5年間に経験がある場合は「はい」，経験がない場合は「いいえ」とお答えください」「あなたがこれまでにおこなった経験がある場合は「ある」，経験がない場合は「ない」とお答えください」変更．
	問 9a	環境保全活動（講演会，セミナー）	変更	「徳島県民の環境意識動向に関するアンケート調査」（徳島県）：問 11-7	選択肢「環境に関する講演」「環境に関する講演会」変更．
	問 9b	環境保全活動（ボランティア）		「徳島県民の環境意識動向に関するアンケート調査」（徳島県）：問 11-2，11-3，11-4	
	問 9c	環境保全活動（署名）		「ISSP2000-Environment2」JAPAN：Q21a	
	問 9d	環境保全活動（寄付）		「ISSP2000-Environment2」JAPAN：Q21b	
	問 9e	環境保全活動（集会，デモ）		「ISSP2000-Environment2」JAPAN：Q21c	
問 10		環境満足度	変更	「徳島県民の環境意識動向に関するアンケート調査」（徳島県）：問 5	質問文「現在のあなたの見の周りの環境について，どの程度満足されていますか」「あなたは，お住まいの近くの環境に，どの程度満足していますか」変更．質問文「最も近いものに印をつけてください」「もっとも近いものをお選びください」変更．質問文「また，「やや不満である」または「不満である」と答えた方は，その理由についてもお答えください．」削除．選択肢「まあ満足している」「やや満足している」変更．
	問 10a	環境満足度（空気）	変更	「徳島県民の環境意識動向に関するアンケート調査」（徳島県）：問 5-1	「空気のきれいさ」「空気の清浄さ」変更．
	問 10b	環境満足度（水）	変更	「徳島県民の環境意識動向に関するアンケート調査」（徳島県）：問 5-2	「水のきれいさ（身近な川，海など）」「水のきれいさ（身近な川や海など）」変更．
	問 10c	環境満足度（住環境）	新問		
	問 10d	環境満足度（緑）	変更	「徳島県民の環境意識動向に関するアンケート調査」（徳島県）：問 5-6	「身近な緑の豊かさ・ふれあい」「緑の豊かさ」変更．
問 11		子供への環境教育	変更	「環境意識と生活に関する国際調査」（飯島伸子）：問 13	質問文「あなたのご家庭では，環境に関して（だいたい15歳以下の）お子さんやお孫さんに次のようなことをなさっていますか．次の中で，あてはまるものすべてにをつけてください」「あなたは，自分のお子さんにかぎらず，子どもたちに次のようなことをなさっていますか．この中から，あなたがなさっていることをすべてお答えください」変更． 選択肢「環境問題やエネルギー問題などについて話をする」削除． 選択肢「水を無駄にしないように教える」「水や電気を無駄にしないように教える」変更． 選択肢「無駄な灯りをつかわないように教える」削除． 選択肢「家で動植物を育てさせる」削除． 選択肢「そのような年齢の子どもや孫はいない」「特に何もしていない」変更．

問番号	項目番号	トピック	変更/新問	出典	変更内容（漢字からひらがなへの変更，句読点変更などは記載省略）
問 12		過去の環境配慮行動	変更	「世界価値観調査 95」：問 13	質問文「この 12 ヶ月の間に」「この 1 年くらいの間に」変更．質問文「1 つずつお答え下さい」「a～f のそれぞれについてお答えください」変更． 選択肢「1 はい；2 いいえ」「1 いつもしている；2 時々している；3 あまりしていない；4 まったくしていない」変更．
	問 12a	過去の環境配慮行動(環境配慮製品)	変更	「世界価値観調査 95」：問 13A	「環境によりよいと考える家庭用品を選んだ」「環境によりよいと考える家庭用品を購入する」変更．
	問 12b	過去の環境配慮行動(再利用，リサイクル)	変更	「世界価値観調査 95」：問 13B	「環境への配慮からものを捨てないで再利用したり，リサイクルに出した」「ものを捨てないで再利用したり，リサイクルに出す」変更．
	問 12c	過去の環境配慮行動(節水)	変更	「世界価値観調査 95」：問 13C	「環境への配慮から水の使用を減らすよう努力した」「水の使用を減らすよう努力する」変更．
	問 12d	過去の環境配慮行動(省エネ)	変更	「平成 13 年度アジアにおける環境をめぐる人々の消費者行動とその変容に関する国際比較調査」(ニッセイ基礎研究所)：D4b，D4c，D4d	質問項目「b, reduced the amount of fuel used for cooking」「c, reduced the amount of fuel used for heating」「d, reduced the amount of fuel for cooling」「冷暖房・料理などにつかうエネルギーを節約するよう努力する」変更．
	問 12e	過去の環境配慮行動(公共交通機関の利用)	変更	「平成 13 年度アジアにおける環境をめぐる人々の消費者行動とその変容に関する国際比較調査」(ニッセイ基礎研究所)：D4e	「e, used public transportation instead of using a car」「自家用車・タクシーのかわりに公共交通機関を利用する」変更．
	問 12 f	過去の環境配慮行動(有機栽培，無農薬)	変更	「国民性とコミュニケーション」(林知己夫)：問 11-14	「有機栽培や無農薬野菜を選んで買うようにしている」「有機栽培や無農薬野菜を購入する」変更．
問 13		身近な環境変化	変更	「日中国際調査」, 2002, (朝日新聞社)：問 3	質問文「5 年くらいの間に」「この数年のあいだで」変更．「あなたの身の回りの生活は良くなりましたか．悪くなりましたか」「お住まいの近くの環境はよくなったと思いますか．それともわるくなったと思いますか」変更．
問 14		身近な環境の見通し	変更	「徳島県民の環境意識動向に関するアンケート調査」(徳島県)：問 4	質問文「数年前(5～6 年前)と比べて，あなたの身の周りの環境はどのように変わったと思いますか．それぞれの項目について，日頃，あなたが感じていることに最も近いものに 印をつけてください」「では，数年後(5～6 年後)，お住まいの近くの環境はよくなると思いますか，それともわるくなると思いますか．この中から 1 つだけお選びください」変更． 選択肢「良くなった；少し良くなった；変わっていない；少し悪くなった；悪くなった」「よくなる；すこしよくなる；変わらない；すこしわるくなる；わるくなる」変更．
問 15		水道水評価	新問		
問 16		大気汚染原因	新問		
問 17		大気汚染の評価	新問		

問番号	項目番号	トピック	変更/新問	出典	変更内容（漢字からひらがなへの変更，句読点変更などは記載省略）
問 18		生活環境の評価	変更	「中国国民の環境意識」（西平重喜）：問 8	質問文「あなたの住んでいる地域の生活環境の現状についてどう思いますか？」 「あなたが住んでいる地域の生活環境の現状についてどう思いますか．それぞれの項目について「よい」「ややよい」「ややわるい」「わるい」のいずれかでお答えください」変更．
	問 18a	生活環境の評価（買物）	変更	「中国国民の環境意識」（西平重喜）：問 8b	「購買の便」 「買物の便利さ」変更．
	問 18b	生活環境の評価（交通）	変更	「中国国民の環境意識」（西平重喜）：問 8c	「交通の便」 「交通の便利さ」変更．
	問 18c	生活環境の評価（医療）	変更	「中国国民の環境意識」（西平重喜）：問 8d	「医療条件」 「医療の受けやすさ」変更．
	問 18d	生活環境の評価（教育）	変更	「中国国民の環境意識」（西平重喜）：問 8e	「教育条件」 「教育の受けやすさ」変更．
	問 18e	生活環境の評価（自然）	変更	「中国国民の環境意識」（西平重喜）：問 8g	「自然環境」 「自然の豊かさ」変更．
	問 18f	生活環境の評価（衛生）	変更	「中国国民の環境意識」（西平重喜）：問 8a	「衛生状態」 「衛生状況」変更．
	問 18g	生活環境の評価（近隣）	変更	「中国国民の環境意識」（西平重喜）：問 8h	「近隣関係」 「近所つきあい」変更．
	問 18h	生活環境の評価（治安）		「中国国民の環境意識」（西平重喜）：問 8i	
問 19		国内環境の評価	変更	「環境意識と生活に関する国際調査」（飯島伸子）：問 5	質問文「この地域では，この数年間に次のような環境の問題が発生していると思いますか」 「わが国では，このおよそ 5 年間に次のような問題が深刻になっていると感じますか」変更． 選択肢「深刻である；多少は発生している；発生していない」 「とても深刻である；やや深刻である；あまり深刻ではない；まったく深刻ではない」変更．
	問 19a	国内環境の評価（空気）	変更	「環境意識と生活に関する国際調査」（飯島伸子）：問 5A	「大気の汚染(工場の煙,排気ガス,家庭からの煙,ゴミ焼却などによる)」 「空気の汚染」変更．
	問 19b	国内環境の評価（水）	変更	「環境意識と生活に関する国際調査」（飯島伸子）：問 5B	「水の汚染(工場の排水,家庭からの生活排水,畜産業の排水,養殖などによる)」 「水の汚染」変更．
	問 19c	国内環境の評価(森林,緑地)		「環境意識と生活に関する国際調査」（飯島伸子）：問 5D	
	問 19d	国内環境の評価（食品）	新問	新問	
	問 19e	国内環境の評価(騒音,振動)		「環境意識と生活に関する国際調査」（飯島伸子）：問 5G	
	問 19f	国内環境の評価（ゴミ）		「環境意識と生活に関する国際調査」（飯島伸子）：問 5H	
	問 19g	国内環境の評価（産業廃棄物）		「環境意識と生活に関する国際調査」（飯島伸子）：問 5I	
問 20		環境問題の原因	新問		
	問 20a	環境問題の原因	新問		
	問 20b	環境問題の原因	新問		
	問 20c	環境問題の原因	新問		

問番号	項目番号	トピック	変更/新問	出典	変更内容（漢字からひらがなへの変更，句読点変更などは記載省略）
	問 20d	環境問題の原因	新問		
問 21		環境保全の担い手	変更	「ISSP2000-Environment2」JAPAN：Q15	質問文「環境を守るためには，政府，企業，一般の人びとの努力が必要です」追加．
	問 21a	環境保全の担い手（政府と企業）		「ISSP2000-Environment2」JAPAN：Q15b	質問文「では，政府と企業では，どちらだと思いますか．〔回答票 23〕から1つだけお答えください」「まず，政府と企業を比べると，どちらが重要な役割をはたすべきだと思いますか．1つだけお答えください」変更．
	問 21b	環境保全の担い手（企業と一般の人びと）		「ISSP2000-Environment2」JAPAN：Q15a	質問文「全体的にみて，企業と一般の人々を比べると，環境問題に対して努力しているのはどちらだと思いますか．〔回答票 22〕から1つだけお答えください」「次に，企業と一般の人びとでは，どちらだと思いますか．1つだけお答えください」変更．
	問 21c	環境保全の担い手（一般の人びとと政府）		「ISSP2000-Environment2」JAPAN：Q15c	質問文「〔回答票 24〕から」削除．
問 22		国・自治体に取り組むべき分野	変更	「日中国際調査」2002，（朝日新聞社）：問 8	質問文「今の国の政治を見て，とくに問題があると思う分野はどれですか」「わが国では，国や地方自治体はどのようなことに力を入れるべきだと思いますか」変更． 選択肢「景気・雇用」「物価」「税制」「経済」変更．選択肢「教育」「教育，文化」変更．選択肢「福祉」「医療，福祉」変更．
	問 22a	国に取り組むべき分野	変更	「日中国際調査」2002，（朝日新聞社）：問 8	質問文「今の国の政治を見て，とくに問題があると思う分野はどれですか」「まず，国がもっとも力を入れるべきと思うことを1つだけお答えください」変更．
	問 22b	自治体に取り組むべき分野	変更	「日中国際調査」2002，（朝日新聞社）：問 8	質問文「今の国の政治を見て，とくに問題があると思う分野はどれですか」「では，地方自治体がもっとも力を入れるべきと思うことはどれですか」変更．
問 23		環境と経済・利便性	変更	「徳島県民の環境意識動向に関するアンケート調査」（徳島県）：問 9	質問文「快適な環境を守ったり」「快適な環境を守ることや，」変更． 質問文「それぞれの項目について，あなたの考えに近いものに印をつけてください」「A～Cのそれぞれについて，あなたの考えに近いものをお選びください」変更． 選択肢「甲に近い；やや甲に近い；どちらともいえない；やや乙に近い；乙に近い」「甲の意見に近い；乙の意見に近い」変更．
	問 23A	環境と経済の比較考量（経済成長）	変更	「東アジア価値観調査」2002 年日本調査：問 37	質問文「環境保護と経済成長について，次の2つの意見がよく出されます．どちらがあなたの考えに近いですか．」削除．
	問 23B	環境と利便性の比較考量	変更	「徳島県民の環境意識動向に関するアンケート調査」（徳島県）：問 9B	「環境を保全するために」「環境を守るために」変更．「環境の保全は必要だが」「環境を守るためであっても」変更．
	問 23C	環境と経済の比較考量（環境税）	変更	「徳島県民の環境意識動向に関するアンケート調査」（徳島県）：問 9E	「環境を保全するためには，新たに税金を」「環境を守るためには，新たな税金を」変更．
問 24		地球環境問題の評価	新問		
	問 24a	オゾン層	新問		

問番号	項目番号	トピック	変更/新問	出典	変更内容（漢字からひらがなへの変更，句読点変更などは記載省略）
	問 24b	酸性雨	新問		
	問 24c	地球温暖化	新問		
	問 24d	森林破壊	新問		
	問 24e	生物多様性	新問		
	問 24f	海洋汚染	新問		
問 25		国際環境協力のありかた	変更	「ISSP2000-Environment2」JAPAN：Q16	質問文「次にあげる3つの意見に，あなたは賛成ですか，反対ですか．a～cのそれぞれについて，〔回答票25〕から1つずつお答えください」 「近年，国境を越えてひろがっている環境問題への対応について議論されています．次にあげる4つの意見に，あなたは賛成ですか，反対ですか．a～dのそれぞれについてお答えください」変更．
	問 25a	国際環境協力のありかた（経済成長と環境問題解決）	新問		
	問 25b	国際環境協力のありかた（先進国の役割）	変更	「ISSP2000-Environment2」JAPAN：Q16b	「貧しい国には，豊かな国ほどには，環境保護に努力するよう期待すべきではない」 「産業先進国は発展途上国よりも環境保護に向けて大きな役割をはたすべき」変更．
	問 25c	国際環境協力のありかた（加害国の責任）	新問		
	問 25d	国際環境協力のありかた（国際連携）	変更	「ISSP2000-Environment2」JAPAN：Q16a	「環境問題に対しては，国際的な協定を結び，日本も含めた各国がそれに従うべきである」 「環境問題の解決のために，異なる文化，社会制度，生活水準をこえた国際的な連携をすすめるべき」変更．
問 26		環境政策の評価	変更	「ISSP2000-Environment2」JAPAN：Q14	質問文「地球環境の保護に，力を入れて取り組んでいる国もあれば，それほどではない国もあります．あなたは，日本の取り組みについて，どのように思いますか．〔回答票21〕から1つだけお答えください」 「環境を守るための活動に力を入れて取り組んでいる国もあれば，それほどでもない国もあります．AとBについて，あなたのご意見をお聞かせください」変更． 選択肢「十分すぎる；ちょうどよい；不十分である；わからない」 「とても評価できる；やや評価できる；あまり評価できない；まったく評価できない」変更．
	問 26A	国内環境政策の評価	変更	「ISSP2000-Environment2」JAPAN：Q14	質問文「地球環境の保護に，力を入れて取り組んでいる国もあれば，それほどではない国もあります．あなたは，日本の取り組みについて，どのように思いますか．〔回答票21〕から1つだけお答えください」 「国内の環境を守るために，わが国が取り組んできたこれまでの環境対策について，あなたはどのように思っていますか．次の中から1つだけお答えください」変更．

問番号	項目番号	トピック	変更/新問	出典	変更内容（漢字からひらがなへの変更，句読点変更などは記載省略）
	問 26B	地球環境政策の評価	変更	「ISSP2000-Environment2」JAPAN：Q14	質問文「地球環境の保護に，力を入れて取り組んでいる国もあれば，それほどではない国もあります．あなたは，日本の取り組みについて，どのように思いますか．〔回答票 21〕から 1 つだけお答えください」 「では，地球全体の環境を守るために，わが国が取り組んでいる環境対策について，あなたはどのように思いますか．次の中から 1 つだけお答えください」変更．
問 27		期待する国の環境政策	変更	「読売全国世論調査」2002，（読売新聞社）：問 29	質問文「地球環境を保護する対策として，あなたが，国に優先的に取り組んでほしいものがあれば，以下の中から，いくつでもあげてください」 「地球環境を守るために，行政がおこなうべき対策として，次のようなものが考えられます．あなたにとって，それぞれの対策はどのくらい重要ですか．「とても重要である」「やや重要である」「あまり重要でない」「まったく重要でない」のいずれかでお答えください」変更． 選択肢「とても重要である；やや重要である；あまり重要でない；まったく重要でない」追加（M.A. から質問形式を変更）．
	問 27a	期待する国の環境政策（節水，省エネ）	変更	「読売全国世論調査」2002，（読売新聞社）：問 29-1	「国民に省エネを一層呼びかける」 「国民に節水や省エネをいっそう呼びかける」変更．
	問 27b	期待する国の環境政策（環境配慮製品の普及）		「読売全国世論調査」2002，（読売新聞社）：問 29-2	
	問 27c	期待する国の環境政策（産業規制）		「読売全国世論調査」2002，（読売新聞社）：問 29-3	
	問 27d	期待する国の環境政策（技術開発の支援）		「読売全国世論調査」2002，（読売新聞社）：問 29-4	
	問 27e	期待する国の環境政策（太陽光，風力発電）	変更	「読売全国世論調査」2002，（読売新聞社）：問 29-6	「自然エネルギーによる発電を推進する」 「太陽光や風力による発電を推進する」変更．
	問 27 f	期待する国の環境政策（森林保護，緑化）		「読売全国世論調査」2002，（読売新聞社）：問 29-7	
	問 27g	期待する国の環境政策（国際協力）		「読売全国世論調査」2002，（読売新聞社）：問 29-8	
	問 27h	期待する国の環境政策（保護団体の支援）	新問		
問 28		国際交流すべき分野	変更	「日中国際調査」2002，（朝日新聞社）：問 29	質問文「日本と中国の間で，これから先，とくに関係を深めた方がよいと思うのは，どの分野ですか」 「近年，国際交流がさかんになっています．これから先，わが国は，どの分野でもっとも国際交流を深めたほうがよいと思いますか．この中から 1 つだけお選びください」変更． 選択肢「経済交流」 「経済」変更． 選択肢「環境保護」 「環境」変更． 選択肢「両国民の交流」削除． 選択肢「教育・文化」 「文化」変更．

問番号	項目番号	トピック	変更/新問	出典	変更内容（漢字からひらがなへの変更，句読点変更などは記載省略）
問 29		環境倫理	変更	「ISSP2000-Environment2」JAPAN：Q5	質問文「次あげる4つの意見」「次あげる3つの意見」変更．質問文「a～dのそれぞれについて，1つずつお答えください」削除． 選択肢「どちらともいえない」削除．
	問 29a	環境倫理（科学技術と人類）	変更	「ISSP2000-Environment2」JAPAN：Q3b	質問文「科学は人類にとって良いことよりむしろ悪いことをもたらした」 「科学技術はわれわれに悪いことよりもむしろ良いことをもたらしてくれる」
	問 29b		新問？		
	問 29c	環境倫理（科学技術による解決）	変更	「東アジア価値観調査」2002年日本調査：問28c	「今日，我々が直面している経済的，社会的問題のほとんどは科学技術の進歩により解決される」「今日，われわれが直面している環境問題は，科学技術の進歩によって最終的に解決される」変更．
問 30		環境倫理	変更	「ISSP2000-Environment2」JAPAN：Q5	質問文「次あげる4つの意見に，あなたは賛成ですか，反対ですか」 「次あげる4つの意見について，あなたはどう思いますか」変更．質問文「a～dのそれぞれについて，1つずつお答えください」削除． 選択肢「賛成；どちらかといえば賛成；どちらともいえない；どちらかといえば反対；反対」「そう思う；どちらかといえばそう思う；どちらかといえばそう思わない；そう思わない」変更．
	問 30a	環境倫理（動物実験）	変更	「ISSP2000-Environment2」JAPAN：Q5b	「人の命を救うためなら，動物を医学実験に使ってもよい」「たとえ人の命を救うためであっても，動物を医学実験に使ってはいけない」変更．
	問 30b	環境倫理（将来世代）	新問		
	問 30c	環境倫理（人口増加）		「ISSP2000-Environment2」JAPAN：Q5d	
	問 30d	環境倫理（経済発展と環境破壊）		「ISSP2000-Environment2」JAPAN：Q5c	
問 31		個人か社会か		「国民性調査」1973：M11，1998：K25，2003：K26	
	問 31A	個人か社会か（権利と公益）	変更	「国民性調査」1973：M21，1978：M17，2003：M22	選択肢「個人の権利；公共の利益」「甲に賛成；どちらかといえば甲に賛成；どちらかといえば乙に賛成；乙に賛成」変更．
	問 31B	個人か社会か（幸せと世のため）	変更	「国民性調査」1973：M11，1998：K25，2003：K26	選択肢「しあわせにくらす；世の中のためになる」「甲に賛成；どちらかといえば甲に賛成；どちらかといえば乙に賛成；乙に賛成」変更．
問 32		将来か現在か	変更	「国民性調査」1978：M7，1988：K20，1993：M13，1998：M12，2003：M11	質問文「若いときは，将来に備えるための時期であり，また，楽しむための時期でもあると思います」「若いときは，将来にそなえるための時期であり，また，現在を楽しむための時期でもあると思います」変更． 選択肢「将来に備える方に重点をおくべきだ；楽しむ方に重点をおくべきだ」「将来にそなえるほうに重点をおくべきだ；現在を楽しむほうに重点をおくべきだ」変更．

問番号	項目番号	トピック	変更/新問	出典	変更内容（漢字からひらがなへの変更，句読点変更などは記載省略）
問 33		宗教的自然観	変更	「ISSP2000-Environment2」JAPAN：Q6	質問文「〔回答票 10〕から」削除。 選択肢「自然は神によって造られたものだから，神聖である；自然には，それ自体に聖なところ，あるいは霊的なところがある；自然は重要だが，そこには聖なところも霊的なところもない」「自然は神が創造したものである；自然が神そのものである；自然は自然以外の何ものでもない」変更。
問 34		自然と人間	変更	「東アジア価値観調査」2002年日本調査：問 21	質問文「1つだけ選んでください」「1つだけお選びください」変更。
問 35		宗教		「東アジア価値観調査」2002年日本調査：問 31	
	問 35a	宗教（信仰の有無）		「東アジア価値観調査」2002年日本調査：問 31a	
	問 35b	宗教（宗派・教派）		「東アジア価値観調査」2002年日本調査：問 31b	
問 36		宗教的な心		「東アジア価値観調査」2002年日本調査：問 32	
問 37		宗教的自然観	変更	「身近な伝統文化に関する調査」（林文）	質問文「次にあげるような気持ちを，あなたはいくつありますか．a～cのそれぞれについて「ある」「ない」でお答えください」追加。
	問 37a	宗教的自然観（大きな古木）		「身近な伝統文化に関する調査」（林文）：問 10	
	問 37b	宗教的自然観（山川草木）		「身近な伝統文化に関する調査」（林文）：問 12	
	問 37c	宗教的自然観（寺院・教会）	新問		
問 38		権威主義		「社会階層と社会移動」全国調査（SSM85・A票）：問 17	
	問 38a	権威主義（権威ある人々には敬意）		「社会階層と社会移動」全国調査（SSM85・A票）：問 17（オ）	
	問 38b	権威主義（以前からなされてきたやり方を守る）		「社会階層と社会移動」全国調査（SSM85・A票）：問 17（カ）	
	問 38c	権威主義（両親に対する服従）		「社会階層と社会移動」全国調査（SSM85・A票）：問 17（キ）	
	問 37d	権威主義（目上の人には従わねばならない）		「社会階層と社会移動」全国調査（SSM85・A票）：問 17（ク）	
	問 38e	権威主義（伝統や慣習への疑問は問題をおこす）		「社会階層と社会移動」全国調査（SSM85・A票）：問 17（ケ）	
	問 38f	権威主義（指導者や専門家に頼る）		「社会階層と社会移動」全国調査（SSM85・A票）：問 17（コ）	

問番号	項目番号	トピック	変更/新問	出典	変更内容（漢字からひらがなへの変更，句読点変更などは記載省略）
問 39		規範意識	変更	「東アジア価値観調査」2002年日本調査：問 34	質問文「法律はどんなときにも守るべきである」という意見と「目的が本当に正しいのだと確信がもてるときには，法律をやぶることもやむをえない」という意見があります。どちらの考えがあなたにぴったりですか」「法律について，次のような甲と乙，2つの意見があります。あなたはどちらに賛成ですか」変更。
	問 39A	規範意識（法律を守ること）	変更	「東アジア価値観調査」2002年日本調査：問 34	質問文「法律はどんなときにも守るべきである」という意見と「目的が本当に正しいのだと確信がもてるときには，法律をやぶることもやむをえない」という意見があります。どちらの考えがあなたにぴったりですか」「法律を守ることについて/甲：法律はどんなときにも守るべきである/乙：目的が本当に正しいのだと確信がもてるときには，法律をやぶることもやむをえない」変更。 選択肢「どんなときにも守るべきだ」という意見；「目的が正しい時には，法律をやぶることもやむをえない」という意見」「甲に賛成；どちらかといえば甲に賛成；どちらかといえば乙に賛成；乙に賛成」変更。
	問 39B	規範意識（法律と社会秩序）	変更	「法意識に関するアンケート」（法意識国際比較研究会）：質問 3（ウ）	質問文「法」「法律」変更。 選択肢「Aに賛成；どちらかといえばBの賛成；どちらともいえない；どちらかといえばBに賛成；Bに賛成」「甲に賛成；どちらかといえば甲に賛成；どちらかといえば乙に賛成；乙に賛成」変更。
問 40		環境問題の情報源	新問		
問 41		組織への信頼感	変更	「東アジア価値観調査」2002年日本調査：問 41	質問文「次にあげる組織や制度，事がらを」「次にあげる組織を」変更。
	問 41a	組織への信頼感（国）	変更	「東アジア価値観調査」2002年日本調査：問 41e	「国の行政」「国」変更。
	問 41b	組織への信頼感（地方自治体）	新問		
	問 41c	組織への信頼感（企業）	新問		
	問 41d	組織への信頼感（環境保護団体）	新問		
	問 41e	組織への信頼感（新聞社）	変更	「東アジア価値観調査」2002年日本調査：問 41c	「新聞・テレビ」「新聞社」変更。
	問 41f	組織への信頼感（ラジオ・テレビ局）	変更	「東アジア価値観調査」2002年日本調査：問 41c	「新聞・テレビ」「ラジオ局やテレビ局」変更。
	問 41g	組織への信頼感（大学，研究機関）	新問		
問 42		階層帰属意識	変更	「東アジア価値観調査」2002年日本調査：問 6	

問番号	項目番号	トピック	変更/新問	出典	変更内容（漢字からひらがなへの変更，句読点変更などは記載省略）
問 43		社会関係資本	変更	「東アジア価値観調査」2002年日本調査：問 54	質問文「いつでもよいです」「いくつでもかまいません」変更． 選択肢「13 市民団体，住民運動，自然保護団体」「13 市民団体，住民運動」変更．選択肢「14 環境保護団体」追加．
問 44		社会関係資本		「東アジア価値観国際比較調査」2004年日本 B 調査：問 5	
F1		性別		「東アジア価値観調査」2002年日本調査：F1	
F2		年齢		「東アジア価値観調査」2002年日本調査：F2	
F3		学歴		「東アジア価値観調査」2002年日本調査：F3	
F4a		職業		「東アジア価値観調査」2002年日本調査：F4	
F4b		職業	新問		
F5		婚姻状況	変更	「社会階層と社会移動」全国調査（SSM85・A 票）：問 9a	選択肢「2 既婚（妻あり）」「2 既婚」変更．
F6		家族人数	変更	社会階層と社会移動全国調査（SSM95・A 票）：問 31（1）	質問文「同じ敷地に同居されている」「一緒に生活している」変更．
F7		世帯構成	変更	社会階層と社会移動 全国調査（SSM95・A 票）：問 31（2）	質問文「その方たちの」削除． 選択肢「本人」削除．選択肢「結婚している息子」「息子」変更．「結婚している娘」「娘」変更．選択肢「本人の父；本人の母」「親」変更．選択肢「本人の祖父母；本人の祖父母」「祖父母」変更．選択肢「本人の兄弟姉妹」「兄弟姉妹」変更．選択肢「配偶者の父；配偶者の母」「配偶者の親」変更．選択肢「配偶者の祖父母；配偶者の祖父母」「配偶者の祖父母」変更．
F8		現住地在住年	変更	中国国民の環境意識：Q3	質問文「現住区には」「いまの地域には」変更．
F9		世帯収入		東アジア価値観調査 日本調査：F5	

第3章 東京調査の計画・実査・標本回収状況

3.1 調査の計画

東京調査では、人口稠密地帯の23区を対象地域とし、標本計画、調査実施方法などの調査計画を策定した。なお、東京調査では、環境意識比較調査を行うと同時に、これまで用いてきた、いわゆる日本型標本抽出法と、調査環境の激変に適應したエリア・サンプリングの実証的な比較検討も意図して、同じ調査票による2つの調査をほぼ同時期に行うことにした。

従来の標準的な標本抽出法（以下、調査 と略す）と住宅地図を用いたエリア・サンプリングによる調査（以下、調査 と略す）調査計画の概要は次の通りである。

(1) 標本設計

母集団：東京都区部在住20歳～79歳の男女

調査地点数：いずれも80地点

回収標本数：5,00人以上

抽出方法：2段無作為抽出法（調査 ）；3段無作為抽出法（調査 ）

(2) 調査内容

主な一般質問：環境に関わる知識、価値判断、行動意向などに関する意識

質問数：53問（一般質問44問、一般属性9問）

(3) 調査方法

調査員による個別面接聴取法

(4) 調査時期

調査 ：2005年12月6日～12月25日

調査 ：2006年1月12日～1月30日

上記2種類の、異なる標本抽出法による調査データの比較から、名簿が利用できない場合のエリア・サンプリング利用の是非について検討する結果を、別途公表する予定であるので、以下、2つの調査の具体的な方法と結果に絞って、説明する。

3.2 個人標本抽出方法の概要

本研究では、住民基本台帳を用いた標準的な標本抽出法による調査（調査 ）と、住宅地図を用いたエリア・サンプリングによる調査（調査 ）をそれぞれ実施した。調査 と調査 では、いずれも母集団を東京都23区在住の成人男女（20歳～79歳）とし、環境意識に関する一般的な内容を中心に、調査票による個別面接聴取法でデータ収集を行った。調査 と調査 における標本抽出の具体的な手順を、以下にそれぞれ説明する。

3.2.1 調査 の標本抽出方法

調査 の標本計画では、調査内容の特徴と誤差の許容範囲を勘案して、調査地点数を 80 箇所、標本個人を 1,200 名とした。標本抽出作業は、次のように 2 段階抽出法とよばれる確率標本法を用いて調査地点、個人の順に行うこととした。まず、2005 年 1 月現在公表された東京都区別の 20 歳以上人口規模に比例して、国勢調査のために設けられた調査区を第 1 次抽出単位(調査地点)とし、合わせて 80 地点を確率比例抽出法で選んだ(表 3.1 を参照)。

表 3.1 調査 における調査地点及び標本個人の抽出

番号	区名	20 歳以上 人口	調査区 数	調査区 数累積	地点数 (計算値)	地点数 (抽出数)	対象者数 (理論値)	対象者数 (抽出数)
1	千代田区	36,415	388	388	0.42	0	6.30	0
2	中央区	80,519	756	1,144	0.93	1	13.92	15
3	港区	148,103	1,694	2,838	1.71	2	25.61	30
4	新宿区	240,125	3,062	5,900	2.77	3	41.53	45
5	文京区	152,749	1,599	7,499	1.76	2	26.42	30
6	台東区	138,141	1,519	9,018	1.59	2	23.89	30
7	墨田区	191,311	1,872	10,890	2.21	2	33.09	30
8	江東区	341,620	3,370	14,260	3.94	4	59.08	60
9	品川区	287,037	3,086	17,346	3.30	3	49.64	45
10	目黒区	213,223	2,418	19,764	2.46	3	36.88	45
11	大田区	553,541	5,333	25,097	6.38	6	95.73	90
12	世田谷区	685,945	7,391	32,488	7.91	8	118.63	120
13	渋谷区	172,084	2,195	34,683	1.98	2	29.76	30
14	中野区	260,780	3,210	37,893	3.01	3	45.10	45
15	杉並区	444,711	4,817	42,710	5.13	5	76.91	75
16	豊島区	206,971	2,657	45,367	2.39	2	35.79	30
17	北区	273,463	3,199	48,566	3.15	3	47.29	45
18	荒川区	149,366	1,676	50,242	1.72	2	25.83	30
19	板橋区	427,520	4,337	54,579	4.93	5	73.94	75
20	練馬区	553,579	5,408	59,987	6.38	6	95.74	90
21	足立区	514,151	4,655	64,642	5.93	6	88.92	90
22	葛飾区	352,327	3,425	68,067	4.06	4	60.93	60
23	江戸川区	514,929	4,906	72,973	5.94	6	89.05	90
合計		6,938,610	72,973		80	80	1,200	1,200

次いで、抽出された調査区が属する区の住民基本台帳から、系統抽出法(等間隔)で個人を第 2 次抽出単位とし、調査対象個人を 15 名ずつ抽出した。なお、対象地域

となった 23 区のうち、新宿区と中野区では住民基本台帳の閲覧は認められなかったため、代わりに同区の選挙人名簿を用いて、国政選挙のための選挙区を調査地点として選んだ。ただし、調査区と選挙区とは規模に大きな差はなく、いずれも 50 世帯前後から構成されている。

3.2.2 調査 の標本抽出方法

調査 では、住民基本台帳や選挙人名簿などのような抽出の枠を用いる代わりに、住宅地図を利用して次のような 3 段階抽出法を採用した。まず、第 1 次抽出単位、いわゆる調査区の抽出方法と調査地点数(80 地点)は調査 と同じであるが、調査 で選ばれた調査地点との重複を避けるために、調査 で選ばれた調査地点の次に位置する調査区または選挙区を調査地点として系統抽出法で選んだ。次いで、第 2 段の抽出では抽出の枠がないことを想定して、世帯を第 2 次抽出単位とし、各調査地点別に一軒一軒、一戸一戸の建物名称、居住者名や番地を大縮尺の地図上に詳しく記載している住宅地図という明細地図 (縮尺: 1/3,000~1/1,500)を用いて世帯リストを作成した上で、各地点から等間隔で 7 世帯ずつ抽出した。この調査では、調査地点の総世帯数を 50 前後と想定し、抽出間隔を 7 世帯にした。したがって、標本世帯として合わせて 560 世帯を選び出し、地点別の標本世帯一覧表(建物名、階数、世帯主、部屋番号などを含む)を作成した。なお、アパート・マンションが集中する地域では、入居者名やビルのテナント名を住宅地図と別に作成された一覧表(別記ともいう)に収録している(図 3.1 を参照)。最後の第 3 段の抽出では、選んだ世帯を直接訪ねて誕生日法(基準日から最も早く誕生日を迎える成人を標本個人とする)により、調査対象個人を第 3 次抽出単位として選んだ。

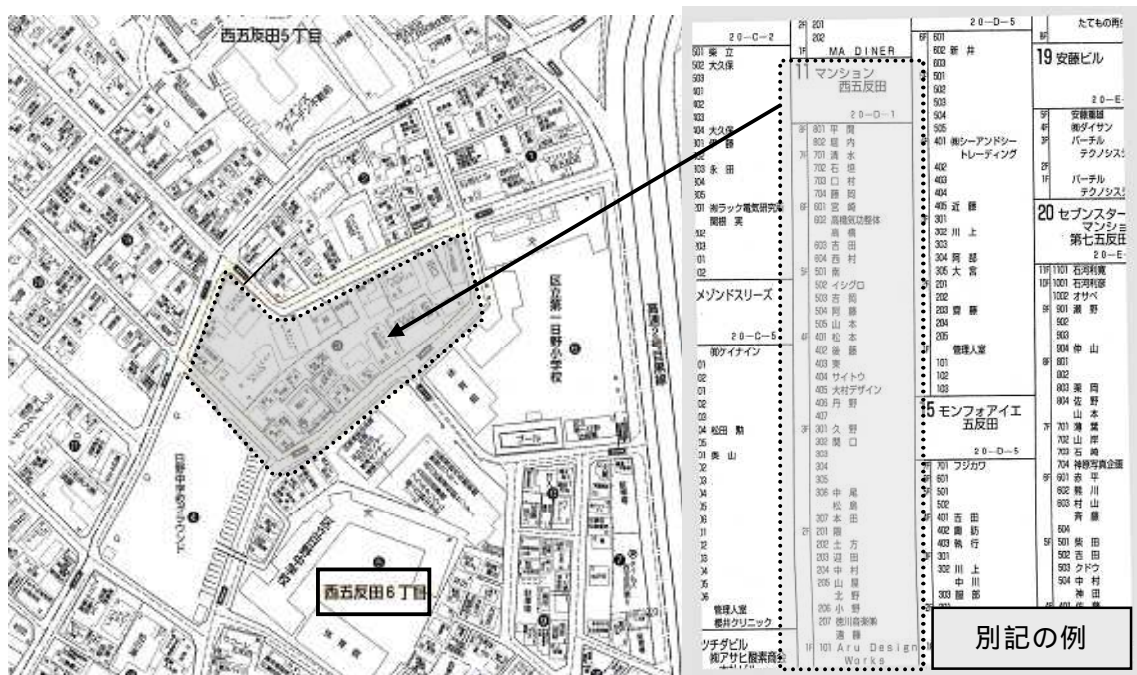


図3.1 調査 に用いた住宅地図による調査地点と世帯抽出の例

もし、選んだ世帯のうち、実際の調査を行うときに何らかの原因で調査不能となった場合は、標本世帯の隣にある世帯で代替して調査を続けることをあらかじめ定めた。また、選ばれた個人が調査不能となった場合、同世帯の別の構成員から標本個人を選ばずに、次にある世帯で代替した上で標本個人を抽出することにした。

3.3 調査実施の概要

調査 に関しては、事前に作成した標本個人リストを基に、調査員が個別面接聴取法によって実査を行った。具体的な調査実施過程は次の通りである。2005年12月1日に調査協力挨拶状(葉書)を個人標本の自宅に投函した上で、12月6日～12月25日の20日間に調査員が標本世帯を1軒ずつ直接訪ねて調査票による調査を行った。調査員は調査対象本人と個別に会い、調査票通りの質問を読み上げ、調査対象本人の回答を直ちに調査票に記録するようにした。なお、調査対象本人が不在である場合に、調査期間中に他の家族構成員を通して訪問時間を予約したり、訪問する時間帯を変えたりするとともに、同一世帯に対して、調査不能と判断するまで最低5回訪問することにした。万が一、調査不能となった場合は、調査状況を記録し、その理由を明記するようにした。

一方、調査 は調査 の実査が終了した後の2006年1月12日～1月30日の間に実施した。調査 では、訪ねる数日前に各調査地点別の標本世帯に調査協力依頼状を投函した上で、調査員が標本世帯を直接訪問し、対象となった世帯が20歳以上の家族構成員が1人の場合はその人が調査対象となる。もし、成人の家族構成員が複数いる場合は、訪問開始日(2006年1月12日)を基準日に一番早く誕生日を迎える人を調査対象個人とし、選定した調査対象本人に対して調査 と同じ手順で調査を実施した。なお、調査不能となった世帯に対しては、隣接する次の世帯を順次訪ねて代替標本世帯を導入することにした。つまり、各地点から7件の有効回収票を得るまでは、訪問を続ける。ただし、世帯間隔が7世帯であるため、代替標本世帯として使用可能な6世帯をすべて訪ねても回収票が得られなかった場合、該当標本を放棄する。

調査不能となる理由については、調査 と調査 のいずれも転居・転出、不在、住所不明、拒否、病気・入院・死亡などに分けて記録することにした。

3.4 標本回収状況

調査 と調査 の標本計画と標本回収状況は、表 3.2 の通りである。調査 の回収率は44%であり、大都市での調査とは言え、決して高くはない。なお、調査不能の主な理由は拒否であり、それ以外は不在、転居、住所不明がある。調査 では代替標本を導入したため、正規の回収率は計算できないが、ここで回収できた有効標本数539と実際に接触した世帯数1,688との比率32%を回収率の参考値として示している。なお、各調査員による判断の違いによって実際に接触した世帯や個人数は、表 3.2 に示している数字より多い可能性がある。したがって、調査 に比べ、調査 の接触標本数に対する実際回収比率はこの値より、さらに低いと考えられる。

表 3.2 2 種類の調査の標本計画及び標本回収状況

調査対象	東京都 23 区在住の成人男女(20 歳 ~ 79 歳)	
調査名	調査	調査
調査地点数	80	80
標本抽出方法	標準的な確率標本法	エリア・サンプリング
抽出方法	2 段抽出法 第 1 次抽出単位：調査区 第 2 次抽出単位：個人	3 段抽出法 第 1 次抽出単位：調査区 第 2 次抽出単位：世帯 第 3 次抽出単位：個人
標本の大きさ	1,200	560
接触標本数	1,200	1,688
回収標本数	525	539
回収標本の男女比	47:53	47:53
回収率(%)	44	*32
拒否率(%)	32	*68

*正規の回収率は計算不能のため、参考値である。

なお、調査 と調査 の区ごとの回収状況は表 3.3 に示されているが、区別の回収状況には大きなバラツキがあることが分かるであろう。例えば、調査 では渋谷区から選ばれた 2 地点がいずれもオートロック式のマンションであったため、標本個人との接触はできなかった。

表 3.3 区別の計画標本、回収状況の概要

区名	調査			調査		
	計画標本数	回収数	回収率	計画標本数	回収数	接触数
中央区	15	11	73.3	7	7	17
港区	30	6	20.0	14	14	38
新宿区	45	34	75.6	21	14	105
文京区	30	9	30.0	14	15	35
台東区	30	13	43.3	14	14	60
墨田区	30	6	20.0	14	14	46
江東区	60	32	53.3	28	28	78
品川区	45	13	28.9	21	21	79
目黒区	45	21	46.7	21	15	80
大田区	90	35	38.9	42	42	132
世田谷区	120	42	35.0	56	55	153
渋谷区	30	0	-	14	12	57
中野区	45	9	20.0	21	16	91
杉並区	75	34	45.3	35	35	77
豊島区	30	13	43.3	14	14	28
北区	45	19	42.2	21	20	62
荒川区	30	12	40.0	14	14	27
板橋区	75	54	72.0	35	35	81
練馬区	90	54	60.0	42	42	81
足立区	90	47	52.2	42	42	164
葛飾区	60	29	48.3	28	28	83
江戸川区	90	32	35.6	42	42	114
合計	1,200	525	43.8	560	539	1,688

調査 において調査不能理由の割合は、高い順で拒否(32%)、不在(16%)、転居(4%)、その他(3%)、住所不明(2%)が並んでいる。これに対して調査 では、調査不能理由の確認が困難な場合が多いのだが、拒否と不在がその多くを占めていると考えられる。以下、調査 と調査 で回収された標本と調査母集団の人口統計学的属性を分析し、2つの調査の特徴を抽出する。

いずれにせよ、調査 における標本回収状況を改善することは、今後の重要な課題であることが浮き彫りになった。また、回収標本の男女比をみると、両者には差はない結果となっている。

3.5 回収標本と母集団との比較

調査母集団と回収標本の人口統計学的属性を比較することは、調査の有効性と信頼性を検討するための重要な手段の1つである。ここでは、2005年1月現在東京都が公表した調査母集団の男女別と年齢層別のデータを基準に、調査 と調査 における標本回収状況を検討する。図3.2は、母集団と2つの回収標本の男女別・年齢層別の比率を示している。

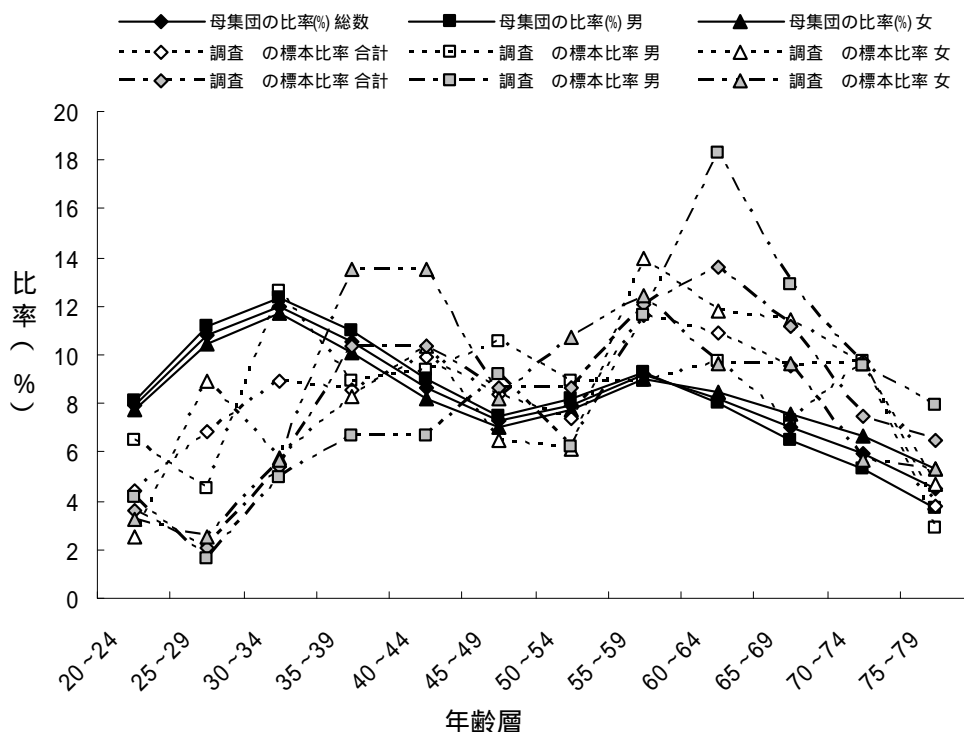


図 3.2 母集団と回収標本の男女別・年齢別の比率比較

母集団の男女比が 50:50 であるのに、2つの調査ではそれがいずれも 47:53 となっており、他の世論調査と同様に女性の回答者が男性より多い。また、母集団に比べ、2つの調査ではいずれも 34 歳以下の回収標本の比率が低く、逆に 55 歳以上の比率が高い。その差は調査 より調査 の方が大きく、女性より男性の方が広がっ

ている。なお、調査母集団の平均年齢が約 46 歳であるのに対して、調査 と調査 の回収標本の平均年齢がそれぞれ 50.4 歳と 53.9 歳となっている。いずれの調査においても母集団より回収標本の平均年齢が高いことが分かった。なお、調査 に比べると、調査 の平均年齢が約 3.5 歳と高い。言い換えれば、調査 の回収標本では、高年齢層の割合が調査 より多い。

以上の結果から、標本抽出方法に関わらず、母集団に比べ、回収標本の男性と若年層の割合は低く、逆に女性と熟年層の割合は高いことが明らかになった。

第4章 北京調査の計画・実査・標本回収状況

4.1 調査の計画

北京調査では、北京市が管轄する13区5県のうち、人口稠密地帯の中心部に限ってエリア・サンプリングによる環境意識調査を実施した。この調査地域を選んだ最大の理由は他の調査地域との比較可能性を確保することにある。これまで北京市で行った数回の市民意識調査の経験を踏まえ、調査計画を立案した。その概要は次の通りである。

(1) 標本計画

母集団：北京市中心部8区在住18歳以上の男女

調査地点数：50 社区

回収標本数：1,000 人以上

抽出方法：3段抽出法（社区、世帯、個人を順次抽出する）

(2) 調査内容

東京調査と同じ内容の中国版調査票（一般質問44項目、属性質問9項目）

(3) 調査方法

調査員による個別面接聴取法

(4) 調査時期

2005年10月10日～26日

4.2 標本抽出の概要

中国本土では、住民基本台帳や選挙人名簿は非公開のため、確率標本法に基づいたエリア・サンプリングを用いた個人標本抽出法を構築した(鄭, 2003)。都市部では区 街道 居民委員会(社区)という行政区画となっているので、原則として次のような3段抽出法をほとんどの地域で適用することが可能である。

まず、国勢調査データを用いて人口規模または世帯規模に比例して、社区(居民委員会や村民委員会とよぶ場合もある)を調査地点(第1次抽出単位)として抽出する。日本のような住宅地図がないため、選ばれた社区を訪ね、各調査地点の世帯数を確認し、すべての世帯に番号をつけ住宅配置図を作成する必要がある。その上で、各調査地点に属する世帯から無作為に標本世帯(第2次抽出単位)を選ぶ。最後に、選ばれた世帯から乱数表を用いて標本個人(第3次抽出単位)を無作為に抽出する。なお、都市によって利用可能な基礎情報が異なるため、標本世帯の抽出方法は異なる場合がある。

今回の北京調査では、北京市の中心部8区を調査地域とし、調査母集団を18歳以上の成人男女とした。標本計画として、50調査地点を抽出し、各地点から合わせて

1,000以上の標本を回収する。標本抽出の概要は次の通りである。

4.2.1 社区の抽出

北京市各区が公表している情報また現地調査で得られた情報を基に、調査地域に属する計1,824社区の地理位置、総世帯数、建物の特徴などの基本情報を把握した。これを用いて第1次抽出単位として50社区を無作為に抽出した。なお、社区の異動や調査不能に備え、各標本社区に3つの予備標本社区をあらためて無作為に抽出した。実際調査の段階で何らかの理由で、調査不能となった社区に対しては、順次予備標本で代替させるようにした。

抽出した50社区に対して、各社区の世帯数を現地で確認した上で、それぞれ住宅配置図を作成、アクセス可能性を確認、世帯の通し番号、住所などを明記するようにした(図4.1を参照)。

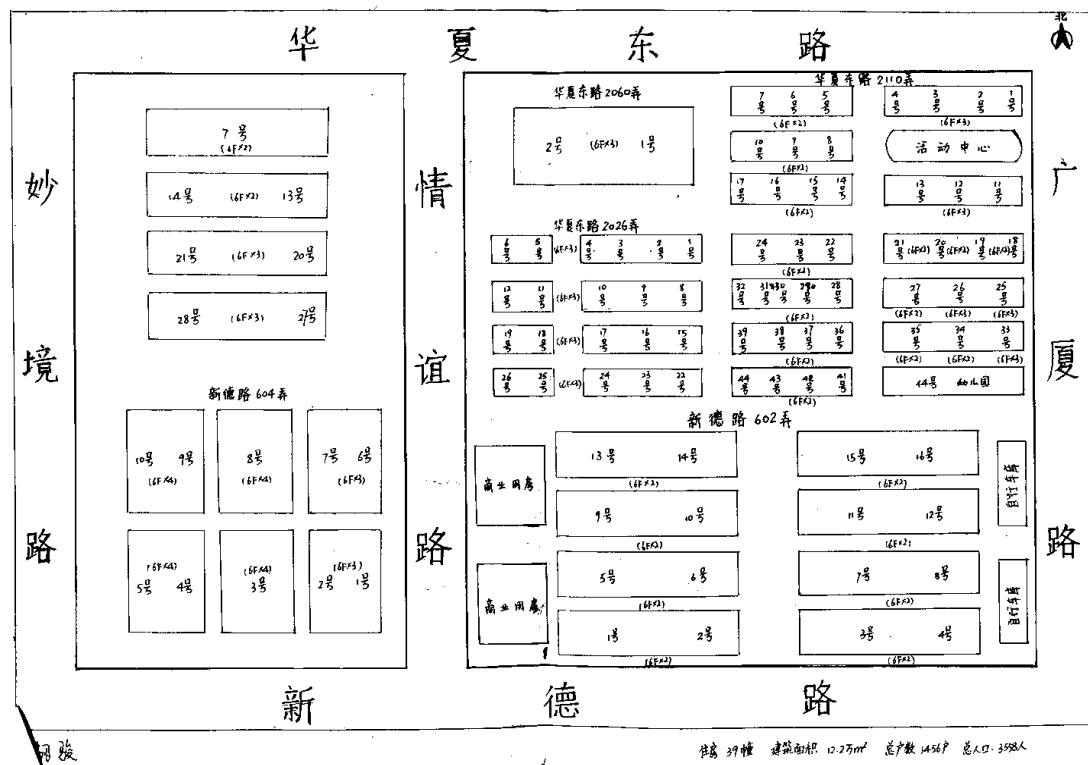


図 4.1 社区内の住宅分布略図例

こうした現地調査の結果に基づき、選ばれた50標本社区のうち、40地点は調査を成功したが、残りの10地点については移転、立入拒否、統合で調査不能と判明したため、それぞれ予備社区を導入した。

4.2.2 世帯の抽出

第2次抽出単位の世帯抽出については、調査地点として抽出した各社区より20世

帯ずつを無作為に抽出し、調査を行った。具体的には、各調査地点に属する世帯に通し番号を振り、完全な世帯リストを作成した。これまで経験した調査の回収率が50%以下であったことを考え、まず40世帯を無作為に選んで、順次に訪問することにした。もし、最初の40世帯に対する調査では20名の個人標本を回収できるなら、残った未使用の標本世帯を放棄する。逆に最初の40世帯を使い切っても20名の標本個人を回収できなかった場合には、すでに無作為に抽出した40世帯を新たに導入する。20名の成功標本を完成するまでこの過程を繰り返す。なお、標本個人を抽出するために、選ばれた標本世帯に1、2、3、…のように世帯番号をつけ、一覧表を作成することにした。

4.2.3 個人の抽出

調査対象世帯に直接訪問調査を行う調査員は、表4.1のような標本世帯番号（最下位1桁数字）と家族成人構成員数（生年月日の降順）を基に発生させたKish乱数表により、調査対象個人を第3次抽出単位として抽出するようにした。

表 4.1 調査対象抽出用乱数表例

構成員 番 号	条件に合う家族構成員				標本世帯番号 (15)									
	氏名	生年月日	性別	選択	1	2	3	4	5	6	7	8	9	0
1	A	1932.01.02	男		1	1	1	1	1	1	1	1	1	1
2	B	1934.10.05	女		2	1	1	2	1	2	2	1	1	2
3	C	1960.08.22	男	燻	3	2	1	2	1	3	1	2	3	2
4	D	1965.04.10	女		4	1	2	3	3	4	1	2	4	2
5					5	4	3	2	1	2	3	4	5	1
6					6	5	1	2	4	3	1	4	5	6
7					5	3	2	1	6	7	2	4	3	7
8					7	6	5	4	3	2	1	8	1	2
9					8	9	7	6	5	4	3	2	1	6
10					9	8	7	6	5	4	3	2	1	0

注* 調査対象抽出用乱数表の利用手順：

1. 家族構成員の登記番号は年齢の大きい方から小さい方へ順番に記入する。
2. 条件に合う家族構成員とは以下の条件を両方とも満たすものである。 18歳以上であること。
調査対象地域に戸籍を置いて1年以上居住する者であること。
3. サンプルングは抽出された世帯の住所番号最下位1桁の数字と条件に合う家族構成員の人数を合計した数字によって乱数表から該当家族構成員に該当する番号を確定し、その家族構成員の行の“選択”欄に調査対象個人として“燻”をつける。

例えば、15番の標本世帯には成人構成員が3人いる場合、乱数表の第3行（成人構成員数）と第5（住所番号の下位1桁の数字）列が交差するセルの数字が1となっ

ているため、調査対象は 1 番目の構成員 A と決定される。なお、各社区において、住所番号の下位 1 桁の数 1, 2, 3, …, 9, 0 は一様に分布していない可能性があり、1, 2, 3, …, 9, 0 の順で生起する確率が減少していくと考えられる。したがって、調査対象抽出用乱数表については、住所番号の分布と家族構成の特性を考慮した上で、合わせて A、B、C の 3 種類の乱数表を作成し、調査票に均等に割り当てるように作成した。

4.3 調査の実施と結果

これまで述べた調査計画及び標本抽出法にしたがって抽出された個人を対象に、次の要領で個別面接聴取法による調査を実施した。

4.3.1 訪問調査員の訓練

調査の訪問調査員としては、在学中の大学生を利用した。調査の概要、一般面接調査の要領と質問別の聞き方に分けて、訪問調査員全員に指導し、訪問調査のための訓練を行った。さらに、調査員に事前に作成した訪問調査員への指示書、標本世帯一覧表、詳細な調査対象個人抽出手引を配った。なお、訪問調査員には調査社区の住宅配置図、世帯標本・個人標本調査状況記録表、質問用カード、調査対象への協力謝礼を与えた。

4.3.2 個別訪問調査

調査では、比較的在宅率の高い休日、平日の夕方にあたるように、調査開始日を慎重に選んだ。調査は、訪問調査員訓練を行った直後の土曜日の午前から実施した。訪問調査員は、最初に調査監督員の指示通りに、担当する調査社区の標本世帯を直接訪問し、調査対象抽出用乱数表から調査対象本人を抽出するようにした。次いで調査対象本人と個別に会い、調査票通りの質問を読み上げ、調査対象本人の回答を直ちに調査票に記録するようにした。なお、標本世帯を代替するケースが発生した場合、その必要性があるかどうかを調査監督員が判断を下し、訪問調査員はその指示通りに代替作業を行うようにした。(調査監督員はその地点の世帯抽出までを担当した抽出員が担当したので、現地の状況をよく把握している。)

4.3.3 調査票の審査

調査監督員は回収した調査票の回答漏れ、選択ミス、記入ミスなどについて速やかに審査を行い、関連する疑問点を訪問調査員に確認した上で、調査票を保管するようにした。一方、調査監督員はその日のうちに完了調査票の一部を無作為に抽出して、調査対象と直接連絡(直接訪問または電話で)を取り、訪問調査員が本当に指示通りに調査を行ったかどうかを照合することにした。

4.3.4 調査不能の記録

調査不能となった標本世帯あるいは調査対象については、訪問調査員が担当する社区ごとにリストを作成し、調査不能の理由について明記するようにした。特に回答拒否については、世帯標本・個人標本調査状況記録表に拒否者の性別、拒否理由を直接聞いた上で記録するようにした。

4.4 回収結果の概要

本調査研究では、計画標本として抽出した社区の標本世帯を訪ね、調査を行った。計画標本の大きさをあらかじめ決めた調査ではないので、正規の標本回収率を計算することはできない。社区ごとの標本回収状況は表 4.2 の通りである。今回の調査では、実際に接触した 9,114 世帯・個人に対して、計 1,049 名分が回収でき、参考値としての回収率が 11.5%であった。なお、2つの標本社区については管理人によって干渉され、途中で中止したが、それまでは回収した 4 人分の標本も調査データとして残した。

表 4.2 区別の接触標本、回収標本、調査不能の理由(その1)

地点番号	接触した世帯	回収標本数	3回無人	拒否理由					予約をとれない			无法接触		適合者なし		長期不在		住所不明		中止
				内容に興味がない	時間がない	調査を応じない	その他	干渉中止	外出	帰宅が遅い	その他	衰弱	高齢	年齢	その他	出張	入院	無人	廃止	
1	160	22	10	18	20	20	20	8	2	1	17	0	3	2	17	0	0	0	0	0
2	200	25	11	23	24	24	18	0	0	0	25	0	4	4	27	0	0	0	15	0
3	140	21	3	31	59	25	1	0	0	0	0	0	0	0	0	0	0	0	0	0
4	300	21	19	47	64	30	27	7	2	0	10	4	4	4	31	13	3	4	0	10
5	160	19	6	28	36	19	13	9	4	4	0	0	1	0	4	3	0	2	9	3
6	240	19	0	34	65	34	17	0	0	14	12	0	12	0	14	1	0	10	0	8
7	280	22	31	58	61	49	11	1	0	0	7	1	1	0	24	4	1	4	0	5
8	160	15	1	26	22	21	0	15	0	0	4	1	2	3	1	2	0	2	43	0
9	294	20	16	37	55	57	7	14	3	9	27	1	9	11	18	3	0	4	2	1
10	200	21	10	20	34	28	15	15	0	1	0	1	7	2	20	16	2	6	0	2
11	200	20	29	32	47	43	1	0	0	0	2	0	1	1	18	3	0	0	0	3
12	280	21	13	48	44	35	9	31	0	0	8	2	8	1	22	16	5	8	0	9
13	140	21	8	13	26	24	19	0	0	0	13	0	2	0	6	6	1	0	0	1
14	240	20	16	27	33	35	32	2	0	0	22	0	6	3	34	6	1	2	0	0
15	80	21	0	10	9	8	7	8	0	0	7	0	3	0	7	0	0	0	0	0
16	100	19	13	9	16	10	10	0	0	0	10	0	0	0	4	6	1	0	2	0
17	200	21	2	49	53	41	3	0	0	0	7	0	0	0	4	5	3	9	0	3
18	180	20	6	43	60	47	2	0	0	0	0	0	0	0	2	0	0	0	0	0
19	220	21	18	27	30	22	25	19	3	2	24	0	8	1	20	0	0	0	0	0
20	320	23	18	58	70	38	15	4	0	0	11	2	4	0	38	15	3	17	0	4
21	140	20	1	32	38	29	1	0	0	0	0	0	0	0	3	7	0	7	1	1
22	80	18	0	11	24	12	0	12	0	0	0	0	0	0	0	0	0	0	0	0
23	260	29	25	32	37	30	25	4	2	1	29	2	12	2	26	1	0	0	3	0
24	200	23	8	37	41	40	3	0	0	0	11	1	4	1	4	9	1	10	0	6
25	380	22	32	51	68	46	48	41	0	0	27	0	6	1	31	6	0	0	1	0
26	180	20	6	26	30	25	27	0	0	0	18	0	5	2	20	0	1	0	0	0

表 4.2 区別の接触標本、回収標本、調査不能の理由(その2)

地点番号	接触した世帯	回収標本数	3回無人	拒否理由					予約をとれない			无法接触		適合者なし		長期不在		住所不明		中止
				内容に興味がない	時間がない	調査を応じない	その他	干渉中止	外出	帰宅が遅い	その他	衰弱	高齢	年齢	その他	出張	入院	無人	廃止	
27	160	22	6	36	30	33	4	0	0	0	2	0	2	0	5	6	1	11	2	0
28	80	23	0	6	8	12	7	1	0	1	9	0	1	0	11	0	1	0	0	0
29	40	20	0	4	3	4	4	0	0	0	3	0	0	0	2	0	0	0	0	0
30	120	21	3	15	10	10	11	33	1	0	6	0	1	0	7	0	2	0	0	0
31	60	23	1	9	6	5	6	0	0	0	4	0	2	0	4	0	0	0	0	0
32	80	22	4	15	14	12	2	0	0	0	0	0	1	0	5	2	0	1	2	0
33	100	20	7	13	14	12	12	0	1	0	9	1	2	0	8	1	0	0	0	0
34	200	19	12	36	38	26	19	3	0	0	10	0	4	1	19	9	3	0	0	1
35	100	21	4	12	13	13	12	0	0	0	10	0	3	0	12	0	0	0	0	0
36	200	20	24	37	40	36	0	0	2	5	4	0	3	1	22	2	0	3	0	1
37	160	23	4	38	41	34	1	0	0	0	3	0	0	0	4	3	2	3	3	0
38	240	21	1	45	71	54	3	0	0	0	15	6	8	4	1	4	2	4	0	1
39	200	20	3	45	40	38	13	0	0	5	4	0	8	0	7	2	2	12	0	1
40	160	21	4	29	32	22	2	0	0	0	6	7	8	4	2	6	3	7	0	7
41	200	21	19	24	19	29	23	0	2	3	18	3	10	2	25	2	0	0	0	0
42	260	20	9	61	79	65	7	1	0	0	4	0	0	1	14	0	0	0	1	0
43	300	20	13	61	71	57	15	0	0	20	0	0	10	0	19	2	0	10	0	2
44	160	20	3	25	41	26	11	0	0	8	0	0	16	0	7	1	0	2	0	0
45	180	23	5	37	56	46	3	0	0	0	0	0	0	1	9	0	0	0	0	0
46	80	22	0	12	13	12	1	0	0	0	4	3	2	3	1	3	0	3	0	1
47	180	23	23	16	28	23	19	6	0	0	12	0	3	1	12	8	3	0	6	0
48	220	19	10	20	20	21	17	49	2	0	17	2	5	0	36	1	0	0	0	0
49	200	22	11	24	53	33	9	0	0	20	0	0	9	0	8	3	1	3	0	4
50	100	19	11	7	14	10	11	0	0	0	16	0	3	0	9	0	0	0	0	0
总计	9,114	1,049	479	1,454	1,820	1,425	568	283	24	94	447	37	203	56	644	177	42	144	90	74
拒访率	88.5	11.5	5.9	17.8	22.3	17.4	7.0	3.5	0.3	1.2	5.5	0.5	2.5	0.7	7.9	2.2	0.5	1.8	1.1	0.9

第 部
調査結果の集計

第5章 基本的事項

5.1 質問別の集計方法

本研究リポートでは、各質問の単純集計を与えると同時に、基本属性のうち、性別と年齢だけを用いた各質問のクロス集計を掲載することにした。東京都（調査1と調査2）と北京市の回収標本に関する性別と年齢層別の単純集計は、次の通りである。

調査地域の性別に関する単純集計

	東京都（調査1）	東京都（調査2）	北京市
男性	46.9	47.1	51.0
女性	53.1	52.9	49.0
標本の大きさ	525	539	1053

調査地域の年齢層別に関する単純集計

	東京都（調査1）	東京都（調査2）	北京市
18～19歳	-	-	4.5
20～29歳	11.2	5.6	25.1
30～39歳	17.5	15.2	15.9
40～49歳	18.3	18.4	18.4
50～59歳	19.0	20.0	14.8
60～69歳	20.4	23.9	10.7
70歳以上	13.5	16.9	10.6
合計	525	539	1053

5.2 集計表の見方

集計表には、質問文別の単純集計の結果を示し、その下に性別、年齢ごとのクロス集計を示している。なお、合計の欄は表中で四捨五入して表示した百分率(%)の単純合計であり、100%に調整をしていない。表の一番右端の欄は、有効標本数を示している。

D.K.(Don't Know)は、「わからない」の意味であり、調査票の質問文には印刷されていない。N.A.(No Answer)は「無回答」を表わす。

表頭の数字は、上に示した質問の選択肢番号を示している。質問文の選択肢以外の番号は、各質問の注釈を参考されたい。あるカテゴリーに該当する回答者がいない場合、集計表には“-”印を付した。

第6章 東京都の質問文と集計表

問1〔カード1〕あなたは子どものころ、おもにどこに住んでいましたか。1つだけお答えください。住んでいたところが2か所以上にわたる場合は、もっとも長く住んでいたところで、お答えください。

- 1 いま住んでいる区
- 2 東京都内の別の市区町村
- 3 別の道府県
- 4 外国
- 8 その他(記入)
- 9 わからない
- (10 N.A.)

		1	2	3	4	8	9	10	合計	標本数
Total		28.8	26.3	43.6	0.4	-	-	1.0	100	525
Gender	Male	29.5	25.0	45.1	0.4	-	-	-	100	244
	Female	28.6	27.9	43.1	0.4	-	-	-	100	276
Age(C)	20~29 yrs	43.9	14.0	42.1	-	-	-	-	100	57
	30~39 yrs	29.3	20.7	48.9	1.1	-	-	-	100	92
	40~49 yrs	23.2	40.0	36.8	-	-	-	-	100	95
	50~59 yrs	28.0	26.0	45.0	1.0	-	-	-	100	100
	60~69 yrs	26.7	25.7	47.6	-	-	-	-	100	105
	70 yrs & over	29.6	28.2	42.3	-	-	-	-	100	71
Total		37.1	24.9	36.0	0.6	-	0.2	1.3	100	539
Gender	Male	43.4	23.1	32.3	0.8	-	0.4	-	100	251
	Female	32.4	27.0	40.2	0.4	-	-	-	100	281
Age(C)	20~29 yrs	56.7	23.3	20.0	-	-	-	-	100	30
	30~39 yrs	29.1	26.6	43.0	-	-	1.3	-	100	79
	40~49 yrs	34.7	33.7	30.6	1.0	-	-	-	100	98
	50~59 yrs	38.9	23.1	38.0	-	-	-	-	100	108
	60~69 yrs	41.4	19.5	38.3	0.8	-	-	-	100	128
	70 yrs & over	34.8	25.8	38.2	1.1	-	-	-	100	89

問 2-a [カード 2]次にあげる a~e の場所や地域に、あなたは、どの程度愛着がありますか。

a. いま住んでいる地区 (近所)

- 1 とても愛着がある
- 2 やや愛着がある
- 3 あまり愛着がない
- 4 まったく愛着がない
- 8 その他
- 9 わからない
- (10 N.A.)

		1	2	3	4	8	9	10	合計	標本数
Total		43.8	41.9	9.7	1.1	0.4	0.6	2.5	100	525
Gender	Male	47.7	38.9	10.9	1.3	0.8	0.4	-	100	239
	Female	42.5	46.5	9.2	1.1	-	0.7	-	100	273
Age(C)	20 ~ 29 yrs	44.1	39.0	13.6	3.4	-	-	-	100	59
	30 ~ 39 yrs	42.4	48.9	6.5	-	1.1	1.1	-	100	92
	40 ~ 49 yrs	41.1	44.2	11.6	2.1	1.1	-	-	100	95
	50 ~ 59 yrs	43.3	44.3	12.4	-	-	-	-	100	97
	60 ~ 69 yrs	45.1	45.1	8.8	1.0	-	-	-	100	102
	70 yrs & over	56.7	31.3	7.5	1.5	-	3.0	-	100	67
Total		44.9	39.5	10.9	1.7	-	0.9	2.0	100	539
Gender	Male	48.2	40.6	9.6	0.8	-	0.8	-	100	249
	Female	43.7	40.1	12.5	2.5	-	1.1	-	100	279
Age(C)	20 ~ 29 yrs	60.0	23.3	16.7	-	-	-	-	100	30
	30 ~ 39 yrs	32.9	41.5	17.1	3.7	-	4.9	-	100	82
	40 ~ 49 yrs	38.4	50.5	10.1	1.0	-	-	-	100	99
	50 ~ 59 yrs	45.8	39.3	11.2	2.8	-	0.9	-	100	107
	60 ~ 69 yrs	50.8	39.5	8.9	0.8	-	-	-	100	124
	70 yrs & over	54.7	36.0	8.1	1.2	-	-	-	100	86

問 2-b [カード 2]次にあげる a~e の場所や地域に、あなたは、どの程度愛着がありますか。

b. いま住んでいる市区町村

- 1 とても愛着がある
- 2 やや愛着がある
- 3 あまり愛着がない
- 4 まったく愛着がない
- 8 その他
- 9 わからない
- (10 N.A.)

		1	2	3	4	8	9	10	合計	標本数
Total		32.4	46.3	10.5	0.8	0.6	0.8	8.8	100	525
Gender	Male	36.6	50.0	11.2	0.4	1.3	0.4	-	100	224
	Female	34.5	51.4	11.8	1.2	-	1.2	-	100	255
Age(C)	20~29 yrs	36.8	49.1	14.0	-	-	-	-	100	57
	30~39 yrs	29.3	54.3	12.0	1.1	1.1	2.2	-	100	92
	40~49 yrs	33.3	51.1	12.2	2.2	1.1	-	-	100	90
	50~59 yrs	34.8	48.9	15.2	-	1.1	-	-	100	92
	60~69 yrs	36.3	53.8	9.9	-	-	-	-	100	91
	70 yrs & over	47.4	43.9	3.5	1.8	-	3.5	-	100	57
Total		35.3	43.6	9.5	1.5	0.4	2.2	7.6	100	539
Gender	Male	36.7	49.3	8.7	0.9	0.9	3.5	-	100	229
	Female	39.4	45.4	11.5	2.2	-	1.5	-	100	269
Age(C)	20~29 yrs	46.7	33.3	16.7	-	-	3.3	-	100	30
	30~39 yrs	27.8	44.3	19.0	3.8	1.3	3.8	-	100	79
	40~49 yrs	34.7	56.8	7.4	1.1	-	-	-	100	95
	50~59 yrs	36.9	47.6	9.7	2.9	-	2.9	-	100	103
	60~69 yrs	39.5	48.7	6.7	0.8	0.8	3.4	-	100	119
	70 yrs & over	50.0	40.3	8.3	-	-	1.4	-	100	72

問 2-c [カード 2]次にあげる a~e の場所や地域に、あなたは、どの程度愛着がありますか。

c. 東京都

- 1 とても愛着がある
- 2 やや愛着がある
- 3 あまり愛着がない
- 4 まったく愛着がない
- 8 その他
- 9 わからない
- (10 N.A.)

		1	2	3	4	8	9	10	合計	標本数
Total		33.3	45.7	12.2	1.0	0.2	0.8	6.9	100	525
Gender	Male	33.6	49.6	14.7	1.3	0.4	0.4	-	100	232
	Female	37.7	48.6	11.7	0.8	-	1.2	-	100	257
Age(C)	20 ~ 29 yrs	41.4	36.2	20.7	1.7	-	-	-	100	58
	30 ~ 39 yrs	25.0	54.3	17.4	2.2	-	1.1	-	100	92
	40 ~ 49 yrs	30.4	55.4	13.0	1.1	-	-	-	100	92
	50 ~ 59 yrs	31.9	46.2	19.8	-	1.1	1.1	-	100	91
	60 ~ 69 yrs	42.7	53.1	3.1	-	-	1.0	-	100	96
	70 yrs & over	50.0	41.7	5.0	1.7	-	1.7	-	100	60
Total		33.8	43.0	11.9	1.5	0.4	1.7	7.8	100	539
Gender	Male	35.2	47.8	13.0	1.3	-	2.6	-	100	230
	Female	37.8	45.7	12.7	1.9	0.7	1.1	-	100	267
Age(C)	20 ~ 29 yrs	40.0	33.3	23.3	3.3	-	-	-	100	30
	30 ~ 39 yrs	31.6	44.3	19.0	3.8	-	1.3	-	100	79
	40 ~ 49 yrs	29.5	52.6	15.8	1.1	-	1.1	-	100	95
	50 ~ 59 yrs	29.4	53.9	11.8	1.0	1.0	2.9	-	100	102
	60 ~ 69 yrs	42.6	44.3	9.6	0.9	0.9	1.7	-	100	115
	70 yrs & over	50.0	40.8	5.3	1.3	-	2.6	-	100	76

問 2-d (カード 2) 次にあげる a~e の場所や地域に、あなたは、どの程度愛着がありますか。

- d. 日本
 1 とても愛着がある
 2 やや愛着がある
 3 あまり愛着がない
 4 まったく愛着がない
 8 その他
 9 わからない
 (10 N.A.)

		1	2	3	4	8	9	10	合計	標本数
Total		53.5	33.1	3.0	0.6	-	1.9	7.8	100	525
Gender	Male	58.4	34.2	3.9	0.4	-	3.0	-	100	231
	Female	57.7	37.5	2.8	0.8	-	1.2	-	100	253
Age(C)	20 ~ 29 yrs	55.2	37.9	5.2	1.7	-	-	-	100	58
	30 ~ 39 yrs	51.1	41.3	4.3	1.1	-	2.2	-	100	92
	40 ~ 49 yrs	49.5	43.0	4.3	-	-	3.2	-	100	93
	50 ~ 59 yrs	59.3	37.4	1.1	-	-	2.2	-	100	91
	60 ~ 69 yrs	73.4	24.5	2.1	-	-	-	-	100	94
	70 yrs & over	58.9	30.4	3.6	1.8	-	5.4	-	100	56
Total		47.9	32.7	6.7	0.9	0.6	2.4	8.9	100	539
Gender	Male	50.7	35.2	8.4	1.3	0.9	3.5	-	100	227
	Female	54.2	36.4	6.4	0.8	0.4	1.9	-	100	264
Age(C)	20 ~ 29 yrs	40.0	33.3	20.0	6.7	-	-	-	100	30
	30 ~ 39 yrs	48.8	33.8	12.5	1.3	1.3	2.5	-	100	80
	40 ~ 49 yrs	55.7	35.1	6.2	1.0	-	2.1	-	100	97
	50 ~ 59 yrs	48.0	45.1	3.9	-	1.0	2.0	-	100	102
	60 ~ 69 yrs	56.6	32.7	7.1	-	0.9	2.7	-	100	113
	70 yrs & over	58.0	31.9	2.9	1.4	-	5.8	-	100	69

問 2-e [カード 2]次にあげる a~e の場所や地域に、あなたは、どの程度愛着がありますか。

e. アジア

- 1 とても愛着がある
- 2 やや愛着がある
- 3 あまり愛着がない
- 4 まったく愛着がない
- 8 その他
- 9 わからない
- (10 N.A.)

		1	2	3	4	8	9	10	合計	標本数
Total		11.6	29.7	21.3	6.9	2.9	18.3	9.3	100	525
Gender	Male	13.7	33.0	23.3	6.6	3.5	19.8	-	100	227
	Female	12.0	32.5	23.7	8.4	2.8	20.5	-	100	249
Age(C)	20~29 yrs	12.1	29.3	31.0	5.2	-	22.4	-	100	58
	30~39 yrs	12.0	33.7	30.4	4.3	2.2	17.4	-	100	92
	40~49 yrs	13.2	35.2	29.7	5.5	5.5	11.0	-	100	91
	50~59 yrs	13.2	34.1	16.5	9.9	5.5	20.9	-	100	91
	60~69 yrs	16.7	32.2	15.6	10.0	3.3	22.2	-	100	90
	70 yrs & over	7.4	29.6	18.5	11.1	-	33.3	-	100	54
Total		10.8	29.9	18.9	8.5	0.7	18.9	12.2	100	539
Gender	Male	14.9	33.5	20.9	8.4	1.4	20.9	-	100	215
	Female	10.1	34.5	22.1	10.9	0.4	22.1	-	100	258
Age(C)	20~29 yrs	3.4	41.4	24.1	13.8	-	17.2	-	100	29
	30~39 yrs	10.1	32.9	25.3	11.4	1.3	19.0	-	100	79
	40~49 yrs	13.7	34.7	28.4	9.5	-	13.7	-	100	95
	50~59 yrs	8.2	37.8	23.5	10.2	2.0	18.4	-	100	98
	60~69 yrs	15.6	26.6	19.3	7.3	0.9	30.3	-	100	109
	70 yrs & over	17.5	38.1	6.3	9.5	-	28.6	-	100	63

問3 [カード3] あなたは、仕事や学業以外で、ふだんの生活の中でもっとも優先しているのはどれですか。

- 1 家族との生活
- 2 趣味・つきあい
- 3 ボランティア活動
- 8 その他(記入)
- 9 わからない
- (10 N.A.)

		1	2	3	8	9	10	合計	標本数
Total		65.7	24.8	0.8	1.3	2.7	4.8	100	525
Gender	Male	64.1	30.3	0.9	1.3	3.4	-	100	234
	Female	73.3	22.2	0.8	1.5	2.3	-	100	266
Age(C)	20 ~ 29 yrs	37.5	57.1	-	-	5.4	-	100	56
	30 ~ 39 yrs	74.1	22.4	-	1.2	2.4	-	100	85
	40 ~ 49 yrs	78.0	18.7	-	2.2	1.1	-	100	91
	50 ~ 59 yrs	75.5	21.4	1.0	-	2.0	-	100	98
	60 ~ 69 yrs	66.0	27.2	1.9	1.9	2.9	-	100	103
	70 yrs & over	71.6	19.4	1.5	3.0	4.5	-	100	67
Total		62.0	24.7	2.8	0.9	1.7	8.0	100	539
Gender	Male	62.3	29.7	5.1	1.3	1.7	-	100	236
	Female	71.9	24.2	1.2	0.8	1.9	-	100	260
Age(C)	20 ~ 29 yrs	36.7	60.0	-	3.3	-	-	100	30
	30 ~ 39 yrs	72.0	25.3	-	1.3	1.3	-	100	75
	40 ~ 49 yrs	67.4	28.3	2.2	-	2.2	-	100	92
	50 ~ 59 yrs	65.3	31.6	-	-	3.2	-	100	95
	60 ~ 69 yrs	66.9	22.0	6.8	2.5	1.7	-	100	118
	70 yrs & over	76.7	16.3	5.8	-	1.2	-	100	86

問 4-a [カード 4] 次にわが国の伝統的文化と言われているものをあげてみました。それぞれについて、「守っていきたい」、「どちらかといえば守ったほうがよい」、「どちらかといえばなくしたほうがよい」、「なくしてしまいたい」のいずれかでお答えください。

a. 勤勉・質素

- 1 守っていきたい
- 2 どちらかといえば守ったほうがよい
- 3 どちらかといえばなくしたほうがよい
- 4 なくしてしまいたい
- 8 その他
- 9 わからない
- (10 N.A.)

		1	2	3	4	8	9	10	合計	標本数
Total		50.1	41.1	2.9	0.6	1.0	2.5	1.9	100	525
Gender	Male	51.2	39.3	4.5	1.2	1.7	2.1	-	100	242
	Female	50.9	44.3	1.5	-	0.4	2.9	-	100	273
Age(C)	20 ~ 29 yrs	30.5	52.5	8.5	-	1.7	6.8	-	100	59
	30 ~ 39 yrs	41.3	47.8	5.4	1.1	-	4.3	-	100	92
	40 ~ 49 yrs	42.7	46.9	5.2	2.1	2.1	1.0	-	100	96
	50 ~ 59 yrs	57.0	40.0	-	-	2.0	1.0	-	100	100
	60 ~ 69 yrs	63.4	35.6	-	-	-	1.0	-	100	101
	70 yrs & over	67.2	29.9	-	-	-	3.0	-	100	67
Total		50.6	41.2	1.7	-	0.7	3.2	2.6	100	539
Gender	Male	55.6	40.3	1.6	-	0.8	1.6	-	100	248
	Female	48.7	44.0	1.8	-	0.7	4.7	-	100	277
Age(C)	20 ~ 29 yrs	43.3	46.7	3.3	-	3.3	3.3	-	100	30
	30 ~ 39 yrs	43.2	48.1	2.5	-	-	6.2	-	100	81
	40 ~ 49 yrs	51.5	43.4	2.0	-	-	3.0	-	100	99
	50 ~ 59 yrs	42.1	52.3	1.9	-	0.9	2.8	-	100	107
	60 ~ 69 yrs	58.1	37.1	0.8	-	1.6	2.4	-	100	124
	70 yrs & over	67.9	28.6	1.2	-	-	2.4	-	100	84

問 4-b [カード 4] 次にわが国の伝統的文化と言われているものをあげてみました。それぞれについて、「守っていきたい」、「どちらかといえば守ったほうがよい」、「どちらかといえばなくしたほうがよい」、「なくしてしまいたい」のいずれかでお答えください。

b. 寛容

- 1 守っていきたい
- 2 どちらかといえば守ったほうがよい
- 3 どちらかといえばなくしたほうがよい
- 4 なくしてしまいたい
- 8 その他
- 9 わからない
- (10 N.A.)

		1	2	3	4	8	9	10	合計	標本数
Total		47.6	41.7	2.1	-	0.8	4.6	3.2	100	525
Gender	Male	48.3	44.1	2.5	-	0.8	4.2	-	100	238
	Female	50.0	42.2	1.9	-	0.7	5.2	-	100	270
Age(C)	20 ~ 29 yrs	42.4	44.1	5.1	-	1.7	6.8	-	100	59
	30 ~ 39 yrs	39.6	49.5	1.1	-	1.1	8.8	-	100	91
	40 ~ 49 yrs	50.0	44.8	2.1	-	-	3.1	-	100	96
	50 ~ 59 yrs	47.4	47.4	2.1	-	1.0	2.1	-	100	97
	60 ~ 69 yrs	55.0	37.0	2.0	-	1.0	5.0	-	100	100
	70 yrs & over	61.5	33.8	1.5	-	-	3.1	-	100	65
Total		46.9	42.7	1.5	0.2	0.6	4.8	3.3	100	539
Gender	Male	51.0	44.0	0.8	0.4	0.4	3.3	-	100	243
	Female	46.4	44.2	2.2	-	0.7	6.5	-	100	278
Age(C)	20 ~ 29 yrs	53.3	33.3	-	-	3.3	10.0	-	100	30
	30 ~ 39 yrs	39.5	50.6	2.5	-	-	7.4	-	100	81
	40 ~ 49 yrs	48.0	45.9	2.0	-	-	4.1	-	100	98
	50 ~ 59 yrs	44.3	49.1	1.9	-	0.9	3.8	-	100	106
	60 ~ 69 yrs	50.8	42.7	1.6	0.8	0.8	3.2	-	100	124
	70 yrs & over	58.5	35.4	-	-	-	6.1	-	100	82

問 4-c [カード 4] 次にわが国の伝統的文化と言われているものをあげてみました。それぞれについて、「守っていきたい」、「どちらかといえば守ったほうがよい」、「どちらかといえばなくしたほうがよい」、「なくしてしまいたい」のいずれかでお答えください。

c. 和

- 1 守っていきたい
- 2 どちらかといえば守ったほうがよい
- 3 どちらかといえばなくしたほうがよい
- 4 なくしてしまいたい
- 8 その他
- 9 わからない
- (10 N.A.)

		1	2	3	4	8	9	10	合計	標本数
Total		69.1	24.2	1.3	0.6	0.6	1.7	2.5	100	525
Gender	Male	72.4	22.6	1.7	1.3	0.4	1.7	-	100	239
	Female	69.6	26.7	1.1	-	0.7	1.8	-	100	273
Age(C)	20 ~ 29 yrs	74.6	18.6	-	1.7	3.4	1.7	-	100	59
	30 ~ 39 yrs	62.0	30.4	1.1	-	1.1	5.4	-	100	92
	40 ~ 49 yrs	68.4	27.4	3.2	1.1	-	-	-	100	95
	50 ~ 59 yrs	72.7	25.3	1.0	-	-	1.0	-	100	99
	60 ~ 69 yrs	75.0	20.0	2.0	1.0	-	2.0	-	100	100
	70 yrs & over	74.6	25.4	-	-	-	-	-	100	67
Total		64.2	28.9	1.9	-	0.7	1.3	3.0	100	539
Gender	Male	66.8	28.3	2.5	-	0.8	1.6	-	100	244
	Female	65.6	31.2	1.4	-	0.7	1.1	-	100	279
Age(C)	20 ~ 29 yrs	73.3	20.0	-	-	3.3	3.3	-	100	30
	30 ~ 39 yrs	58.0	35.8	3.7	-	-	2.5	-	100	81
	40 ~ 49 yrs	71.7	27.3	1.0	-	-	-	-	100	99
	50 ~ 59 yrs	63.2	31.1	2.8	-	0.9	1.9	-	100	106
	60 ~ 69 yrs	66.9	29.0	1.6	-	0.8	1.6	-	100	124
	70 yrs & over	67.5	30.1	1.2	-	1.2	-	-	100	83

問 4-d [カード 4] 次にわが国の伝統的文化と言われているものをあげてみました。それぞれについて、「守っていきたい」、「どちらかといえば守ったほうがよい」、「どちらかといえばなくしたほうがよい」、「なくしてしまいたい」のいずれかでお答えください。

d. 恩返し

- 1 守っていきたい
- 2 どちらかといえば守ったほうがよい
- 3 どちらかといえばなくしたほうがよい
- 4 なくしてしまいたい
- 8 その他
- 9 わからない
- (10 N.A.)

		1	2	3	4	8	9	10	合計	標本数
Total		54.5	36.8	1.3	1.3	0.6	3.2	2.3	100	525
Gender	Male	56.0	34.0	2.5	2.5	0.4	4.6	-	100	241
	Female	55.5	40.8	0.4	0.4	0.7	2.2	-	100	272
Age(C)	20 ~ 29 yrs	45.8	45.8	-	1.7	3.4	3.4	-	100	59
	30 ~ 39 yrs	55.4	32.6	1.1	2.2	-	8.7	-	100	92
	40 ~ 49 yrs	52.1	40.6	3.1	2.1	-	2.1	-	100	96
	50 ~ 59 yrs	58.6	37.4	-	1.0	-	3.0	-	100	99
	60 ~ 69 yrs	57.0	38.0	2.0	1.0	-	2.0	-	100	100
	70 yrs & over	64.2	32.8	1.5	-	1.5	-	-	100	67
Total		54.2	36.5	2.6	-	0.6	2.2	3.9	100	539
Gender	Male	58.3	35.0	3.3	-	0.4	2.9	-	100	240
	Female	54.7	40.6	2.2	-	0.7	1.8	-	100	278
Age(C)	20 ~ 29 yrs	70.0	20.0	3.3	-	3.3	3.3	-	100	30
	30 ~ 39 yrs	53.1	40.7	3.7	-	-	2.5	-	100	81
	40 ~ 49 yrs	47.5	48.5	2.0	-	-	2.0	-	100	99
	50 ~ 59 yrs	60.7	33.6	3.7	-	0.9	0.9	-	100	107
	60 ~ 69 yrs	51.2	41.6	3.2	-	0.8	3.2	-	100	125
	70 yrs & over	68.4	28.9	-	-	-	2.6	-	100	76

問 4-e [カード4] 次にわが国の伝統的文化と言われているものをあげてみました。それぞれについて、「守っていきたい」、「どちらかといえば守ったほうがよい」、「どちらかといえばなくしたほうがよい」、「なくしてしまいたい」のいずれかでお答えください。

e. 親孝行

- 1 守っていきたい
- 2 どちらかといえば守ったほうがよい
- 3 どちらかといえばなくしたほうがよい
- 4 なくしてしまいたい
- 8 その他
- 9 わからない
- (10 N.A.)

		1	2	3	4	8	9	10	合計	標本数
Total		71.4	24.0	0.8	0.2	0.2	1.5	1.9	100	525
Gender	Male	71.4	24.9	1.2	0.4	0.4	1.7	-	100	241
	Female	74.1	24.1	0.4	-	-	1.5	-	100	274
Age(C)	20 ~ 29 yrs	69.5	28.8	-	-	1.7	-	-	100	59
	30 ~ 39 yrs	73.9	20.7	1.1	-	-	4.3	-	100	92
	40 ~ 49 yrs	76.0	20.8	1.0	1.0	-	1.0	-	100	96
	50 ~ 59 yrs	71.7	27.3	1.0	-	-	-	-	100	99
	60 ~ 69 yrs	67.6	28.4	1.0	-	-	2.9	-	100	102
	70 yrs & over	79.1	20.9	-	-	-	-	-	100	67
Total		67.2	25.6	1.5	-	0.7	1.3	3.7	100	539
Gender	Male	68.5	26.6	2.9	-	0.8	1.2	-	100	241
	Female	70.9	26.6	0.4	-	0.7	1.4	-	100	278
Age(C)	20 ~ 29 yrs	66.7	20.0	6.7	-	3.3	3.3	-	100	30
	30 ~ 39 yrs	61.7	33.3	2.5	-	-	2.5	-	100	81
	40 ~ 49 yrs	75.3	24.7	-	-	-	-	-	100	97
	50 ~ 59 yrs	72.0	25.2	0.9	-	0.9	0.9	-	100	107
	60 ~ 69 yrs	65.3	29.0	2.4	-	0.8	2.4	-	100	124
	70 yrs & over	76.3	22.5	-	-	1.3	-	-	100	80

問 4-f [カード4] 次にわが国の伝統的文化と言われているものをあげてみました。それぞれについて、「守っていきたい」、「どちらかといえば守ったほうがよい」、「どちらかといえばなくしたほうがよい」、「なくしてしまいたい」のいずれかでお答えください。

f. 信義

- 1 守っていきたい
- 2 どちらかといえば守ったほうがよい
- 3 どちらかといえばなくしたほうがよい
- 4 なくしてしまいたい
- 8 その他
- 9 わからない
- (10 N.A.)

		1	2	3	4	8	9	10	合計	標本数
Total		52.0	34.3	3.6	-	1.1	6.1	2.9	100	525
Gender	Male	54.8	34.9	3.7	-	1.2	5.4	-	100	241
	Female	52.4	35.7	3.7	-	1.1	7.1	-	100	269
Age(C)	20~29 yrs	49.2	37.3	6.8	-	1.7	5.1	-	100	59
	30~39 yrs	48.9	35.9	3.3	-	1.1	10.9	-	100	92
	40~49 yrs	51.0	35.4	7.3	-	2.1	4.2	-	100	96
	50~59 yrs	50.5	38.4	4.0	-	-	7.1	-	100	99
	60~69 yrs	60.8	30.9	1.0	-	-	7.2	-	100	97
	70 yrs & over	61.2	34.3	-	-	3.0	1.5	-	100	67
Total		50.1	36.9	2.4	-	0.7	5.8	4.1	100	539
Gender	Male	58.5	34.4	2.9	-	0.4	3.7	-	100	241
	Female	46.7	42.0	2.2	-	1.1	8.0	-	100	276
Age(C)	20~29 yrs	56.7	33.3	-	-	3.3	6.7	-	100	30
	30~39 yrs	49.4	38.3	4.9	-	-	7.4	-	100	81
	40~49 yrs	57.1	36.7	2.0	-	-	4.1	-	100	98
	50~59 yrs	44.3	45.3	1.9	-	1.9	6.6	-	100	106
	60~69 yrs	47.6	39.5	3.2	-	0.8	8.9	-	100	124
	70 yrs & over	65.4	32.1	1.3	-	-	1.3	-	100	78

問 4-g [カード4] 次にわが国の伝統的文化と言われているものをあげてみました。それぞれについて、「守っていきたい」、「どちらかといえば守ったほうがよい」、「どちらかといえばなくしたほうがよい」、「なくしてしまいたい」のいずれかでお答えください。

g. 忠誠

- 1 守っていきたい
- 2 どちらかといえば守ったほうがよい
- 3 どちらかといえばなくしたほうがよい
- 4 なくしてしまいたい
- 8 その他
- 9 わからない
- (10 N.A.)

		1	2	3	4	8	9	10	合計	標本数
Total		34.9	39.0	10.1	2.1	1.3	9.7	2.9	100	525
Gender	Male	37.1	37.1	10.4	3.3	1.7	10.4	-	100	240
	Female	34.8	43.0	10.4	1.1	1.1	9.6	-	100	270
Age(C)	20 ~ 29 yrs	32.8	37.9	17.2	-	1.7	10.3	-	100	58
	30 ~ 39 yrs	29.3	39.1	10.9	1.1	-	19.6	-	100	92
	40 ~ 49 yrs	33.3	41.7	10.4	4.2	3.1	7.3	-	100	96
	50 ~ 59 yrs	30.3	47.5	8.1	3.0	1.0	10.1	-	100	99
	60 ~ 69 yrs	45.0	39.0	10.0	2.0	-	4.0	-	100	100
	70 yrs & over	46.2	32.3	7.7	1.5	3.1	9.2	-	100	65
Total		37.7	42.5	5.9	1.1	1.1	7.8	3.9	100	539
Gender	Male	43.8	41.7	7.4	1.7	0.8	4.5	-	100	242
	Female	35.1	46.4	5.1	0.7	1.4	11.2	-	100	276
Age(C)	20 ~ 29 yrs	53.3	30.0	3.3	-	3.3	10.0	-	100	30
	30 ~ 39 yrs	35.8	46.9	6.2	1.2	-	9.9	-	100	81
	40 ~ 49 yrs	35.7	44.9	7.1	1.0	-	11.2	-	100	98
	50 ~ 59 yrs	33.0	44.3	10.4	0.9	2.8	8.5	-	100	106
	60 ~ 69 yrs	37.1	49.2	4.8	-	0.8	8.1	-	100	124
	70 yrs & over	53.2	38.0	2.5	3.8	1.3	1.3	-	100	79

問 5-a 【カード5】次のような意見について、あなたはそう思いますか、それともそうは思いませんか。

a. 男性は外で働き、女性は家庭を守るべきである

- 1 そう思う
- 2 どちらかといえばそう思う
- 3 どちらかといえばそう思わない
- 4 そう思わない
- 8 その他
- 9 わからない
- (10 N.A.)

		1	2	3	4	8	9	10	合計	標本数
Total		9.0	33.7	15.6	37.3	1.1	1.5	1.7	100	525
Gender	Male	10.3	35.0	15.6	35.8	2.1	1.2	-	100	243
	Female	8.1	33.7	16.1	39.9	0.4	1.8	-	100	273
Age(C)	20 ~ 29 yrs	5.1	23.7	15.3	52.5	1.7	1.7	-	100	59
	30 ~ 39 yrs	6.5	33.7	9.8	45.7	1.1	3.3	-	100	92
	40 ~ 49 yrs	5.2	30.2	15.6	43.8	2.1	3.1	-	100	96
	50 ~ 59 yrs	7.1	36.4	17.2	38.4	-	1.0	-	100	99
	60 ~ 69 yrs	12.7	39.2	22.5	23.5	2.0	-	-	100	102
	70 yrs & over	19.1	39.7	13.2	27.9	-	-	-	100	68
Total		12.4	35.3	14.5	33.4	1.3	2.0	1.1	100	539
Gender	Male	18.7	39.7	15.9	23.8	0.8	1.2	-	100	252
	Female	7.1	32.0	13.5	42.7	1.8	2.8	-	100	281
Age(C)	20 ~ 29 yrs	-	30.0	10.0	60.0	-	-	-	100	30
	30 ~ 39 yrs	2.4	32.9	17.1	42.7	2.4	2.4	-	100	82
	40 ~ 49 yrs	5.1	32.3	13.1	45.5	2.0	2.0	-	100	99
	50 ~ 59 yrs	9.3	32.4	19.4	35.2	1.9	1.9	-	100	108
	60 ~ 69 yrs	17.1	40.3	14.7	25.6	-	2.3	-	100	129
	70 yrs & over	32.9	41.2	9.4	12.9	1.2	2.4	-	100	85

問 5-b [カード5] 次のような意見について、あなたはそう思いますか、それともそうは思いませんか。

b. 男の子と女の子は違った育てかたをすべきである

- 1 そう思う
- 2 どちらかといえばそう思う
- 3 どちらかといえばそう思わない
- 4 そう思わない
- 8 その他
- 9 わからない
- (10 N.A.)

		1	2	3	4	8	9	10	合計	標本数
Total		12.4	30.1	18.1	33.5	1.0	2.9	2.1	100	525
Gender	Male	14.6	33.3	16.3	31.3	1.7	2.9	-	100	240
	Female	10.9	28.5	20.4	36.9	0.4	2.9	-	100	274
Age(C)	20 ~ 29 yrs	11.9	35.6	10.2	37.3	1.7	3.4	-	100	59
	30 ~ 39 yrs	10.9	22.8	15.2	42.4	2.2	6.5	-	100	92
	40 ~ 49 yrs	8.3	31.3	25.0	32.3	-	3.1	-	100	96
	50 ~ 59 yrs	16.2	24.2	16.2	40.4	1.0	2.0	-	100	99
	60 ~ 69 yrs	15.0	40.0	17.0	27.0	1.0	-	-	100	100
	70 yrs & over	13.2	32.4	26.5	25.0	-	2.9	-	100	68
Total		11.5	31.9	19.3	33.2	0.2	2.2	1.7	100	539
Gender	Male	16.2	36.0	20.2	25.1	-	2.4	-	100	247
	Female	7.8	29.3	19.1	41.3	0.4	2.1	-	100	283
Age(C)	20 ~ 29 yrs	6.7	20.0	26.7	46.7	-	-	-	100	30
	30 ~ 39 yrs	8.5	36.6	19.5	32.9	-	2.4	-	100	82
	40 ~ 49 yrs	8.1	27.3	22.2	39.4	-	3.0	-	100	99
	50 ~ 59 yrs	11.1	30.6	17.6	38.9	0.9	0.9	-	100	108
	60 ~ 69 yrs	10.2	35.2	18.0	34.4	-	2.3	-	100	128
	70 yrs & over	24.1	37.3	19.3	15.7	-	3.6	-	100	83

問5-c [カード5] 次のような意見について、あなたはそう思いますか、それともそうは思いませんか。

c. 家事や育児には、男性よりも女性がむいている

- 1 そう思う
- 2 どちらかといえばそう思う
- 3 どちらかといえばそう思わない
- 4 そう思わない
- 8 その他
- 9 わからない
- (10 N.A.)

		1	2	3	4	8	9	10	合計	標本数
Total		19.8	39.8	11.6	24.8	0.6	1.7	1.7	100	525
Gender	Male	25.1	44.0	10.7	17.3	1.2	1.6	-	100	243
	Female	15.8	37.4	12.8	32.2	-	1.8	-	100	273
Age(C)	20 ~ 29 yrs	15.3	35.6	11.9	32.2	-	5.1	-	100	59
	30 ~ 39 yrs	16.3	40.2	9.8	28.3	2.2	3.3	-	100	92
	40 ~ 49 yrs	14.6	44.8	12.5	26.0	-	2.1	-	100	96
	50 ~ 59 yrs	12.1	39.4	16.2	30.3	1.0	1.0	-	100	99
	60 ~ 69 yrs	29.4	40.2	11.8	18.6	-	-	-	100	102
	70 yrs & over	35.3	41.2	7.4	16.2	-	-	-	100	68
Total		23.7	38.2	13.7	21.2	0.2	1.7	1.3	100	539
Gender	Male	31.2	43.2	12.4	12.0	-	1.2	-	100	250
	Female	17.7	34.8	15.2	29.8	0.4	2.1	-	100	282
Age(C)	20 ~ 29 yrs	6.7	40.0	23.3	30.0	-	-	-	100	30
	30 ~ 39 yrs	11.0	31.7	20.7	34.1	-	2.4	-	100	82
	40 ~ 49 yrs	13.1	43.4	16.2	26.3	-	1.0	-	100	99
	50 ~ 59 yrs	19.4	42.6	13.9	21.3	0.9	1.9	-	100	108
	60 ~ 69 yrs	32.8	41.4	7.0	17.2	-	1.6	-	100	128
	70 yrs & over	48.2	30.6	11.8	7.1	-	2.4	-	100	85

問 5-d 【カード5】 次のような意見について、あなたはそう思いますか、それともそうは思いませんか。

d. 専業主婦という仕事は、社会的に大変意義のあることだ

- 1 そう思う
- 2 どちらかといえばそう思う
- 3 どちらかといえばそう思わない
- 4 そう思わない
- 8 その他
- 9 わからない
- (10 N.A.)

		1	2	3	4	8	9	10	合計	標本数
Total		29.7	36.4	14.1	13.0	1.0	3.8	2.1	100	525
Gender	Male	32.2	37.2	11.6	13.2	1.7	4.1	-	100	242
	Female	28.7	37.1	16.9	13.2	0.4	3.7	-	100	272
Age(C)	20 ~ 29 yrs	20.3	47.5	11.9	13.6	1.7	5.1	-	100	59
	30 ~ 39 yrs	40.2	26.1	15.2	9.8	3.3	5.4	-	100	92
	40 ~ 49 yrs	31.3	38.5	14.6	10.4	1.0	4.2	-	100	96
	50 ~ 59 yrs	26.8	33.0	18.6	18.6	-	3.1	-	100	97
	60 ~ 69 yrs	33.0	37.9	15.5	13.6	-	-	-	100	103
	70 yrs & over	25.4	46.3	7.5	13.4	-	7.5	-	100	67
Total		29.5	36.0	15.2	10.4	0.7	5.9	2.2	100	539
Gender	Male	31.7	41.9	13.4	7.3	-	5.7	-	100	246
	Female	28.8	32.4	17.4	13.5	1.4	6.4	-	100	281
Age(C)	20 ~ 29 yrs	16.7	30.0	16.7	16.7	-	20.0	-	100	30
	30 ~ 39 yrs	31.7	25.6	17.1	12.2	1.2	12.2	-	100	82
	40 ~ 49 yrs	25.8	39.2	17.5	9.3	2.1	6.2	-	100	97
	50 ~ 59 yrs	31.5	38.0	14.8	12.0	0.9	2.8	-	100	108
	60 ~ 69 yrs	32.8	37.5	13.3	13.3	-	3.1	-	100	128
	70 yrs & over	32.9	45.1	15.9	2.4	-	3.7	-	100	82

問 5-e 【カード5】次のような意見について、あなたはそう思いますか、それともそうは思いませんか。

e. 女性も、自分自身の職業生活を重視した生きかたをするべきだ

- 1 そう思う
- 2 どちらかといえばそう思う
- 3 どちらかといえばそう思わない
- 4 そう思わない
- 8 その他
- 9 わからない
- (10 N.A.)

		1	2	3	4	8	9	10	合計	標本数
Total		19.6	41.0	19.6	8.4	3.0	7.2	1.1	100	525
Gender	Male	19.3	38.3	21.4	9.1	3.7	8.2	-	100	243
	Female	20.3	44.2	18.5	8.0	2.5	6.5	-	100	276
Age(C)	20 ~ 29 yrs	28.8	37.3	18.6	5.1	1.7	8.5	-	100	59
	30 ~ 39 yrs	19.8	31.9	20.9	8.8	6.6	12.1	-	100	91
	40 ~ 49 yrs	14.6	45.8	18.8	8.3	3.1	9.4	-	100	96
	50 ~ 59 yrs	19.0	39.0	18.0	13.0	5.0	6.0	-	100	100
	60 ~ 69 yrs	18.3	48.1	26.9	4.8	1.0	1.0	-	100	104
	70 yrs & over	23.2	44.9	13.0	10.1	-	8.7	-	100	69
Total		17.3	39.0	20.6	8.7	1.7	10.9	1.9	100	539
Gender	Male	15.8	41.7	23.5	8.9	0.4	9.7	-	100	247
	Female	19.1	37.9	18.8	8.9	2.8	12.4	-	100	282
Age(C)	20 ~ 29 yrs	16.7	33.3	26.7	6.7	-	16.7	-	100	30
	30 ~ 39 yrs	15.9	43.9	20.7	4.9	1.2	13.4	-	100	82
	40 ~ 49 yrs	14.3	37.8	23.5	6.1	4.1	14.3	-	100	98
	50 ~ 59 yrs	20.4	40.7	20.4	11.1	2.8	4.6	-	100	108
	60 ~ 69 yrs	19.4	38.8	21.7	11.6	0.8	7.8	-	100	129
	70 yrs & over	17.1	40.2	15.9	9.8	-	17.1	-	100	82

問 5-f 【カード5】 次のような意見について、あなたはそう思いますか、それともそうは思いませんか。

f. 専業主婦は、外で働く女性よりもおおくの点でめぐまれている

- 1 そう思う
- 2 どちらかといえばそう思う
- 3 どちらかといえばそう思わない
- 4 そう思わない
- 8 その他
- 9 わからない
- (10 N.A.)

		1	2	3	4	8	9	10	合計	標本数
Total		9.3	17.1	26.7	36.8	1.1	7.2	1.7	100	525
Gender	Male	7.0	15.3	29.3	37.6	1.7	9.1	-	100	242
	Female	11.7	19.3	25.2	37.2	0.7	5.8	-	100	274
Age(C)	20 ~ 29 yrs	6.9	12.1	27.6	43.1	1.7	8.6	-	100	58
	30 ~ 39 yrs	6.6	11.0	29.7	38.5	2.2	12.1	-	100	91
	40 ~ 49 yrs	2.1	21.9	31.3	37.5	2.1	5.2	-	100	96
	50 ~ 59 yrs	9.1	12.1	27.3	43.4	-	8.1	-	100	99
	60 ~ 69 yrs	13.6	21.4	26.2	35.0	1.0	2.9	-	100	103
	70 yrs & over	20.3	26.1	18.8	26.1	-	8.7	-	100	69
Total		7.8	22.6	27.5	31.9	0.6	8.0	1.7	100	539
Gender	Male	7.7	23.4	30.2	29.8	-	8.9	-	100	248
	Female	8.2	22.7	25.9	34.8	1.1	7.4	-	100	282
Age(C)	20 ~ 29 yrs		10.0	26.7	43.3	-	20.0	-	100	30
	30 ~ 39 yrs	7.3	12.2	29.3	34.1	2.4	14.6	-	100	82
	40 ~ 49 yrs	5.1	18.2	30.3	40.4	1.0	5.1	-	100	99
	50 ~ 59 yrs	4.6	28.7	30.6	31.5	-	4.6	-	100	108
	60 ~ 69 yrs	10.1	24.0	28.7	32.6	-	4.7	-	100	129
	70 yrs & over	15.9	35.4	19.5	18.3	-	11.0	-	100	82

問 6-a 「カード6」ときどき、自分自身のことや家族のことで不安になるかもしれません。あなたは、次のようなことについて不安を感じるがありますか。

a. まず、「重い病気」の不安はどの程度でしょうか

- 1 非常に感じる
- 2 かなり感じる
- 3 すこしは感じる
- 4 まったくそう感じない
- 8 その他
- 9 わからない
- (10 N.A.)

		1	2	3	4	8	9	10	合計	標本数
Total		34.9	22.7	35.4	4.4	0.6	1.5	0.6	100	525
Gender	Male	30.7	24.2	38.9	4.1	0.4	1.6	-	100	244
	Female	38.8	21.6	32.7	4.7	0.7	1.4	-	100	278
Age(C)	20~29 yrs	30.5	15.3	37.3	11.9	1.7	3.4	-	100	59
	30~39 yrs	20.9	15.4	54.9	4.4	1.1	3.3	-	100	91
	40~49 yrs	30.2	22.9	43.8	2.1	-	1.0	-	100	96
	50~59 yrs	35.4	30.3	29.3	4.0	1.0	-	-	100	99
	60~69 yrs	39.3	21.5	32.7	4.7	-	1.9	-	100	107
	70 yrs & over	57.1	30.0	11.4	1.4	-	-	-	100	70
Total		30.8	27.5	33.4	6.5	-	0.9	0.9	100	539
Gender	Male	29.2	29.6	34.4	6.0	-	0.8	-	100	250
	Female	32.7	26.1	33.1	7.0	-	1.1	-	100	284
Age(C)	20~29 yrs	30.0	6.7	43.3	16.7	-	3.3	-	100	30
	30~39 yrs	28.0	22.0	40.2	8.5	-	1.2	-	100	82
	40~49 yrs	21.2	25.3	43.4	9.1	-	1.0	-	100	99
	50~59 yrs	29.6	21.3	42.6	5.6	-	0.9	-	100	108
	60~69 yrs	32.3	40.2	22.8	3.9	-	0.8	-	100	127
	70 yrs & over	45.5	33.0	18.2	3.4	-	-	-	100	88

問 6-b 「カード6」ときどき、自分自身のことや家族のことで不安になるかもしれません。あなたは、次のようなことについて不安を感じるがありますか。

b. では、「失業」についてはどうでしょうか

- 1 非常に感じる
- 2 かなり感じる
- 3 すこしは感じる
- 4 まったくそう感じない
- 8 その他
- 9 わからない
- (10 N.A.)

		1	2	3	4	8	9	10	合計	標本数
Total		21.5	26.9	31.0	10.1	3.0	5.0	2.5	100	525
Gender	Male	20.2	27.3	34.5	10.5	3.4	4.2	-	100	238
	Female	23.7	27.7	29.6	10.2	2.9	5.8	-	100	274
Age(C)	20 ~ 29 yrs	28.8	15.3	37.3	13.6	-	5.1	-	100	59
	30 ~ 39 yrs	14.3	16.5	52.7	11.0	1.1	4.4	-	100	91
	40 ~ 49 yrs	20.8	35.4	31.3	10.4	-	2.1	-	100	96
	50 ~ 59 yrs	24.0	28.0	36.0	6.0	3.0	3.0	-	100	100
	60 ~ 69 yrs	27.0	28.0	22.0	14.0	5.0	4.0	-	100	100
	70 yrs & over	18.2	40.9	7.6	7.6	10.6	15.2	-	100	66
Total		16.7	21.2	34.3	16.7	1.9	6.7	2.6	100	539
Gender	Male	15.9	20.4	35.5	18.0	2.9	7.3	-	100	245
	Female	18.2	22.9	35.0	16.4	1.1	6.4	-	100	280
Age(C)	20 ~ 29 yrs	10.0	10.0	43.3	30.0	-	6.7	-	100	30
	30 ~ 39 yrs	17.1	22.0	45.1	13.4	-	2.4	-	100	82
	40 ~ 49 yrs	14.1	20.2	46.5	17.2	-	2.0	-	100	99
	50 ~ 59 yrs	19.4	28.7	33.3	14.8	-	3.7	-	100	108
	60 ~ 69 yrs	19.7	21.3	26.0	18.1	4.7	10.2	-	100	127
	70 yrs & over	16.5	19.0	25.3	17.7	5.1	16.5	-	100	79

問 6-c 「カード6」ときどき、自分自身のことや家族のことで不安になるかもしれません。あなたは、次のようなことについて不安を感じるがありますか。

c. では、「治安の悪化」についてはどうでしょうか

- 1 非常に感じる
- 2 かなり感じる
- 3 すこしは感じる
- 4 まったくそう感じない
- 8 その他
- 9 わからない
- (10 N.A.)

		1	2	3	4	8	9	10	合計	標本数
Total		39.2	33.0	21.9	2.3	0.4	2.3	1.0	100	525
Gender	Male	39.7	31.0	25.6	1.7	0.4	1.7	-	100	242
	Female	39.6	35.3	19.1	2.9	0.4	2.9	-	100	278
Age(C)	20 ~ 29 yrs	23.7	27.1	39.0	6.8	-	3.4	-	100	59
	30 ~ 39 yrs	33.0	34.1	26.4	2.2	1.1	3.3	-	100	91
	40 ~ 49 yrs	39.6	27.1	29.2	3.1	-	1.0	-	100	96
	50 ~ 59 yrs	40.0	41.0	17.0	1.0	-	1.0	-	100	100
	60 ~ 69 yrs	46.2	31.7	17.3	1.0	1.0	2.9	-	100	104
	70 yrs & over	51.4	37.1	7.1	1.4	-	2.9	-	100	70
Total		37.3	39.0	18.6	2.8	-	0.7	1.7	100	539
Gender	Male	36.7	40.3	19.8	2.4	-	0.8	-	100	248
	Female	39.0	39.0	18.1	3.2	-	0.7	-	100	282
Age(C)	20 ~ 29 yrs	30.0	43.3	26.7	-	-	-	-	100	30
	30 ~ 39 yrs	41.5	36.6	19.5	2.4	-	-	-	100	82
	40 ~ 49 yrs	21.2	47.5	26.3	5.1	-	-	-	100	99
	50 ~ 59 yrs	37.0	38.0	20.4	2.8	-	1.9	-	100	108
	60 ~ 69 yrs	45.6	35.2	15.2	2.4	-	1.6	-	100	125
	70 yrs & over	46.5	40.7	10.5	2.3	-	-	-	100	86

問 6-d 「カード6」ときどき、自分自身のことや家族のことで不安になるかもしれません。あなたは、次のようなことについて不安を感じるがありますか。

d. では、「環境の悪化」についてはどうでしょうか

- 1 非常に感じる
- 2 かなり感じる
- 3 すこしは感じる
- 4 まったくそう感じない
- 8 その他
- 9 わからない
- (10 N.A.)

		1	2	3	4	8	9	10	合計	標本数
Total		34.9	36.8	23.6	1.9	0.2	1.7	1.0	100	525
Gender	Male	34.7	35.5	25.2	2.9	-	1.7	-	100	242
	Female	35.6	38.5	22.7	1.1	0.4	1.8	-	100	278
Age(C)	20 ~ 29 yrs	20.3	27.1	49.2	3.4	-	-	-	100	59
	30 ~ 39 yrs	34.1	30.8	27.5	4.4	-	3.3	-	100	91
	40 ~ 49 yrs	32.3	38.5	24.0	2.1	-	3.1	-	100	96
	50 ~ 59 yrs	36.4	42.4	21.2	-	-	-	-	100	99
	60 ~ 69 yrs	41.0	41.9	13.3	1.0	1.0	1.9	-	100	105
	70 yrs & over	42.9	37.1	17.1	1.4	-	1.4	-	100	70
Total		34.7	41.2	20.2	1.3	-	0.7	1.9	100	539
Gender	Male	35.9	42.3	20.6	0.8	-	0.4	-	100	248
	Female	34.9	41.6	20.6	1.8	-	1.1	-	100	281
Age(C)	20 ~ 29 yrs	26.7	40.0	30.0	-	-	3.3	-	100	30
	30 ~ 39 yrs	42.7	36.6	19.5	1.2	-	-	-	100	82
	40 ~ 49 yrs	24.2	48.5	24.2	3.0	-	-	-	100	99
	50 ~ 59 yrs	33.3	38.9	25.0	1.9	-	0.9	-	100	108
	60 ~ 69 yrs	36.8	41.6	20.0	-	-	1.6	-	100	125
	70 yrs & over	44.7	44.7	9.4	1.2	-	-	-	100	85

問7 [カード7] ひとくちについて、あなたは今の生活に満足していますか、それとも不満がありますか。

- 1 満足
- 2 やや満足
- 3 やや不満
- 4 不満
- 8 その他(記入)
- 9 わからない
- (10 N.A.)

		1	2	3	4	8	9	10	合計	標本数
Total		20.4	45.5	20.6	9.9	0.6	3.0	-	100	525
Gender	Male	21.1	41.1	22.8	11.4	0.4	3.3	-	100	246
	Female	19.7	49.5	18.6	8.6	0.7	2.9	-	100	279
Age(C)	20 ~ 29 yrs	13.6	39.0	22.0	16.9	-	8.5	-	100	59
	30 ~ 39 yrs	25.0	52.2	12.0	4.3	1.1	5.4	-	100	92
	40 ~ 49 yrs	22.9	37.5	26.0	8.3	1.0	4.2	-	100	96
	50 ~ 59 yrs	17.0	44.0	20.0	17.0	1.0	1.0	-	100	100
	60 ~ 69 yrs	19.6	50.5	22.4	6.5	-	0.9	-	100	107
	70 yrs & over	22.5	47.9	21.1	8.5	-	-	-	100	71
Total		20.8	51.6	18.6	7.1	0.4	1.3	0.4	100	539
Gender	Male	18.7	52.0	19.0	8.7	0.4	1.2	-	100	252
	Female	22.8	51.6	18.2	5.6	0.4	1.4	-	100	285
Age(C)	20 ~ 29 yrs	26.7	46.7	20.0	6.7	-	-	-	100	30
	30 ~ 39 yrs	27.2	51.9	11.1	7.4	-	2.5	-	100	81
	40 ~ 49 yrs	15.3	56.1	21.4	5.1	1.0	1.0	-	100	98
	50 ~ 59 yrs	18.5	50.9	18.5	12.0	-	-	-	100	108
	60 ~ 69 yrs	17.8	50.4	23.3	6.2	0.8	1.6	-	100	129
	70 yrs & over	26.4	51.6	15.4	4.4	-	2.2	-	100	91

問8 [カード8] あなたは、「自分の健康状態」に対して満足していますか、それとも不満がありますか。

- 1 満足
- 2 やや満足
- 3 やや不満
- 4 不満
- 8 その他(記入)
- 9 わからない
- (10 N.A.)

		1	2	3	4	8	9	10	合計	標本数
Total		18.5	39.6	29.0	11.2	0.6	1.1	-	100	525
Gender	Male	16.7	39.4	28.9	14.2	-	0.8	-	100	246
	Female	20.1	39.8	29.0	8.6	1.1	1.4	-	100	279
Age(C)	20 ~ 29 yrs	18.6	37.3	27.1	13.6	-	3.4	-	100	59
	30 ~ 39 yrs	25.0	47.8	17.4	4.3	2.2	3.3	-	100	92
	40 ~ 49 yrs	21.9	39.6	27.1	11.5	-	-	-	100	96
	50 ~ 59 yrs	15.0	31.0	42.0	11.0	-	1.0	-	100	100
	60 ~ 69 yrs	17.8	40.2	32.7	8.4	0.9	-	-	100	107
	70 yrs & over	11.3	42.3	23.9	22.5	-	-	-	100	71
Total		20.0	41.9	27.6	9.1	0.2	0.9	0.2	100	539
Gender	Male	20.5	39.0	26.8	13.0	0.4	0.4	-	100	254
	Female	19.7	44.7	28.5	5.6	-	1.4	-	100	284
Age(C)	20 ~ 29 yrs	43.3	16.7	20.0	20.0	-	-	-	100	30
	30 ~ 39 yrs	34.6	35.8	19.8	7.4	-	2.5	-	100	81
	40 ~ 49 yrs	16.2	38.4	37.4	7.1	-	1.0	-	100	99
	50 ~ 59 yrs	17.6	49.1	28.7	4.6	-	-	-	100	108
	60 ~ 69 yrs	11.6	45.7	26.4	14.0	0.8	1.6	-	100	129
	70 yrs & over	18.7	46.2	27.5	7.7	-	-	-	100	91

問 9-a [カード 9] 次にあげる事がらについて、あなたがこれまでに起こった経験がある場合は「ある」、経験がない場合は「ない」とお答えください。

a. 環境に関する講演会やセミナーなどに参加したこと

- 1 ある
- 2 ない
- 8 その他
- 9 わからない
- (10 N.A.)

		1	2	8	9	10	合計	標本数
Total		19.0	77.5	0.4	2.1	1.0	100	525
Gender	Male	20.1	79.1	-	0.8	-	100	244
	Female	18.5	77.5	0.7	3.3	-	100	276
Age(C)	20 ~ 29 yrs	15.5	75.9	-	8.6	-	100	58
	30 ~ 39 yrs	15.2	82.6	-	2.2	-	100	92
	40 ~ 49 yrs	17.0	80.9	-	2.1	-	100	94
	50 ~ 59 yrs	21.0	78.0	-	1.0	-	100	100
	60 ~ 69 yrs	23.6	75.5	-	0.9	-	100	106
	70 yrs & over	21.4	75.7	2.9	-	-	100	70
Total		19.3	78.1	-	1.1	1.5	100	539
Gender	Male	22.6	77.0	-	0.4	-	100	252
	Female	16.8	81.4	-	1.8	-	100	279
Age(C)	20 ~ 29 yrs	20.0	80.0	-	-	-	100	30
	30 ~ 39 yrs	12.2	86.6	-	1.2	-	100	82
	40 ~ 49 yrs	16.2	81.8	-	2.0	-	100	99
	50 ~ 59 yrs	14.0	84.1	-	1.9	-	100	107
	60 ~ 69 yrs	29.9	69.3	-	0.8	-	100	127
	70 yrs & over	22.1	77.9	-	-	-	100	86

問 9-b [カード 9] 次にあげる事がらについて、あなたがこれまでに起こった経験がある場合は「ある」、経験がない場合は「ない」とお答えください。

b. 環境保全などのボランティア活動に参加したこと

- 1 ある
- 2 ない
- 8 その他
- 9 わからない
- (10 N.A.)

		1	2	8	9	10	合計	標本数
Total		15.0	81.3	0.2	1.5	1.9	100	525
Gender	Male	15.2	83.1	0.4	1.2	-	100	243
	Female	15.4	82.7	-	1.8	-	100	272
Age(C)	20 ~ 29 yrs	22.4	74.1	-	3.4	-	100	58
	30 ~ 39 yrs	15.2	82.6	-	2.2	-	100	92
	40 ~ 49 yrs	19.1	77.7	-	3.2	-	100	94
	50 ~ 59 yrs	12.1	87.9	-	-	-	100	99
	60 ~ 69 yrs	11.7	86.4	1.0	1.0	-	100	103
	70 yrs & over	14.5	85.5	-	-	-	100	69
Total		16.9	80.7	-	0.2	2.2	100	539
Gender	Male	16.9	82.7	-	0.4	-	100	249
	Female	17.6	82.4	-	-	-	100	278
Age(C)	20 ~ 29 yrs	26.7	73.3	-	-	-	100	30
	30 ~ 39 yrs	9.8	90.2	-	-	-	100	82
	40 ~ 49 yrs	25.3	74.7	-	-	-	100	99
	50 ~ 59 yrs	15.0	85.0	-	-	-	100	107
	60 ~ 69 yrs	18.9	80.3	-	0.8	-	100	127
	70 yrs & over	12.2	87.8	-	-	-	100	82

問 9-c [カード 9] 次にあげる事がらについて、あなたがこれまでに起こった経験がある場合は「ある」、経験がない場合は「ない」とお答えください。

c. 環境問題に関する請願書や要望書に署名したこと

- 1 ある
- 2 ない
- 8 その他
- 9 わからない
- (10 N.A.)

		1	2	8	9	10	合計	標本数
Total		29.1	65.3	0.2	3.2	2.1	100	525
Gender	Male	26.4	71.9	0.4	1.2	-	100	242
	Female	32.7	62.1	-	5.1	-	100	272
Age(C)	20 ~ 29 yrs	8.6	82.8	-	8.6	-	100	58
	30 ~ 39 yrs	15.2	80.4	-	4.3	-	100	92
	40 ~ 49 yrs	29.8	67.0	1.1	2.1	-	100	94
	50 ~ 59 yrs	40.4	56.6	-	3.0	-	100	99
	60 ~ 69 yrs	40.4	56.7	-	2.9	-	100	104
	70 yrs & over	35.8	64.2	-	-	-	100	67
Total		28.4	67.2	-	2.8	1.7	100	539
Gender	Male	31.2	66.8	-	2.0	-	100	250
	Female	26.8	69.6	-	3.6	-	100	280
Age(C)	20 ~ 29 yrs	10.0	90.0	-	-	-	100	30
	30 ~ 39 yrs	19.5	76.8	-	3.7	-	100	82
	40 ~ 49 yrs	40.4	55.6	-	4.0	-	100	99
	50 ~ 59 yrs	29.0	66.4	-	4.7	-	100	107
	60 ~ 69 yrs	27.8	70.6	-	1.6	-	100	126
	70 yrs & over	32.6	66.3	-	1.2	-	100	86

問 9-d [カード 9] 次にあげる事がらについて、あなたがこれまでに起こった経験がある場合は「ある」、経験がない場合は「ない」とお答えください。

d. 環境保護団体に寄付をしたこと

- 1 ある
- 2 ない
- 8 その他
- 9 わからない
- (10 N.A.)

		1	2	8	9	10	合計	標本数
Total		17.1	77.9	-	3.0	1.9	100	525
Gender	Male	14.9	83.5	-	1.7	-	100	242
	Female	19.8	75.8	-	4.4	-	100	273
Age(C)	20 ~ 29 yrs	17.2	74.1	-	8.6	-	100	58
	30 ~ 39 yrs	14.1	81.5	-	4.3	-	100	92
	40 ~ 49 yrs	14.9	84.0	-	1.1	-	100	94
	50 ~ 59 yrs	16.2	79.8	-	4.0	-	100	99
	60 ~ 69 yrs	19.2	78.8	-	1.9	-	100	104
	70 yrs & over	25.0	75.0	-	-	-	100	68
Total		15.0	80.0	-	2.2	2.8	100	539
Gender	Male	19.0	79.4	-	1.6	-	100	247
	Female	12.3	84.8	-	2.9	-	100	277
Age(C)	20 ~ 29 yrs	16.7	80.0	-	3.3	-	100	30
	30 ~ 39 yrs	11.0	87.8	-	1.2	-	100	82
	40 ~ 49 yrs	16.2	80.8	-	3.0	-	100	99
	50 ~ 59 yrs	11.3	86.8	-	1.9	-	100	106
	60 ~ 69 yrs	19.8	77.0	-	3.2	-	100	126
	70 yrs & over	17.3	81.5	-	1.2	-	100	81

問 9-e [カード 9] 次にあげる事がらについて、あなたがこれまでに起こった経験がある場合は「ある」、経験がない場合は「ない」とお答えください。

e. 環境問題で抗議集会やデモに参加したこと

- 1 ある
- 2 ない
- 8 その他
- 9 わからない
- (10 N.A.)

		1	2	8	9	10	合計	標本数
Total		1.5	95.0	0.4	1.3	1.7	100	525
Gender	Male	2.5	96.3	0.4	0.8	-	100	243
	Female	0.7	97.1	0.4	1.8	-	100	273
Age(C)	20 ~ 29 yrs	-	100.0	-	-	-	100	58
	30 ~ 39 yrs	-	96.7	1.1	2.2	-	100	92
	40 ~ 49 yrs	2.1	95.7	-	2.1	-	100	94
	50 ~ 59 yrs	2.0	96.0	-	2.0	-	100	99
	60 ~ 69 yrs	1.9	96.2	1.0	1.0	-	100	104
	70 yrs & over	2.9	97.1	-	-	-	100	69
Total		0.9	96.3	-	0.2	2.6	100	539
Gender	Male	2.0	97.6	-	0.4	-	100	249
	Female	-	100.0	-	-	-	100	276
Age(C)	20 ~ 29 yrs	-	100.0	-	-	-	100	30
	30 ~ 39 yrs	1.2	98.8	-	-	-	100	82
	40 ~ 49 yrs	1.0	99.0	-	-	-	100	98
	50 ~ 59 yrs	1.9	98.1	-	-	-	100	107
	60 ~ 69 yrs	-	99.2	-	0.8	-	100	126
	70 yrs & over	1.2	98.8	-	-	-	100	82

問 10-a 【カード 10】あなたは、お住まいの近くの環境に、どの程度満足していますか。それぞれ
 ぞれの項目について、あなたが感じていることにもっとも近いものをお選びください。

- a. 空気の清浄さ
 1 満足している
 2 やや満足している
 3 やや不満である
 4 不満である
 8 その他
 9 わからない
 (10 N.A.)

		1	2	3	4	8	9	10	合計	標本数
Total		4.6	24.4	34.3	31.2	0.6	3.6	1.3	100	525
Gender	Male	5.3	26.6	34.4	29.5	0.8	3.3	-	100	244
	Female	4.0	23.0	35.0	33.6	0.4	4.0	-	100	274
Age(C)	20 ~ 29 yrs	1.7	12.1	27.6	50.0	1.7	6.9	-	100	58
	30 ~ 39 yrs	2.2	16.3	38.0	37.0	-	6.5	-	100	92
	40 ~ 49 yrs	7.5	23.7	34.4	31.2	1.1	2.2	-	100	93
	50 ~ 59 yrs	3.0	22.2	36.4	35.4	1.0	2.0	-	100	99
	60 ~ 69 yrs	7.6	30.5	35.2	21.9	-	4.8	-	100	105
	70 yrs & over	4.2	42.3	33.8	19.7	-	-	-	100	71
Total		5.0	27.1	33.6	30.1	0.2	3.2	0.9	100	539
Gender	Male	5.6	31.5	32.3	28.3	0.4	2.0	-	100	251
	Female	4.6	23.7	35.3	32.2		4.2	-	100	283
Age(C)	20 ~ 29 yrs		20.0	36.7	30.0	-	13.3	-	100	30
	30 ~ 39 yrs	3.7	17.1	36.6	36.6	-	6.1	-	100	82
	40 ~ 49 yrs	2.0	20.2	36.4	40.4	1.0	-	-	100	99
	50 ~ 59 yrs	2.8	27.8	30.6	33.3	-	5.6	-	100	108
	60 ~ 69 yrs	7.0	30.5	36.7	24.2	-	1.6	-	100	128
	70 yrs & over	11.5	42.5	27.6	18.4	-	-	-	100	87

問 10-b [カード 10] あなたは、お住まいの近くの環境に、どの程度満足していますか。それぞれの項目について、あなたが感じていることにもっとも近いものをお選びください。

b. 水のきれいさ (身近な川や海など)

- 1 満足している
- 2 やや満足している
- 3 やや不満である
- 4 不満である
- 8 その他
- 9 わからない
- (10 N.A.)

		1	2	3	4	8	9	10	合計	標本数
Total		2.3	16.6	33.7	36.8	1.9	7.0	1.7	100	525
Gender	Male	1.6	20.2	35.4	37.0	1.2	4.5	-	100	243
	Female	2.9	13.9	33.3	37.7	2.6	9.5	-	100	273
Age(C)	20 ~ 29 yrs		12.1	24.1	56.9	3.4	3.4	-	100	58
	30 ~ 39 yrs	2.2	7.6	34.8	48.9	-	6.5	-	100	92
	40 ~ 49 yrs	1.1	18.1	26.6	45.7	1.1	7.4	-	100	94
	50 ~ 59 yrs		17.2	31.3	41.4	2.0	8.1	-	100	99
	60 ~ 69 yrs	6.8	22.3	41.7	19.4	1.9	7.8	-	100	103
	70 yrs & over	2.9	22.9	45.7	15.7	4.3	8.6	-	100	70
Total		2.4	19.5	31.2	34.5	0.7	9.5	2.2	100	539
Gender	Male	2.4	20.3	30.9	37.4	1.2	7.7	-	100	246
	Female	2.5	19.6	32.7	33.5	0.4	11.4	-	100	281
Age(C)	20 ~ 29 yrs		16.7	33.3	43.3	-	6.7	-	100	30
	30 ~ 39 yrs	1.2	11.0	36.6	41.5	-	9.8	-	100	82
	40 ~ 49 yrs	1.0	12.1	34.3	48.5	-	4.0	-	100	99
	50 ~ 59 yrs	3.7	22.2	30.6	33.3	-	10.2	-	100	108
	60 ~ 69 yrs	2.4	23.4	29.8	32.3	1.6	10.5	-	100	124
	70 yrs & over	4.8	31.0	28.6	17.9	2.4	15.5	-	100	84

問 10-c [カード 10] あなたは、お住まいの近くの環境に、どの程度満足していますか。それぞれの項目について、あなたが感じていることにもっとも近いものをお選びください。

- c. 住環境の心地よさ
 1 満足している
 2 やや満足している
 3 やや不満である
 4 不満である
 8 その他
 9 わからない
 (10 N.A.)

		1	2	3	4	8	9	10	合計	標本数
Total		9.5	41.9	30.5	13.0	1.0	2.9	1.3	100	525
Gender	Male	10.7	44.9	28.8	11.9	0.8	2.9	-	100	243
	Female	8.7	40.4	32.7	14.2	1.1	2.9	-	100	275
Age(C)	20 ~ 29 yrs	8.6	39.7	32.8	8.6	3.4	6.9	-	100	58
	30 ~ 39 yrs	10.9	42.4	27.2	13.0	-	6.5	-	100	92
	40 ~ 49 yrs	10.8	50.5	22.6	16.1	-	-	-	100	93
	50 ~ 59 yrs	5.0	39.0	40.0	13.0	1.0	2.0	-	100	100
	60 ~ 69 yrs	13.5	36.5	35.6	11.5	1.0	1.9	-	100	104
	70 yrs & over	8.5	47.9	25.4	15.5	1.4	1.4	-	100	71
Total		10.2	42.3	29.5	14.8	0.2	1.5	1.5	100	539
Gender	Male	9.2	44.4	29.6	16.4	-	0.4	-	100	250
	Female	11.4	41.6	30.2	13.9	0.4	2.5	-	100	281
Age(C)	20 ~ 29 yrs	10.3	51.7	17.2	13.8	-	6.9	-	100	29
	30 ~ 39 yrs	11.0	30.5	35.4	19.5	-	3.7	-	100	82
	40 ~ 49 yrs	8.1	45.5	28.3	17.2	-	1.0	-	100	99
	50 ~ 59 yrs	10.2	38.0	38.9	12.0	-	0.9	-	100	108
	60 ~ 69 yrs	7.9	45.7	26.8	18.1	0.8	0.8	-	100	127
	70 yrs & over	16.3	51.2	24.4	8.1	-	-	-	100	86

問 10-d 【カード 10】あなたは、お住まいの近くの環境に、どの程度満足していますか。それぞれ
 ぞれの項目について、あなたが感じていることにもっとも近いものをお選びください。

d. 緑の豊かさ

- 1 満足している
- 2 やや満足している
- 3 やや不満である
- 4 不満である
- 8 その他
- 9 わからない
- (10 N.A.)

		1	2	3	4	8	9	10	合計	標本数
Total		7.8	35.2	29.5	22.5	0.8	2.5	1.7	100	525
Gender	Male	9.5	34.6	30.9	22.2	0.4	2.5	-	100	243
	Female	6.6	37.0	29.3	23.4	1.1	2.6	-	100	273
Age(C)	20 ~ 29 yrs	3.4	31.0	27.6	31.0	3.4	3.4	-	100	58
	30 ~ 39 yrs	8.7	32.6	32.6	22.8	-	3.3	-	100	92
	40 ~ 49 yrs	10.8	39.8	23.7	23.7	-	2.2	-	100	93
	50 ~ 59 yrs	7.1	36.4	35.4	19.2	1.0	1.0	-	100	99
	60 ~ 69 yrs	8.7	38.5	28.8	20.2	1.0	2.9	-	100	104
	70 yrs & over	7.1	34.3	31.4	24.3	-	2.9	-	100	70
Total		7.2	33.2	33.2	22.1	0.4	2.4	1.5	100	539
Gender	Male	6.0	34.5	33.7	23.3	0.8	1.6	-	100	249
	Female	8.5	33.0	33.7	21.6	-	3.2	-	100	282
Age(C)	20 ~ 29 yrs		37.9	31.0	24.1	3.4	3.4	-	100	29
	30 ~ 39 yrs	9.8	24.4	29.3	30.5	-	6.1	-	100	82
	40 ~ 49 yrs	6.1	33.3	35.4	25.3	-	-	-	100	99
	50 ~ 59 yrs	3.7	38.9	33.3	21.3	-	2.8	-	100	108
	60 ~ 69 yrs	4.7	31.3	37.5	23.4	0.8	2.3	-	100	128
	70 yrs & over	17.6	38.8	31.8	10.6	-	1.2	-	100	85

問 11 〔カード 11〕あなたは、自分のお子さんにかぎらず、子どもたちに次のようなことをなさっていますか。この中から、あなたがなさっていることをすべてお答えください。(M.A.)

- 1 身近な動植物について話をする
- 2 身近な自然にふれさせる
- 3 緑の大切さを教える
- 4 道ばたや川などにゴミを捨てないように教える
- 5 料理を食べ残さないように教える
- 6 水や電気を無駄にしないように教える
- 7 特に何もしていない
- 8 その他(記入)
- 9 わからない
- (10 N.A.)

		1	2	3	4	5	6	7	8	9	10	標本数
Total		33.1	39.4	29.7	62.1	49.5	56.0	16.4	3.8	3.6	3.2	525
Gender	Male	27.6	34.6	27.6	53.3	42.3	46.7	19.5	4.1	4.9	4.5	243
	Female	38.0	43.7	31.5	69.9	55.9	64.2	13.6	3.6	2.5	2.2	273
Age(C)	20 ~ 29 yrs	10.2	27.1	15.3	40.7	32.2	32.2	20.3	6.8	10.2	8.5	59
	30 ~ 39 yrs	37.0	39.1	17.4	58.7	52.2	50.0	18.5	3.3	3.3	4.3	92
	40 ~ 49 yrs	39.6	42.7	35.4	75.0	57.3	63.5	10.4	3.1	3.1	1.0	96
	50 ~ 59 yrs	35.0	37.0	28.0	67.0	51.0	58.0	15.0	2.0	5.0	3.0	100
	60 ~ 69 yrs	35.5	40.2	34.6	61.7	44.9	60.7	19.6	3.7	1.9	1.9	107
	70 yrs & over	32.4	47.9	45.1	60.6	54.9	63.4	15.5	5.6		2.8	71
Total		34.7	41.7	39.0	63.5	52.1	59.0	15.6	2.6	3.5	2.4	539
Gender	Male	31.1	39.4	34.3	54.3	48.0	53.5	16.9	3.9	3.9	3.5	249
	Female	37.9	43.9	43.2	71.6	55.8	63.9	14.4	1.4	3.2	1.4	282
Age(C)	20 ~ 29 yrs	26.7	30.0	10.0	36.7	26.7	20.0	36.7	-	16.7	-	30
	30 ~ 39 yrs	35.4	42.7	34.1	58.5	48.8	56.1	20.7	6.1	4.9	1.2	82
	40 ~ 49 yrs	52.5	51.5	46.5	82.8	65.7	72.7	7.1	2.0	1.0	-	99
	50 ~ 59 yrs	28.7	47.2	39.8	70.4	50.9	66.7	13.0	0.9	2.8	0.9	108
	60 ~ 69 yrs	33.3	39.5	41.9	58.9	55.0	59.7	14.0	3.9	3.1	3.1	129
	70 yrs & over	26.4	30.8	39.6	53.8	46.2	49.5	18.7	1.1	2.2	7.7	91

問 12-a [カード 12] 環境のことを考えて、あなたはこの1年くらいの間に次のようなことをおこないましたか。a~f のそれぞれについてお答えください。

a. 環境によいと考える家庭用品を購入する

- 1 いつもしている
- 2 時々している
- 3 あまりしていない
- 4 まったくしていない
- 8 その他
- 9 わからない
- (10 N.A.)

		1	2	3	4	8	9	10	合計	標本数
Total		10.7	42.1	29.3	13.5	0.8	1.9	1.7	100	525
Gender	Male	11.5	37.0	30.0	17.7	1.2	2.5	-	100	243
	Female	10.3	48.0	29.7	10.3	0.4	1.5	-	100	273
Age(C)	20 ~ 29 yrs	6.9	29.3	27.6	31.0	1.7	3.4	-	100	58
	30 ~ 39 yrs	7.7	36.3	41.8	11.0	1.1	2.2	-	100	91
	40 ~ 49 yrs	8.3	54.2	24.0	12.5	-	1.0	-	100	96
	50 ~ 59 yrs	8.2	45.9	36.7	8.2	-	1.0	-	100	98
	60 ~ 69 yrs	13.5	48.1	20.2	15.4	1.0	1.9	-	100	104
	70 yrs & over	21.7	34.8	29.0	10.1	1.4	2.9	-	100	69
Total		9.3	47.5	23.2	15.4	-	2.0	2.6	100	539
Gender	Male	8.9	49.8	23.5	14.6	-	3.2	-	100	247
	Female	10.1	47.8	24.1	16.9	-	1.1	-	100	278
Age(C)	20 ~ 29 yrs	-	36.7	30.0	26.7	-	6.7	-	100	30
	30 ~ 39 yrs	7.3	47.6	19.5	24.4	-	1.2	-	100	82
	40 ~ 49 yrs	8.2	58.2	22.4	11.2	-	-	-	100	98
	50 ~ 59 yrs	6.5	45.8	29.0	15.9	-	2.8	-	100	107
	60 ~ 69 yrs	12.7	54.0	17.5	13.5	-	2.4	-	100	126
	70 yrs & over	15.9	39.0	30.5	12.2	-	2.4	-	100	82

問 12-b [カード 12] 環境のことを考えて、あなたはこの1年くらいの間に次のようなことをおこないましたか。a~fのそれぞれについてお答えください。

b. ものを捨てないで再利用したり、リサイクルに出す

- 1 いつもしている
- 2 時々している
- 3 あまりしていない
- 4 まったくしていない
- 8 その他
- 9 わからない
- (10 N.A.)

		1	2	3	4	8	9	10	合計	標本数
Total		27.0	43.6	20.4	7.0	0.2	1.0	0.8	100	525
Gender	Male	25.0	42.2	22.5	8.2	0.4	1.6	-	100	244
	Female	29.2	45.5	18.8	6.1	-	0.4	-	100	277
Age(C)	20~29 yrs	20.7	50.0	15.5	12.1	-	1.7	-	100	58
	30~39 yrs	26.1	37.0	28.3	6.5	-	2.2	-	100	92
	40~49 yrs	21.9	52.1	17.7	7.3	-	1.0	-	100	96
	50~59 yrs	27.0	46.0	24.0	3.0	-	-	-	100	100
	60~69 yrs	28.6	45.7	17.1	8.6	-	-	-	100	105
	70 yrs & over	40.0	31.4	18.6	7.1	1.4	1.4	-	100	70
Total		29.3	44.9	16.0	8.5	-	0.4	0.9	100	539
Gender	Male	27.9	45.0	16.7	9.6	-	0.8		100	251
	Female	31.1	45.6	15.5	7.8	-			100	283
Age(C)	20~29 yrs	16.7	33.3	23.3	23.3	-	3.3	-	100	30
	30~39 yrs	25.6	46.3	17.1	11.0	-	-	-	100	82
	40~49 yrs	31.3	51.5	13.1	4.0	-	-	-	100	99
	50~59 yrs	24.1	49.1	17.6	8.3	-	0.9	-	100	108
	60~69 yrs	32.0	47.7	10.9	9.4	-	-	-	100	128
	70 yrs & over	39.1	33.3	21.8	5.7	-	-	-	100	87

問 12-c [カード 12] 環境のことを考えて、あなたはこの1年くらいの間に次のようなことをおこないましたか。a~fのそれぞれについてお答えください。

c. 水の使用を減らすよう努力する

- 1 いつもしている
- 2 時々している
- 3 あまりしていない
- 4 まったくしていない
- 8 その他
- 9 わからない
- (10 N.A.)

		1	2	3	4	8	9	10	合計	標本数
Total		29.9	41.5	23.4	3.4	-	0.4	1.3	100	525
Gender	Male	26.6	39.3	28.3	4.9	-	0.8	-	100	244
	Female	33.6	44.5	19.7	2.2	-	-	-	100	274
Age(C)	20 ~ 29 yrs	19.0	36.2	34.5	8.6	-	1.7	-	100	58
	30 ~ 39 yrs	23.1	40.7	29.7	5.5	-	1.1	-	100	91
	40 ~ 49 yrs	23.2	54.7	18.9	3.2	-	-	-	100	95
	50 ~ 59 yrs	33.3	39.4	25.3	2.0	-	-	-	100	99
	60 ~ 69 yrs	40.0	35.2	22.9	1.9	-	-	-	100	105
	70 yrs & over	40.0	45.7	12.9	1.4	-	-	-	100	70
Total		33.6	41.7	18.0	4.5	-	0.7	1.5	100	539
Gender	Male	32.7	41.9	18.5	5.6	-	1.2	-	100	248
	Female	35.3	42.8	18.0	3.5	-	0.4	-	100	283
Age(C)	20 ~ 29 yrs	6.7	43.3	40.0	6.7	-	3.3	-	100	30
	30 ~ 39 yrs	31.7	41.5	22.0	3.7	-	1.2	-	100	82
	40 ~ 49 yrs	32.3	45.5	19.2	3.0	-	-	-	100	99
	50 ~ 59 yrs	33.0	41.5	18.9	5.7	-	0.9	-	100	106
	60 ~ 69 yrs	35.9	45.3	13.3	4.7	-	0.8	-	100	128
	70 yrs & over	46.5	36.0	12.8	4.7	-	-	-	100	86

問 12-d [カード 12] 環境のことを考えて、あなたはこの1年くらいの間に次のようなことをおこないましたか。a~fのそれぞれについてお答えください。

d. 冷暖房・料理などにつかうエネルギーを節約するよう努力する

- 1 いつもしている
- 2 時々している
- 3 あまりしていない
- 4 まったくしていない
- 8 その他
- 9 わからない
- (10 N.A.)

		1	2	3	4	8	9	10	合計	標本数
Total		33.9	39.6	21.5	3.4	0.2	0.6	0.8	100	525
Gender	Male	30.2	38.8	25.3	4.9	-	0.8	-	100	245
	Female	37.7	40.9	18.5	2.2	0.4	0.4	-	100	276
Age(C)	20~29 yrs	25.9	24.1	39.7	6.9	-	3.4	-	100	58
	30~39 yrs	25.0	38.0	30.4	5.4	-	1.1	-	100	92
	40~49 yrs	26.0	51.0	18.8	4.2	-	-	-	100	96
	50~59 yrs	35.4	44.4	18.2	2.0	-	-	-	100	99
	60~69 yrs	41.1	39.3	15.9	2.8	0.9	-	-	100	107
	70 yrs & over	52.2	34.8	13.0	-	-	-	-	100	69
Total		36.2	42.7	14.3	5.2	0.2	0.2	1.3	100	539
Gender	Male	34.1	45.6	14.7	4.8	0.4	0.4	-	100	252
	Female	38.9	41.1	14.3	5.7	-	-	-	100	280
Age(C)	20~29 yrs	10.0	50.0	33.3	6.7	-	-	-	100	30
	30~39 yrs	31.7	43.9	17.1	7.3	-	-	-	100	82
	40~49 yrs	36.4	46.5	12.1	4.0	-	1.0	-	100	99
	50~59 yrs	32.7	45.8	16.8	4.7	-	-	-	100	107
	60~69 yrs	37.0	46.5	9.4	7.1	-	-	-	100	127
	70 yrs & over	55.2	28.7	12.6	2.3	1.1	-	-	100	87

問 12-e [カード 12] 環境のことを考えて、あなたはこの1年くらいの間に次のようなことをおこないましたか。a~fのそれぞれについてお答えください。

e. 自家用車・タクシーのかわりに公共交通機関を利用する

- 1 いつもしている
- 2 時々している
- 3 あまりしていない
- 4 まったくしていない
- 8 その他
- 9 わからない
- (10 N.A.)

		1	2	3	4	8	9	10	合計	標本数
Total		42.9	29.1	18.1	6.3	1.1	1.1	1.3	100	525
Gender	Male	37.3	30.7	21.3	7.0	1.6	2.0	-	100	244
	Female	48.9	28.5	15.7	5.8	0.7	0.4	-	100	274
Age(C)	20~29 yrs	46.6	17.2	17.2	12.1	1.7	5.2	-	100	58
	30~39 yrs	32.6	28.3	29.3	8.7	-	1.1	-	100	92
	40~49 yrs	30.2	39.6	22.9	5.2	2.1	-	-	100	96
	50~59 yrs	49.5	27.3	19.2	3.0	-	1.0	-	100	99
	60~69 yrs	46.6	37.9	8.7	4.9	1.0	1.0	-	100	103
	70 yrs & over	60.0	18.6	11.4	7.1	2.9	-	-	100	70
Total		39.3	31.4	17.4	10.4	0.2	0.4	0.9	100	539
Gender	Male	39.6	28.4	19.6	11.6	-	0.8	-	100	250
	Female	39.8	34.5	15.8	9.5	0.4	-	-	100	284
Age(C)	20~29 yrs	33.3	23.3	20.0	23.3	-	-	-	100	30
	30~39 yrs	30.5	37.8	18.3	13.4	-	-	-	100	82
	40~49 yrs	30.3	34.3	27.3	7.1	-	1.0	-	100	99
	50~59 yrs	37.0	33.3	18.5	10.2	0.9	-	-	100	108
	60~69 yrs	45.3	32.0	11.7	10.9	-	-	-	100	128
	70 yrs & over	56.3	23.0	12.6	6.9	-	1.1	-	100	87

問 12-f [カード 12] 環境のことを考えて、あなたはこの1年くらいの間に次のようなことをおこないましたか。a~fのそれぞれについてお答えください。

f. 有機栽培や無農薬の野菜を購入する

- 1 いつもしている
- 2 時々している
- 3 あまりしていない
- 4 まったくしていない
- 8 その他
- 9 わからない
- (10 N.A.)

		1	2	3	4	8	9	10	合計	標本数
Total		8.6	38.3	29.9	18.9	0.6	2.5	1.3	100	525
Gender	Male	9.0	32.4	30.7	22.5	0.8	4.5	-	100	244
	Female	8.4	44.5	29.9	16.1	0.4	0.7	-	100	274
Age(C)	20 ~ 29 yrs	3.4	22.4	34.5	36.2	-	3.4	-	100	58
	30 ~ 39 yrs	6.5	33.7	32.6	18.5	2.2	6.5	-	100	92
	40 ~ 49 yrs	9.5	37.9	32.6	17.9	1.1	1.1	-	100	95
	50 ~ 59 yrs	4.0	47.0	29.0	19.0	-	1.0	-	100	100
	60 ~ 69 yrs	10.6	45.2	30.8	12.5	-	1.0	-	100	104
	70 yrs & over	18.8	39.1	21.7	17.4	-	2.9	-	100	69
Total		7.4	34.0	36.4	17.8	0.2	3.0	1.3	100	539
Gender	Male	6.8	30.1	35.3	22.1	-	5.6	-	100	249
	Female	8.1	38.2	38.2	14.5	0.4	0.7	-	100	283
Age(C)	20 ~ 29 yrs	-	26.7	30.0	40.0	-	3.3	-	100	30
	30 ~ 39 yrs	6.1	32.9	34.1	25.6	-	1.2	-	100	82
	40 ~ 49 yrs	7.1	37.4	41.4	12.1	-	2.0	-	100	99
	50 ~ 59 yrs	7.4	31.5	36.1	19.4	0.9	4.6	-	100	108
	60 ~ 69 yrs	8.7	37.8	31.5	18.9	-	3.1	-	100	127
	70 yrs & over	10.5	33.7	45.3	7.0	-	3.5	-	100	86

問 13 【カード 13】この数年の間で、お住まいの近くの環境はよくなったと思いますか。それともわるくなったと思いますか。

- 1 よくなった
- 2 少しよくなった
- 3 変わらない
- 4 少しわるくなった
- 5 わるくなった
- 8 その他 (記入)
- 9 わからない
- (10 N.A.)

		1	2	3	4	5	8	9	10	合計	標本数
Total		2.1	13.5	50.1	14.5	9.9	0.6	8.4	1.0	100	525
Gender	Male	1.2	12.7	54.9	12.3	11.5	-	7.4	-	100	244
	Female	2.9	14.5	46.7	16.7	8.7	1.1	9.4	-	100	276
Age(C)	20 ~ 29 yrs	-	12.5	42.9	12.5	8.9	-	23.2	-	100	56
	30 ~ 39 yrs	2.2	12.0	59.8	7.6	6.5	-	12.0	-	100	92
	40 ~ 49 yrs	2.1	11.5	57.3	13.5	5.2	-	10.4	-	100	96
	50 ~ 59 yrs	1.0	10.0	47.0	17.0	16.0	1.0	8.0	-	100	100
	60 ~ 69 yrs	1.9	16.0	47.2	18.9	13.2	1.9	0.9	-	100	106
	70 yrs & over	5.7	21.4	45.7	17.1	8.6		1.4	-	100	70
Total		3.5	14.8	44.7	18.9	11.1	0.6	6.1	0.2	100	539
Gender	Male	4.0	17.8	44.3	18.6	11.1	0.8	3.6		100	253
	Female	3.2	12.3	45.3	19.3	11.2	0.4	8.4		100	285
Age(C)	20 ~ 29 yrs	-	-	46.7	10.0	13.3	-	30.0	-	100	30
	30 ~ 39 yrs	4.9	4.9	47.6	20.7	11.0	-	11.0	-	100	82
	40 ~ 49 yrs	4.0	14.1	46.5	21.2	11.1	1.0	2.0	-	100	99
	50 ~ 59 yrs	2.8	17.6	43.5	21.3	7.4	-	7.4	-	100	108
	60 ~ 69 yrs	3.9	14.7	44.2	20.9	12.4	1.6	2.3	-	100	129
	70 yrs & over	3.3	26.7	42.2	12.2	13.3	-	2.2	-	100	90

問 14 [カード 14] では、数年後(5~6年後) お住まいの近くの環境はよくなると思いますか、それともわるくなると思いますか。この中から1つだけお選びください。

- 1 よくなる
- 2 すこしよくなる
- 3 変わらない
- 4 すこしわるくなる
- 5 わるくなる
- 8 その他(記入)
- 9 わからない
- (10 N.A.)

		1	2	3	4	5	8	9	10	合計	標本数
Total		1.1	14.7	39.4	16.6	17.0	0.2	10.3	0.8	100	525
Gender	Male	1.2	13.5	38.5	20.1	17.6	-	9.0	-	100	244
	Female	1.1	15.9	40.8	13.7	16.6	0.4	11.6	-	100	277
Age(C)	20~29 yrs	-	17.2	32.8	15.5	20.7	-	13.8	-	100	58
	30~39 yrs	2.2	16.3	45.7	13.0	9.8	-	13.0	-	100	92
	40~49 yrs	1.0	12.5	38.5	17.7	20.8	-	9.4	-	100	96
	50~59 yrs	-	12.1	31.3	17.2	25.3	1.0	13.1	-	100	99
	60~69 yrs	0.9	17.0	43.4	17.0	16.0	-	5.7	-	100	106
	70 yrs & over	2.9	14.3	45.7	20.0	8.6	-	8.6	-	100	70
Total		3.7	10.9	38.2	18.2	18.0	-	10.8	0.2	100	539
Gender	Male	4.3	15.0	39.9	15.0	17.8	-	7.9	-	100	253
	Female	3.2	7.4	36.8	21.1	18.2	-	13.3	-	100	285
Age(C)	20~29 yrs	3.3	16.7	40.0	13.3	16.7	-	10.0	-	100	30
	30~39 yrs	1.2	11.0	40.2	22.0	14.6	-	11.0	-	100	82
	40~49 yrs	3.0	10.1	33.3	21.2	26.3	-	6.1	-	100	99
	50~59 yrs	5.6	9.3	40.7	18.5	13.9	-	12.0	-	100	108
	60~69 yrs	3.9	11.6	33.3	17.8	20.9	-	12.4	-	100	129
	70 yrs & over	4.4	11.1	45.6	13.3	13.3	-	12.2	-	100	90

問 15 〔カード 15〕水道水の質には地域によってちがいがあるかもしれません。あなたは、お住まいの地域の水道水をそのまま飲むことに、抵抗がありますか、ありませんか。

- 1 非常に抵抗がある
- 2 多少は抵抗がある
- 3 あまり抵抗はない
- 4 まったく抵抗はない
- 8 その他（記入）
- 9 わからない
- （10 N.A.）

		1	2	3	4	8	9	10	合計	標本数
Total		31.4	38.7	22.5	6.5	-	0.8	0.2	100	
Gender	Male	22.8	41.9	25.2	9.3	-	0.8	-	100	246
	Female	39.2	36.0	20.1	4.0	-	0.7	-	100	278
Age(C)	20 ~ 29 yrs	43.1	32.8	17.2	6.9	-	-	-	100	58
	30 ~ 39 yrs	33.7	44.6	17.4	2.2	-	2.2	-	100	92
	40 ~ 49 yrs	31.3	41.7	21.9	5.2	-	-	-	100	96
	50 ~ 59 yrs	32.0	41.0	21.0	6.0	-	-	-	100	100
	60 ~ 69 yrs	28.0	36.4	24.3	9.3	-	1.9	-	100	107
	70 yrs & over	23.9	32.4	33.8	9.9	-	-	-	100	71
Total		32.5	36.4	20.2	10.2	0.2	0.2	0.4	100	539
Gender	Male	26.6	36.9	22.6	13.9	-	-	-	100	252
	Female	37.9	36.1	18.2	7.0	0.4	0.4	-	100	285
Age(C)	20 ~ 29 yrs	43.3	23.3	23.3	10.0	-	-	-	100	30
	30 ~ 39 yrs	43.9	35.4	15.9	3.7	-	1.2	-	100	82
	40 ~ 49 yrs	34.3	44.4	14.1	6.1	1.0	-	-	100	99
	50 ~ 59 yrs	38.0	34.3	16.7	11.1	-	-	-	100	108
	60 ~ 69 yrs	26.6	32.8	28.9	11.7	-	-	-	100	128
	70 yrs & over	18.9	41.1	22.2	17.8	-	-	-	100	90

問 17 [カード 16] あなたがお住まいの地域の空気の汚れや質の変化について、みずから感じたり、他の人からお話を聞いたことがあるかと思ひます。たとえば、20 年ほど前にくらべて、あなたのお住まいの地域では、空気の質はよくなったと思ひますか。それともわるくなったと思ひますか。

- 1 よくなった
- 2 すこしよくなった
- 3 変わらない
- 4 すこしわるくなった
- 5 わるくなった
- 8 その他(記入)
- 9 わからない
- (10 N.A.)

		1	2	3	4	5	8	9	10	合計	標本数
Total		1.5	9.1	15.4	22.5	29.1	1.1	20.4	0.8	100	525
Gender	Male	1.2	9.8	15.5	23.3	27.3	0.4	22.4	-	100	245
	Female	1.8	8.7	15.6	22.1	31.2	1.8	18.8	-	100	276
Age(C)	20 ~ 29 yrs	-	3.4	6.9	15.5	24.1	1.7	48.3	-	100	58
	30 ~ 39 yrs	1.1	4.3	10.9	17.4	31.5	-	34.8	-	100	92
	40 ~ 49 yrs	2.1	12.5	18.8	19.8	26.0	1.0	19.8	-	100	96
	50 ~ 59 yrs		5.1	14.1	24.2	40.4	1.0	15.2	-	100	99
	60 ~ 69 yrs	3.8	14.3	12.4	29.5	28.6	1.9	9.5	-	100	105
	70 yrs & over	1.4	14.1	31.0	26.8	21.1	1.4	4.2	-	100	71
Total		3.2	11.5	17.8	24.9	29.1	0.4	12.1	1.1	100	539
Gender	Male	4.4	14.9	20.1	22.9	31.3	0.8	5.6	-	100	249
	Female	2.1	8.8	16.2	27.1	27.8	-	18.0	-	100	284
Age(C)	20 ~ 29 yrs	3.3	3.3	13.3	26.7	20.0	-	33.3	-	100	30
	30 ~ 39 yrs	2.5	11.1	12.3	21.0	29.6	-	23.5	-	100	81
	40 ~ 49 yrs	1.0	13.1	13.1	27.3	30.3	-	15.2	-	100	99
	50 ~ 59 yrs	2.8	8.4	24.3	29.9	28.0	-	6.5	-	100	107
	60 ~ 69 yrs	2.4	13.4	18.9	24.4	30.7	1.6	8.7	-	100	127
	70 yrs & over	7.9	14.6	21.3	21.3	31.5	-	3.4	-	100	89

問 18-a 【カード 17】あなたが住んでいる地域の生活環境の現状についてどう思いますか。それぞれの項目について「よい」「ややよい」「ややわるい」「わるい」のいずれかでお答えください。

a. 買物の便利さ

- 1 よい
- 2 ややよい
- 3 ややわるい
- 4 わるい
- 8 その他
- 9 わからない
- (10 N.A.)

		1	2	3	4	8	9	10	合計	標本数
Total		59.0	27.4	9.0	3.4	-	0.4	0.8	100	525
Gender	Male	58.8	28.8	8.2	3.3	-	0.8	-	100	243
	Female	60.1	26.6	9.7	3.6	-	-	-	100	278
Age(C)	20 ~ 29 yrs	49.2	27.1	13.6	10.2	-	-	-	100	59
	30 ~ 39 yrs	55.4	27.2	12.0	3.3	-	2.2	-	100	92
	40 ~ 49 yrs	59.4	26.0	12.5	2.1	-	-	-	100	96
	50 ~ 59 yrs	63.0	32.0	3.0	2.0	-	-	-	100	100
	60 ~ 69 yrs	65.4	24.0	8.7	1.9	-	-	-	100	104
	70 yrs & over	60.0	30.0	5.7	4.3	-	-	-	100	70
Total		60.3	27.3	8.5	3.0	0.2	-	0.7	100	539
Gender	Male	59.0	28.7	8.8	3.6	-	-	-	100	251
	Female	62.3	26.4	8.5	2.5	0.4	-	-	100	284
Age(C)	20 ~ 29 yrs	46.7	43.3	10.0	-	-	-	-	100	30
	30 ~ 39 yrs	47.6	36.6	14.6	1.2	-	-	-	100	82
	40 ~ 49 yrs	59.6	28.3	9.1	3.0	-	-	-	100	99
	50 ~ 59 yrs	69.2	19.6	4.7	6.5	-	-	-	100	107
	60 ~ 69 yrs	58.9	28.7	10.9	1.6	-	-	-	100	129
	70 yrs & over	71.6	20.5	3.4	3.4	1.1	-	-	100	88

問 18-b [カード 17] あなたが住んでいる地域の生活環境の現状についてどう思いますか。それぞれの項目について「よい」「ややよい」「ややわるい」「わるい」のいずれかでお答えください。

b. 交通の便利さ

- 1 よい
- 2 ややよい
- 3 ややわるい
- 4 わるい
- 8 その他
- 9 わからない
- (10 N.A.)

		1	2	3	4	8	9	10	合計	標本数
Total		61.9	26.1	7.8	3.4	-	0.4	0.4	100	525
Gender	Male	62.4	28.2	6.1	2.4	-	0.8	-	100	245
	Female	61.9	24.5	9.4	4.3	-	-	-	100	278
Age(C)	20 ~ 29 yrs	55.9	23.7	10.2	10.2	-	-	-	100	59
	30 ~ 39 yrs	63.0	23.9	8.7	2.2	-	2.2	-	100	92
	40 ~ 49 yrs	61.5	28.1	8.3	2.1	-	-	-	100	96
	50 ~ 59 yrs	69.0	22.0	5.0	4.0	-	-	-	100	100
	60 ~ 69 yrs	61.0	25.7	10.5	2.9	-	-	-	100	105
	70 yrs & over	59.2	35.2	4.2	1.4	-	-	-	100	71
Total		61.4	24.5	9.6	3.9	-	-	0.6	100	539
Gender	Male	57.9	28.2	9.9	4.0	-	-	-	100	252
	Female	65.1	21.5	9.5	3.9	-	-	-	100	284
Age(C)	20 ~ 29 yrs	46.7	30.0	20.0	3.3	-	-	-	100	30
	30 ~ 39 yrs	46.3	31.7	18.3	3.7	-	-	-	100	82
	40 ~ 49 yrs	64.6	23.2	7.1	5.1	-	-	-	100	99
	50 ~ 59 yrs	67.6	18.5	8.3	5.6	-	-	-	100	108
	60 ~ 69 yrs	62.8	24.8	9.3	3.1	-	-	-	100	129
	70 yrs & over	69.3	25.0	3.4	2.3	-	-	-	100	88

問 18-c [カード 17] あなたが住んでいる地域の生活環境の現状についてどう思いますか。それぞれの項目について「よい」「ややよい」「ややわるい」「わるい」のいずれかでお答えください。

c. 医療の受けやすさ

- 1 よい
- 2 ややよい
- 3 ややわるい
- 4 わるい
- 8 その他
- 9 わからない
- (10 N.A.)

		1	2	3	4	8	9	10	合計	標本数
Total		43.0	40.2	9.9	2.7	0.4	3.4	0.4	100	525
Gender	Male	43.1	40.7	9.3	2.0	0.4	4.5	-	100	246
	Female	43.3	40.1	10.5	3.2	0.4	2.5	-	100	277
Age(C)	20 ~ 29 yrs	37.3	35.6	6.8	10.2	-	10.2	-	100	59
	30 ~ 39 yrs	39.1	40.2	13.0	1.1	-	6.5	-	100	92
	40 ~ 49 yrs	43.8	46.9	6.3	1.0	-	2.1	-	100	96
	50 ~ 59 yrs	43.0	37.0	11.0	5.0	2.0	2.0	-	100	100
	60 ~ 69 yrs	47.6	41.0	10.5	-	-	1.0	-	100	105
	70 yrs & over	46.5	39.4	11.3	1.4	-	1.4	-	100	71
Total		39.0	40.3	12.1	4.6	0.2	2.8	1.113	100	539
Gender	Male	38.8	38.4	13.2	6.0	-	3.6	-	100	250
	Female	39.9	42.8	11.3	3.5	0.4	2.1	-	100	283
Age(C)	20 ~ 29 yrs	20.0	43.3	13.3	16.7	-	6.7	-	100	30
	30 ~ 39 yrs	32.9	47.6	11.0	2.4	-	6.1	-	100	82
	40 ~ 49 yrs	36.4	42.4	15.2	2.0	-	4.0	-	100	99
	50 ~ 59 yrs	38.3	41.1	11.2	4.7	0.9	3.7	-	100	107
	60 ~ 69 yrs	42.6	37.2	14.7	5.4	-	-	-	100	129
	70 yrs & over	52.3	36.0	7.0	4.7	-	-	-	100	86

問 18-d [カード 17] あなたが住んでいる地域の生活環境の現状についてどう思いますか。それぞれの項目について「よい」「ややよい」「ややわるい」「わるい」のいずれかでお答えください。

d. 教育の受けやすさ

- 1 よい
- 2 ややよい
- 3 ややわるい
- 4 わるい
- 8 その他
- 9 わからない
- (10 N.A.)

		1	2	3	4	8	9	10	合計	標本数
Total		33.5	37.7	8.4	1.9	0.6	16.6	1.3	100	525
Gender	Male	32.2	42.0	9.0	0.8	0.8	15.1	-	100	245
	Female	35.5	34.8	8.1	2.9	0.4	18.3	-	100	273
Age(C)	20 ~ 29 yrs	27.1	28.8	15.3	5.1	-	23.7	-	100	59
	30 ~ 39 yrs	27.2	37.0	5.4	-	1.1	29.3	-	100	92
	40 ~ 49 yrs	43.2	41.1	6.3	2.1	-	7.4	-	100	95
	50 ~ 59 yrs	32.0	46.0	4.0	2.0	1.0	15.0	-	100	100
	60 ~ 69 yrs	31.7	46.2	9.6	1.0	-	11.5	-	100	104
	70 yrs & over	42.6	20.6	14.7	2.9	1.5	17.6	-	100	68
Total		32.7	37.1	10.8	4.8	0.7	11.3	2.6	100	539
Gender	Male	30.4	39.7	10.1	6.9	0.4	12.6	-	100	247
	Female	36.3	36.7	11.9	3.2	1.1	10.8	-	100	278
Age(C)	20 ~ 29 yrs	20.0	26.7	23.3	6.7	-	23.3	-	100	30
	30 ~ 39 yrs	25.9	39.5	17.3	2.5	1.2	13.6	-	100	81
	40 ~ 49 yrs	36.4	36.4	11.1	6.1	1.0	9.1	-	100	99
	50 ~ 59 yrs	38.0	37.0	5.6	5.6	0.9	13.0	-	100	108
	60 ~ 69 yrs	34.4	40.0	12.0	4.0	0.8	8.8	-	100	125
	70 yrs & over	35.4	41.5	6.1	6.1	-	11.0	-	100	82

問 18-e [カード 17] あなたが住んでいる地域の生活環境の現状についてどう思いますか。それぞれの項目について「よい」「ややよい」「ややわるい」「わるい」のいずれかでお答えください。

e. 自然の豊かさ

- 1 よい
- 2 ややよい
- 3 ややわるい
- 4 わるい
- 8 その他
- 9 わからない
- (10 N.A.)

		1	2	3	4	8	9	10	合計	標本数
Total		7.8	34.9	29.7	22.3	0.4	3.6	1.3	100	525
Gender	Male	7.7	33.3	33.7	22.4	0.4	2.4	-	100	246
	Female	8.1	37.1	26.8	22.8	0.4	4.8	-	100	272
Age(C)	20 ~ 29 yrs	8.5	23.7	32.2	28.8	1.7	5.1	-	100	59
	30 ~ 39 yrs	6.5	30.4	31.5	25.0	-	6.5	-	100	92
	40 ~ 49 yrs	7.3	40.6	29.2	20.8	-	2.1	-	100	96
	50 ~ 59 yrs	5.0	39.0	29.0	25.0	1.0	1.0	-	100	100
	60 ~ 69 yrs	12.7	38.2	26.5	18.6	-	3.9	-	100	102
	70 yrs & over	7.2	34.8	34.8	18.8	-	4.3	-	100	69
Total		8.7	34.3	28.4	22.4	0.2	4.1	1.9	100	539
Gender	Male	9.3	29.6	29.6	25.9	0.4	5.3	-	100	247
	Female	8.5	39.7	28.4	20.2	-	3.2	-	100	282
Age(C)	20 ~ 29 yrs	-	20.7	37.9	34.5	-	6.9	-	100	29
	30 ~ 39 yrs	11.0	28.0	29.3	28.0	-	3.7	-	100	82
	40 ~ 49 yrs	6.1	33.3	39.4	16.2	1.0	4.0	-	100	99
	50 ~ 59 yrs	10.2	38.9	21.3	26.9	-	2.8	-	100	108
	60 ~ 69 yrs	3.1	36.7	30.5	25.0	-	4.7	-	100	128
	70 yrs & over	20.5	41.0	20.5	13.3	-	4.8	-	100	83

問 18-f 【カード 17】あなたが住んでいる地域の生活環境の現状についてどう思いますか。それぞれの項目について「よい」「ややよい」「ややわるい」「わるい」のいずれかでお答えください。

f. 衛生状況

- 1 よい
- 2 ややよい
- 3 ややわるい
- 4 わるい
- 8 その他
- 9 わからない
- (10 N.A.)

		1	2	3	4	8	9	10	合計	標本数
Total		11.0	51.2	21.9	4.8	0.4	9.7	1.0	100	525
Gender	Male	8.5	54.1	22.4	4.9	0.8	9.3	-	100	246
	Female	13.5	49.6	21.9	4.7	-	10.2	-	100	274
Age(C)	20 ~ 29 yrs	5.2	39.7	24.1	12.1	-	19.0	-	100	58
	30 ~ 39 yrs	10.9	43.5	27.2	4.3	-	14.1	-	100	92
	40 ~ 49 yrs	13.5	46.9	26.0	5.2	-	8.3	-	100	96
	50 ~ 59 yrs	15.0	51.0	22.0	3.0	1.0	8.0	-	100	100
	60 ~ 69 yrs	12.5	63.5	12.5	4.8	-	6.7	-	100	104
	70 yrs & over	5.7	62.9	22.9	1.4	1.4	5.7	-	100	70
Total		14.7	50.1	18.2	6.7	0.6	6.7	3.2	100	539
Gender	Male	12.7	54.1	20.9	6.1	0.4	5.7	-	100	244
	Female	17.3	49.6	16.9	7.6	0.7	7.9	-	100	278
Age(C)	20 ~ 29 yrs	6.7	30.0	40.0	6.7	-	16.7	-	100	30
	30 ~ 39 yrs	14.6	40.2	23.2	9.8	-	12.2	-	100	82
	40 ~ 49 yrs	11.2	56.1	17.3	8.2	1.0	6.1	-	100	98
	50 ~ 59 yrs	21.3	52.8	11.1	9.3	0.9	4.6	-	100	108
	60 ~ 69 yrs	14.4	53.6	24.0	3.2	0.8	4.0	-	100	125
	70 yrs & over	16.5	62.0	10.1	5.1	-	6.3	-	100	79

問 18-g [カード 17] あなたが住んでいる地域の生活環境の現状についてどう思いますか。それぞれの項目について「よい」「ややよい」「ややわるい」「わるい」のいずれかでお答えください。

g. 近所つきあい

- 1 よい
- 2 ややよい
- 3 ややわるい
- 4 わるい
- 8 その他
- 9 わからない
- (10 N.A.)

		1	2	3	4	8	9	10	合計	標本数
Total		15.2	41.1	20.6	9.7	1.9	10.9	0.6	100	525
Gender	Male	11.0	40.0	24.5	10.2	2.0	12.2	-	100	245
	Female	19.1	42.6	17.3	9.4	1.8	9.7	-	100	277
Age(C)	20 ~ 29 yrs	10.2	22.0	16.9	23.7	5.1	22.0	-	100	59
	30 ~ 39 yrs	12.0	40.2	16.3	9.8	2.2	19.6	-	100	92
	40 ~ 49 yrs	18.9	42.1	20.0	9.5	2.1	7.4	-	100	95
	50 ~ 59 yrs	9.1	41.4	32.3	8.1	2.0	7.1	-	100	99
	60 ~ 69 yrs	12.3	54.7	19.8	6.6	-	6.6	-	100	106
	70 yrs & over	32.4	38.0	15.5	5.6	1.4	7.0	-	100	71
Total		16.7	48.2	19.5	8.2	0.9	4.8	1.7	100	539
Gender	Male	14.5	46.0	22.6	9.7	0.8	6.5	-	100	248
	Female	19.1	51.8	17.4	7.1	1.1	3.5	-	100	282
Age(C)	20 ~ 29 yrs	10.0	40.0	16.7	16.7	-	16.7	-	100	30
	30 ~ 39 yrs	8.6	45.7	21.0	14.8	-	9.9	-	100	81
	40 ~ 49 yrs	12.1	48.5	27.3	6.1	2.0	4.0	-	100	99
	50 ~ 59 yrs	19.6	45.8	23.4	5.6	1.9	3.7	-	100	107
	60 ~ 69 yrs	19.5	53.1	17.2	7.0	0.8	2.3	-	100	128
	70 yrs & over	25.9	54.1	10.6	7.1	-	2.4	-	100	85

問 18-h [カード 17] あなたが住んでいる地域の生活環境の現状についてどう思いますか。それぞれの項目について「よい」「ややよい」「ややわるい」「わるい」のいずれかでお答えください。

h. 治安状況

- 1 よい
- 2 ややよい
- 3 ややわるい
- 4 わるい
- 8 その他
- 9 わからない
- (10 N.A.)

		1	2	3	4	8	9	10	合計	標本数
Total		7.4	41.5	31.6	10.5	0.8	7.8	0.4	100	525
Gender	Male	6.5	44.3	30.1	10.6	1.2	7.3	-	100	246
	Female	8.3	39.4	33.2	10.5	0.4	8.3	-	100	277
Age(C)	20 ~ 29 yrs	6.8	35.6	32.2	11.9	-	13.6	-	100	59
	30 ~ 39 yrs	7.6	35.9	38.0	8.7	-	9.8	-	100	92
	40 ~ 49 yrs	8.3	42.7	37.5	8.3	1.0	2.1	-	100	96
	50 ~ 59 yrs	7.0	36.0	33.0	14.0	1.0	9.0	-	100	100
	60 ~ 69 yrs	7.6	47.6	26.7	8.6	1.0	8.6	-	100	105
	70 yrs & over	7.0	52.1	21.1	12.7	1.4	5.6	-	100	71
Total		7.8	40.4	29.9	13.7	0.6	6.1	1.5	100	539
Gender	Male	8.9	38.7	29.4	15.7	0.8	6.5	-	100	248
	Female	7.1	43.1	31.1	12.4	0.4	6.0	-	100	283
Age(C)	20 ~ 29 yrs	6.7	30.0	30.0	20.0	3.3	10.0	-	100	30
	30 ~ 39 yrs	4.9	33.3	30.9	17.3	1.2	12.3	-	100	81
	40 ~ 49 yrs	3.0	41.4	35.4	13.1	1.0	6.1	-	100	99
	50 ~ 59 yrs	9.3	41.7	33.3	12.0	-	3.7	-	100	108
	60 ~ 69 yrs	6.3	44.9	29.1	13.4	-	6.3	-	100	127
	70 yrs & over	17.4	45.3	22.1	12.8	-	2.3	-	100	86

問 19-a [カード 18] わが国では、このおよそ5年間に次のような問題が深刻になっていると感じますか。

a. 空気の汚染

- 1 とても深刻である
- 2 やや深刻である
- 3 あまり深刻ではない
- 4 まったく深刻ではない
- 8 その他
- 9 わからない
- (10 N.A.)

		1	2	3	4	8	9	10	合計	標本数
Total		38.3	48.2	9.3	0.6	0.2	2.3	1.1	100	525
Gender	Male	36.9	50.8	9.8	0.8	0.4	1.2	-	100	244
	Female	40.4	46.9	9.1	0.4	-	3.3	-	100	275
Age(C)	20 ~ 29 yrs	43.1	46.6	8.6	-	-	1.7	-	100	58
	30 ~ 39 yrs	48.9	43.5	5.4	-	-	2.2	-	100	92
	40 ~ 49 yrs	33.7	47.4	12.6	2.1	1.1	3.2	-	100	95
	50 ~ 59 yrs	37.0	56.0	6.0	-	-	1.0	-	100	100
	60 ~ 69 yrs	34.6	48.1	12.5	-	-	4.8	-	100	104
	70 yrs & over	37.1	50.0	11.4	1.4	-	-	-	100	70
Total		39.1	46.4	9.8	0.4	0.2	2.6	1.5	100	539
Gender	Male	33.3	51.4	13.3	0.4	-	1.6	-	100	249
	Female	45.4	43.3	7.1	0.4	0.4	3.5	-	100	282
Age(C)	20 ~ 29 yrs	36.7	50.0	10.0	-	-	3.3	-	100	30
	30 ~ 39 yrs	33.3	48.1	11.1	-	-	7.4	-	100	81
	40 ~ 49 yrs	42.4	46.5	10.1	-	1.0	-	-	100	99
	50 ~ 59 yrs	45.8	42.1	10.3	-	-	1.9	-	100	107
	60 ~ 69 yrs	36.2	52.8	8.7	0.8	-	1.6	-	100	127
	70 yrs & over	41.4	43.7	10.3	1.1	-	3.4	-	100	87

問 19-b 【カード 18】わが国では、このおよそ5年間に次のような問題が深刻になっていると感じますか。

b. 水の汚染

- 1 とても深刻である
- 2 やや深刻である
- 3 あまり深刻ではない
- 4 まったく深刻ではない
- 8 その他
- 9 わからない
- (10 N.A.)

		1	2	3	4	8	9	10	合計	標本数
Total		33.3	50.9	11.2	1.0	-	2.5	1.1	100	525
Gender	Male	32.5	50.6	14.8	0.8	-	1.2	-	100	243
	Female	34.8	52.2	8.3	1.1	-	3.6	-	100	276
Age(C)	20~29 yrs	34.5	50.0	13.8	-	-	1.7	-	100	58
	30~39 yrs	41.3	50.0	6.5	-	-	2.2	-	100	92
	40~49 yrs	28.7	54.3	10.6	3.2	-	3.2	-	100	94
	50~59 yrs	33.0	56.0	9.0	-	-	2.0	-	100	100
	60~69 yrs	31.4	50.5	13.3	1.0	-	3.8	-	100	105
	70 yrs & over	34.3	45.7	17.1	1.4	-	1.4	-	100	70
Total		36.5	45.6	12.4	0.9	0.2	2.6	1.7	100	539
Gender	Male	34.1	47.0	15.7	1.2	-	2.0	-	100	249
	Female	39.9	45.9	10.0	0.7	0.4	3.2	-	100	281
Age(C)	20~29 yrs	43.3	43.3	10.0	-	-	3.3	-	100	30
	30~39 yrs	34.6	46.9	11.1	1.2	-	6.2	-	100	81
	40~49 yrs	38.4	48.5	11.1	1.0	1.0	-	-	100	99
	50~59 yrs	43.0	38.3	15.0	-	-	3.7	-	100	107
	60~69 yrs	33.1	54.3	9.4	1.6	-	1.6	-	100	127
	70 yrs & over	34.9	43.0	18.6	1.2	-	2.3	-	100	86

問 19-c 【カード 18】わが国では、このおよそ5年間に次のような問題が深刻になっていると感じますか。

c. 森林・緑地の減少

- 1 とても深刻である
- 2 やや深刻である
- 3 あまり深刻ではない
- 4 まったく深刻ではない
- 8 その他
- 9 わからない
- (10 N.A.)

		1	2	3	4	8	9	10	合計	標本数
Total		43.6	42.9	8.8	0.4	-	2.7	1.7	100	525
Gender	Male	45.7	40.3	11.9	0.4	-	1.6	-	100	243
	Female	43.2	46.5	6.2	0.4	-	3.7	-	100	273
Age(C)	20~29 yrs	46.6	41.4	8.6	-	-	3.4	-	100	58
	30~39 yrs	57.6	34.8	5.4	-	-	2.2	-	100	92
	40~49 yrs	43.6	41.5	12.8	-	-	2.1	-	100	94
	50~59 yrs	48.5	44.4	5.1	-	-	2.0	-	100	99
	60~69 yrs	33.7	51.0	11.5	-	-	3.8	-	100	104
	70 yrs & over	36.2	47.8	10.1	2.9	-	2.9	-	100	69
Total		48.1	39.1	7.8	0.7	0.2	2.2	1.9	100	539
Gender	Male	45.0	43.0	8.8	1.2	-	2.0	-	100	249
	Female	52.5	37.1	7.1	0.4	0.4	2.5	-	100	280
Age(C)	20~29 yrs	66.7	30.0	-	-	-	3.3	-	100	30
	30~39 yrs	51.9	32.1	9.9	1.2	-	4.9	-	100	81
	40~49 yrs	42.4	50.5	5.1	1.0	1.0	-	-	100	99
	50~59 yrs	57.5	32.1	6.6	-	-	3.8	-	100	106
	60~69 yrs	45.7	44.9	7.9	0.8	-	0.8	-	100	127
	70 yrs & over	41.9	40.7	14.0	1.2	-	2.3	-	100	86

問 19-d 【カード 18】わが国では、このおよそ5年間に次のような問題が深刻になっていると感じますか。

- d. 食品安全性の低下
 1 とても深刻である
 2 やや深刻である
 3 あまり深刻ではない
 4 まったく深刻ではない
 8 その他
 9 わからない
 (10 N.A.)

		1	2	3	4	8	9	10	合計	標本数
Total		39.8	43.0	13.0	0.6	0.4	2.1	1.1	100	525
Gender	Male	39.8	41.0	16.4	0.4	0.8	1.6	-	100	244
	Female	40.7	45.8	10.2	0.7	-	2.5	-	100	275
Age(C)	20 ~ 29 yrs	43.1	37.9	13.8	-	1.7	3.4	-	100	58
	30 ~ 39 yrs	46.7	40.2	8.7	-	-	4.3	-	100	92
	40 ~ 49 yrs	46.3	40.0	8.4	2.1	-	3.2	-	100	95
	50 ~ 59 yrs	45.0	44.0	11.0	-	-	-	-	100	100
	60 ~ 69 yrs	28.8	52.9	15.4	1.0	-	1.9	-	100	104
	70 yrs & over	31.4	42.9	24.3	-	1.4	-	-	100	70
Total		42.5	42.1	10.4	0.7	-	1.9	2.4	100	539
Gender	Male	34.7	47.6	14.5	1.2	-	2.0	-	100	248
	Female	51.4	39.2	7.2	0.4	-	1.8	-	100	278
Age(C)	20 ~ 29 yrs	46.7	46.7	6.7	-	-	-	-	100	30
	30 ~ 39 yrs	50.6	37.0	8.6	-	-	3.7	-	100	81
	40 ~ 49 yrs	46.5	46.5	6.1	1.0	-	-	-	100	99
	50 ~ 59 yrs	53.8	33.0	10.4	0.9	-	1.9	-	100	106
	60 ~ 69 yrs	34.1	52.7	11.6	-	-	1.6	-	100	129
	70 yrs & over	33.3	42.0	18.5	2.5	-	3.7	-	100	81

問 19-e 【カード 18】わが国では、このおよそ5年間に次のような問題が深刻になっていると感じますか。

e. 騒音・振動

- 1 とても深刻である
- 2 やや深刻である
- 3 あまり深刻ではない
- 4 まったく深刻ではない
- 8 その他
- 9 わからない
- (10 N.A.)

		1	2	3	4	8	9	10	合計	標本数
Total		28.4	48.6	18.1	0.6	0.2	3.0	1.1	100	525
Gender	Male	24.3	52.3	21.8	-	-	1.6	-	100	243
	Female	32.6	46.4	15.2	1.1	0.4	4.3	-	100	276
Age(C)	20 ~ 29 yrs	22.4	53.4	22.4	-	-	1.7	-	100	58
	30 ~ 39 yrs	32.6	46.7	15.2	-	1.1	4.3	-	100	92
	40 ~ 49 yrs	29.5	45.3	23.2	-	-	2.1	-	100	95
	50 ~ 59 yrs	30.0	48.0	17.0	1.0	-	4.0	-	100	100
	60 ~ 69 yrs	26.7	50.5	16.2	1.9	-	4.8	-	100	105
	70 yrs & over	29.0	53.6	17.4	-	-			100	69
Total		26.5	48.2	19.5	1.9	-	2.0	1.9	100	539
Gender	Male	24.9	49.8	22.1	2.0	-	1.2	-	100	249
	Female	28.9	48.6	17.9	1.8	-	2.9	-	100	280
Age(C)	20 ~ 29 yrs	26.7	33.3	26.7	6.7	-	6.7	-	100	30
	30 ~ 39 yrs	26.3	48.8	18.8	2.5	-	3.8	-	100	80
	40 ~ 49 yrs	24.2	55.6	17.2	2.0	-	1.0	-	100	99
	50 ~ 59 yrs	33.0	50.0	17.0	-	-	-	-	100	106
	60 ~ 69 yrs	26.8	50.4	19.7	1.6	-	1.6	-	100	127
	70 yrs & over	24.1	44.8	25.3	2.3	-	3.4	-	100	87

問 19-f 【カード 18】わが国では、このおよそ5年間に次のような問題が深刻になっていると感じますか。

f. 家庭からでるゴミの増加

- 1 とても深刻である
- 2 やや深刻である
- 3 あまり深刻ではない
- 4 まったく深刻ではない
- 8 その他
- 9 わからない
- (10 N.A.)

		1	2	3	4	8	9	10	合計	標本数
Total		50.9	37.1	8.2	0.6	0.2	1.7	1.3	100	525
Gender	Male	46.5	41.2	9.1	0.8	0.4	2.1	-	100	243
	Female	56.0	34.5	7.6	0.4	-	1.5	-	100	275
Age(C)	20 ~ 29 yrs	51.7	39.7	5.2	-	-	3.4	-	100	58
	30 ~ 39 yrs	64.1	31.5	2.2	-	-	2.2	-	100	92
	40 ~ 49 yrs	62.1	28.4	7.4	-	-	2.1	-	100	95
	50 ~ 59 yrs	53.0	35.0	10.0	1.0	-	1.0	-	100	100
	60 ~ 69 yrs	41.3	45.2	10.6	1.0	-	1.9	-	100	104
	70 yrs & over	33.3	49.3	14.5	1.4	1.4	-	-	100	69
Total		50.1	38.2	7.1	1.1	-	1.5	2.0	100	539
Gender	Male	43.8	45.4	8.8	1.2	-	0.8	-	100	249
	Female	57.7	33.3	5.7	1.1	-	2.2	-	100	279
Age(C)	20 ~ 29 yrs	53.3	33.3	6.7	3.3	-	3.3	-	100	30
	30 ~ 39 yrs	52.4	36.6	7.3	-	-	3.7	-	100	82
	40 ~ 49 yrs	52.5	42.4	4.0	-	-	1.0	-	100	99
	50 ~ 59 yrs	57.5	34.9	5.7	1.9	-	-	-	100	106
	60 ~ 69 yrs	48.8	39.4	10.2	0.8	-	0.8	-	100	127
	70 yrs & over	42.9	44.0	8.3	2.4	-	2.4	-	100	84

問 19-g 【カード 18】わが国では、このおよそ5年間に次のような問題が深刻になっていると感じますか。

- g. 産業廃棄物の増加
 1 とても深刻である
 2 やや深刻である
 3 あまり深刻ではない
 4 まったく深刻ではない
 8 その他
 9 わからない
 (10 N.A.)

		1	2	3	4	8	9	10	合計	標本数
Total		59.6	29.7	4.6	1.0	0.2	3.8	1.1	100	525
Gender	Male	55.8	33.9	5.8	0.8	-	3.7	-	100	242
	Female	64.3	26.7	3.6	1.1	0.4	4.0	-	100	277
Age(C)	20~29 yrs	56.9	29.3	6.9	-	-	6.9	-	100	58
	30~39 yrs	65.2	30.4	1.1	-	-	3.3	-	100	92
	40~49 yrs	66.0	25.5	4.3	1.1	-	3.2	-	100	94
	50~59 yrs	68.0	28.0	2.0	-	-	2.0	-	100	100
	60~69 yrs	51.9	34.9	3.8	1.9	0.9	6.6	-	100	106
	70 yrs & over	50.7	31.9	13.0	2.9	-	1.4	-	100	69
Total		58.8	27.8	6.1	2.2	0.2	3.5	1.3	100	539
Gender	Male	55.6	30.8	6.8	2.8	-	4.0	-	100	250
	Female	63.1	25.9	5.7	1.8	0.4	3.2	-	100	282
Age(C)	20~29 yrs	53.3	30.0	13.3	-	-	3.3	-	100	30
	30~39 yrs	63.4	28.0	4.9	1.2	-	2.4	-	100	82
	40~49 yrs	63.6	27.3	4.0	1.0	-	4.0	-	100	99
	50~59 yrs	63.2	31.1	2.8	1.9	-	0.9	-	100	106
	60~69 yrs	62.8	24.0	7.0	3.1	-	3.1	-	100	129
	70 yrs & over	44.2	31.4	10.5	4.7	1.2	8.1	-	100	86

問 20-a 【カード 19】 次の事からは、わが国、さらには地球規模の環境の悪化にどの程度関係があると思いますか。

a. 人口の増加

- 1 とても関係がある
- 2 やや関係がある
- 3 あまり関係はない
- 4 まったく関係はない
- 8 その他
- 9 わからない
- (10 N.A.)

	1	2	3	4	8	9	10	合計	標本数
Total	32.0	37.3	17.5	3.4	0.4	8.4	1.0	100	525
Gender Male	42.6	35.2	15.2	2.5	-	4.5	-	100	244
Female	23.2	39.9	19.9	4.3	0.7	12.0	-	100	276
Age(C) 20 ~ 29 yrs	47.5	30.5	13.6	3.4	-	5.1	-	100	59
30 ~ 39 yrs	29.7	42.9	19.8	2.2	-	5.5	-	100	91
40 ~ 49 yrs	26.6	42.6	19.1	2.1	1.1	8.5	-	100	94
50 ~ 59 yrs	28.0	37.0	21.0	6.0	-	8.0	-	100	100
60 ~ 69 yrs	34.9	33.0	16.0	4.7	0.9	10.4	-	100	106
70 yrs & over	32.9	38.6	14.3	1.4	-	12.9	-	100	70
Total	26.9	36.9	17.3	3.9	0.4	12.2	2.4	100	539
Gender Male	33.7	32.1	19.1	4.9	-	10.2	-	100	246
Female	22.1	42.9	16.4	3.2	0.7	14.6	-	100	280
Age(C) 20 ~ 29 yrs	23.3	33.3	13.3	10.0	-	20.0	-	100	30
30 ~ 39 yrs	23.2	37.8	28.0	1.2	1.2	8.5	-	100	82
40 ~ 49 yrs	27.3	38.4	19.2	3.0	-	12.1	-	100	99
50 ~ 59 yrs	25.2	38.3	18.7	5.6	0.9	11.2	-	100	107
60 ~ 69 yrs	31.5	37.9	13.7	4.0	-	12.9	-	100	124
70 yrs & over	31.0	38.1	11.9	3.6	-	15.5	-	100	84

問 20-b 【カード 19】 次の事からは、わが国、さらには地球規模の環境の悪化にどの程度関係があると思いますか。

b. 科学技術の進歩

- 1 とても関係がある
- 2 やや関係がある
- 3 あまり関係はない
- 4 まったく関係はない
- 8 その他
- 9 わからない
- (10 N.A.)

		1	2	3	4	8	9	10	合計	標本数
Total		29.3	39.2	17.3	3.0	1.5	7.8	1.7	100	525
Gender	Male	32.0	38.2	19.1	3.7	1.7	5.4	-	100	241
	Female	28.0	41.5	16.4	2.5	1.5	10.2	-	100	275
Age(C)	20 ~ 29 yrs	30.5	42.4	16.9	5.1	1.7	3.4	-	100	59
	30 ~ 39 yrs	30.8	38.5	18.7	1.1	2.2	8.8	-	100	91
	40 ~ 49 yrs	26.9	40.9	21.5	2.2	3.2	5.4	-	100	93
	50 ~ 59 yrs	32.0	38.0	17.0	5.0	-	8.0	-	100	100
	60 ~ 69 yrs	26.7	42.9	16.2	1.9	1.9	10.5	-	100	105
	70 yrs & over	33.8	36.8	14.7	4.4	-	10.3	-	100	68
Total		28.4	42.5	14.5	1.9	0.6	10.2	2.0	100	539
Gender	Male	30.8	39.7	17.4	3.6	0.8	7.7	-	100	247
	Female	27.4	46.6	12.5	0.4	0.4	12.8	-	100	281
Age(C)	20 ~ 29 yrs	13.3	53.3	13.3	3.3	3.3	13.3	-	100	30
	30 ~ 39 yrs	20.7	40.2	25.6	1.2	1.2	11.0	-	100	82
	40 ~ 49 yrs	28.3	48.5	15.2	1.0	-	7.1	-	100	99
	50 ~ 59 yrs	34.6	43.0	11.2	2.8	-	8.4	-	100	107
	60 ~ 69 yrs	28.2	43.5	13.7	1.6	0.8	12.1	-	100	124
	70 yrs & over	37.2	37.2	10.5	2.3	-	12.8	-	100	86

問 20-c 【カード 19】 次の事からは、わが国、さらには地球規模の環境の悪化にどの程度関係があると思いますか。

c. 人びとの消費の拡大

- 1 とても関係がある
- 2 やや関係がある
- 3 あまり関係はない
- 4 まったく関係はない
- 8 その他
- 9 わからない
- (10 N.A.)

		1	2	3	4	8	9	10	合計	標本数
Total		45.5	37.5	9.0	1.0	0.6	5.5	1.0	100	525
Gender	Male	50.6	36.6	8.6	0.8	0.4	2.9	-	100	243
	Female	41.9	39.0	9.4	1.1	0.7	7.9	-	100	277
Age(C)	20 ~ 29 yrs	54.2	35.6	5.1	3.4	-	1.7	-	100	59
	30 ~ 39 yrs	51.6	31.9	9.9	1.1	-	5.5	-	100	91
	40 ~ 49 yrs	42.1	45.3	6.3	-	2.1	4.2	-	100	95
	50 ~ 59 yrs	47.0	39.0	8.0	-	-	6.0	-	100	100
	60 ~ 69 yrs	45.7	37.1	7.6	1.0	1.0	7.6	-	100	105
	70 yrs & over	35.7	37.1	18.6	1.4	-	7.1	-	100	70
Total		44.5	37.7	6.5	1.7	0.2	8.0	1.5	100	539
Gender	Male	44.6	40.2	6.0	2.8	0.4	6.0	-	100	251
	Female	45.7	36.4	7.1	0.7	-	10.0	-	100	280
Age(C)	20 ~ 29 yrs	40.0	30.0	10.0	3.3	3.3	13.3	-	100	30
	30 ~ 39 yrs	45.1	39.0	6.1	-	-	9.8	-	100	82
	40 ~ 49 yrs	54.5	33.3	7.1	1.0	-	4.0	-	100	99
	50 ~ 59 yrs	45.8	38.3	6.5	3.7	-	5.6	-	100	107
	60 ~ 69 yrs	42.5	40.2	6.3	0.8	-	10.2	-	100	127
	70 yrs & over	39.5	43.0	5.8	2.3	-	9.3	-	100	86

問 20-d 【カード 19】 次の事からは、わが国、さらには地球規模の環境の悪化にどの程度関係があると思いますか。

d. 資源の過剰開発

- 1 とても関係がある
- 2 やや関係がある
- 3 あまり関係はない
- 4 まったく関係はない
- 8 その他
- 9 わからない
- (10 N.A.)

		1	2	3	4	8	9	10	合計	標本数
Total		59.2	27.2	4.0	0.2	0.2	7.6	1.5	100	525
Gender	Male	63.1	27.4	5.4	-	-	4.1	-	100	241
	Female	57.6	27.9	2.9	0.4	0.4	10.9	-	100	276
Age(C)	20 ~ 29 yrs	55.9	32.2	5.1	-	-	6.8	-	100	59
	30 ~ 39 yrs	59.3	27.5	4.4	-	-	8.8	-	100	91
	40 ~ 49 yrs	63.4	29.0	3.2	-	-	4.3	-	100	93
	50 ~ 59 yrs	63.0	30.0	2.0	-	-	5.0	-	100	100
	60 ~ 69 yrs	57.7	24.0	4.8	-	1.0	12.5	-	100	104
	70 yrs & over	60.0	24.3	5.7	1.4	-	8.6	-	100	70
Total		53.6	31.7	3.3	0.4	0.2	8.9	1.9	100	539
Gender	Male	58.9	30.2	3.2	0.8	0.4	6.5	-	100	248
	Female	50.9	34.2	3.6	-	-	11.4	-	100	281
Age(C)	20 ~ 29 yrs	50.0	40.0	-	-	3.3	6.7	-	100	30
	30 ~ 39 yrs	47.6	32.9	8.5	-	-	11.0	-	100	82
	40 ~ 49 yrs	67.7	22.2	4.0	-	-	6.1	-	100	99
	50 ~ 59 yrs	57.9	36.4	-	0.9	-	4.7	-	100	107
	60 ~ 69 yrs	52.8	30.4	4.8	-	-	12.0	-	100	125
	70 yrs & over	46.5	38.4	1.2	1.2	-	12.8	-	100	86

問 21-a 環境を守るためには、政府、企業、一般の人びとの努力が必要です。

a. まず、政府と企業を比べると、どちらが重要な役割をはたすべきだと思いますか。
1つだけお答えください。

- 1 政府
- 2 企業
- 3 どちらも同じくらい
- 8 その他（記入）
- 9 わからない
- （10 N.A.）

		1	2	3	8	9	10	合計	標本数
Total		31.8	22.5	41.7	0.6	3.2	0.2	100	525
Gender	Male	37.4	22.8	37.8	0.8	1.2	-	100	246
	Female	27.0	22.3	45.3	0.4	5.0	-	100	278
Age(C)	20 ~ 29 yrs	37.3	15.3	47.5	-	-	-	100	59
	30 ~ 39 yrs	28.3	26.1	42.4	-	3.3	-	100	92
	40 ~ 49 yrs	27.1	21.9	47.9	1.0	2.1	-	100	96
	50 ~ 59 yrs	31.0	22.0	46.0	-	1.0	-	100	100
	60 ~ 69 yrs	32.1	22.6	39.6	0.9	4.7	-	100	106
	70 yrs & over	39.4	25.4	25.4	1.4	8.5	-	100	71
Total		30.2	24.7	40.4	0.6	3.9	0.2	100	539
Gender	Male	33.2	27.3	35.2	0.8	3.6	-	100	253
	Female	27.7	22.5	45.3	0.4	4.2	-	100	285
Age(C)	20 ~ 29 yrs	40.0	26.7	26.7	-	6.7	-	100	30
	30 ~ 39 yrs	36.6	24.4	36.6	1.2	1.2	-	100	82
	40 ~ 49 yrs	31.3	25.3	40.4	-	3.0	-	100	99
	50 ~ 59 yrs	29.6	25.0	42.6	-	2.8	-	100	108
	60 ~ 69 yrs	25.6	24.0	43.4	0.8	6.2	-	100	129
	70 yrs & over	27.8	24.4	42.2	1.1	4.4	-	100	90

問 21-b 環境を守るためには、政府、企業、一般の人びとの努力が必要です。

b. 次に、企業と一般の人びとでは、どちらだと思いますか。1つだけお答えください。

- 1 企業
- 2 一般の人びと
- 3 どちらも同じくらい
- 8 その他（記入）
- 9 わからない
- （10 N.A.）

		1	2	3	8	9	10	合計	標本数
Total		40.0	19.4	35.6	0.8	3.8	0.4	100	525
Gender	Male	45.9	18.9	32.4	0.8	2.0	-	100	244
	Female	35.1	20.1	38.7	0.7	5.4	-	100	279
Age(C)	20 ~ 29 yrs	40.7	25.4	30.5	-	3.4	-	100	59
	30 ~ 39 yrs	35.6	18.9	41.1	1.1	3.3	-	100	90
	40 ~ 49 yrs	34.4	20.8	43.8	-	1.0	-	100	96
	50 ~ 59 yrs	46.0	16.0	37.0	-	1.0	-	100	100
	60 ~ 69 yrs	38.3	22.4	31.8	1.9	5.6	-	100	107
	70 yrs & over	47.9	14.1	26.8	1.4	9.9	-	100	71
Total		39.5	21.0	35.1	0.2	4.1	0.2	100	539
Gender	Male	41.1	24.1	30.8	0.4	3.6	-	100	253
	Female	38.2	18.2	38.9	-	4.6	-	100	285
Age(C)	20 ~ 29 yrs	36.7	26.7	30.0	-	6.7	-	100	30
	30 ~ 39 yrs	37.8	31.7	28.0	-	2.4	-	100	82
	40 ~ 49 yrs	40.4	21.2	35.4	-	3.0	-	100	99
	50 ~ 59 yrs	44.4	17.6	35.2	-	2.8	-	100	108
	60 ~ 69 yrs	38.8	15.5	38.8	0.8	6.2	-	100	129
	70 yrs & over	36.7	21.1	37.8	-	4.4	-	100	90

問 21-c 環境を守るためには、政府、企業、一般の人びとの努力が必要です。

b. では、一般の人びとと政府では、どちらだと思いますか。1つだけお答えください。

- 1 一般の人びと
- 2 政府
- 3 どちらも同じくらい
- 8 その他（記入）
- 9 わからない
- （10 N.A.）

		1	2	3	8	9	10	合計	標本数
Total		28.4	33.7	32.2	0.4	4.0	1.3	100	525
Gender	Male	29.3	39.3	28.9	0.4	2.1	-	100	242
	Female	28.3	29.7	35.9	0.4	5.8	-	100	276
Age(C)	20 ~ 29 yrs	23.7	47.5	27.1	-	1.7	-	100	59
	30 ~ 39 yrs	28.9	31.1	34.4	1.1	4.4	-	100	90
	40 ~ 49 yrs	30.9	25.5	41.5	-	2.1	-	100	94
	50 ~ 59 yrs	31.0	40.0	27.0	-	2.0	-	100	100
	60 ~ 69 yrs	29.5	32.4	32.4	-	5.7	-	100	105
	70 yrs & over	25.7	32.9	31.4	1.4	8.6	-	100	70
Total		28.2	31.4	35.8	0.2	3.9	0.6	100	539
Gender	Male	31.0	34.5	31.0	0.4	3.2	-	100	252
	Female	26.1	28.9	40.5	-	4.6	-	100	284
Age(C)	20 ~ 29 yrs	26.7	36.7	30.0	-	6.7	-	100	30
	30 ~ 39 yrs	30.5	31.7	35.4	-	2.4	-	100	82
	40 ~ 49 yrs	30.3	33.3	33.3	-	3.0	-	100	99
	50 ~ 59 yrs	25.9	36.1	34.3	-	3.7	-	100	108
	60 ~ 69 yrs	30.5	28.1	35.2	0.8	5.5	-	100	128
	70 yrs & over	24.7	27.0	44.9	-	3.4	-	100	89

問 22-a 【カード 20】わが国では、国や地方自治体はどのようなことに力を入れるべきだと思いますか。

a. まず、国がもっとも力を入れるべきと思うことを1つだけお答えください。

- 1 経済
- 2 教育、文化
- 3 医療、福祉
- 4 環境
- 5 治安
- 8 その他
- 9 わからない
- (10 N.A.)

		1	2	3	4	5	8	9	10	合計	標本数
Total		36.0	15.6	20.2	10.9	12.6	-	-	4.8	100	525
Gender	Male	34.2	15.4	22.6	12.4	15.4	-	-	-	100	234
	Female	41.0	17.3	19.9	10.5	11.3	-	-	-	100	266
Age(C)	20 ~ 29 yrs	41.4	13.8	24.1	10.3	10.3	-	-	-	100	58
	30 ~ 39 yrs	37.9	18.4	19.5	12.6	11.5	-	-	-	100	87
	40 ~ 49 yrs	42.7	19.1	21.3	10.1	6.7	-	-	-	100	89
	50 ~ 59 yrs	42.3	18.6	12.4	11.3	15.5	-	-	-	100	97
	60 ~ 69 yrs	32.7	16.8	18.8	11.9	19.8	-	-	-	100	101
	70 yrs & over	29.4	8.8	36.8	11.8	13.2	-	-	-	100	68
Total		35.8	15.8	17.3	15.6	10.8	0.6	-	4.3	100	539
Gender	Male	36.9	16.4	18.9	16.0	11.5	0.4	-	-	100	244
	Female	37.9	16.5	17.3	16.5	11.0	0.7	-	-	100	272
Age(C)	20 ~ 29 yrs	33.3	13.3	30.0	3.3	20.0	-	-	-	100	30
	30 ~ 39 yrs	34.6	16.7	17.9	19.2	10.3	1.3	-	-	100	78
	40 ~ 49 yrs	35.4	18.8	10.4	22.9	12.5	-	-	-	100	96
	50 ~ 59 yrs	42.9	11.4	19.0	18.1	6.7	1.9	-	-	100	105
	60 ~ 69 yrs	41.6	16.0	17.6	12.8	12.0	-	-	-	100	125
	70 yrs & over	30.5	22.0	22.0	13.4	12.2	-	-	-	100	82

問 22-b 【カード 20】わが国では、国や地方自治体はどのようなことに力を入れるべきだと思いますか。

b. では、地方自治体がもっとも力を入れるべきと思うことはどれですか。

- 1 経済
- 2 教育、文化
- 3 医療、福祉
- 4 環境
- 5 治安
- 8 その他
- 9 わからない
- (10 N.A.)

		1	2	3	4	5	8	9	10	合計	標本数
Total		3.8	16.4	35.6	19.0	19.6	-	-	5.5	100	525
Gender	Male	3.8	20.1	35.9	18.8	21.4	-	-	-	100	234
	Female	4.2	14.9	39.3	21.4	20.2	-	-	-	100	262
Age(C)	20～29 yrs	3.4	19.0	32.8	19.0	25.9	-	-	-	100	58
	30～39 yrs	4.6	21.8	33.3	18.4	21.8	-	-	-	100	87
	40～49 yrs	3.4	22.5	38.2	14.6	21.3	-	-	-	100	89
	50～59 yrs	6.2	16.5	39.2	18.6	19.6	-	-	-	100	97
	60～69 yrs	4.1	10.3	43.3	22.7	19.6	-	-	-	100	97
	70 yrs & over	1.5	14.7	36.8	29.4	17.6	-	-	-	100	68
Total		3.5	17.6	33.6	21.7	18.2	0.9	-	4.5	100	539
Gender	Male	3.7	19.4	33.5	24.0	18.2	1.2	-	-	100	242
	Female	3.7	17.6	36.6	21.6	19.8	0.7	-	-	100	273
Age(C)	20～29 yrs	3.3	20.0	26.7	20.0	26.7	3.3	-	-	100	30
	30～39 yrs	2.6	24.4	32.1	15.4	24.4	1.3	-	-	100	78
	40～49 yrs	2.1	22.9	35.4	25.0	14.6	-	-	-	100	96
	50～59 yrs	2.8	17.9	34.0	20.8	22.6	1.9	-	-	100	106
	60～69 yrs	4.8	13.6	39.2	25.6	16.8	-	-	-	100	125
	70 yrs & over	6.3	15.0	36.3	26.3	15.0	1.3	-	-	100	80

問 23-A 快適な環境を守ることや、環境の改善をはかることについて、次のような甲、乙の2つの意見や考えがあります。A～Cのそれぞれについて、あなたの考えに近いものを選びください。

A .〔カード 21〕

甲：経済がある程度悪化しても、環境保護が最優先されるべきだ

乙：環境がある程度悪化しても、経済成長が最優先されるべきだ

1 甲の意見に近い

2 乙の意見に近い

8 その他（記入）

9 わからない

（10 N.A.）

		1	2	8	9	10	合計	標本数
Total		61.0	14.3	5.3	18.3	1.1	100	525
Gender	Male	67.1	13.6	5.8	13.6	-	100	243
	Female	56.9	15.2	5.1	22.8	-	100	276
Age(C)	20～29 yrs	54.2	18.6	5.1	22.0	-	100	59
	30～39 yrs	61.8	13.5	4.5	20.2	-	100	89
	40～49 yrs	61.1	14.7	8.4	15.8	-	100	95
	50～59 yrs	63.6	7.1	4.0	25.3	-	100	99
	60～69 yrs	60.7	15.9	6.5	16.8	-	100	107
	70 yrs & over	67.1	20.0	2.9	10.0	-	100	70
Total		58.4	15.2	5.4	20.4	0.6	100	539
Gender	Male	60.7	17.9	5.2	16.3	-	100	252
	Female	57.0	13.0	5.6	24.3	-	100	284
Age(C)	20～29 yrs	63.3	16.7	-	20.0	-	100	30
	30～39 yrs	55.6	9.9	9.9	24.7	-	100	81
	40～49 yrs	60.6	15.2	7.1	17.2	-	100	99
	50～59 yrs	60.2	16.7	7.4	15.7	-	100	108
	60～69 yrs	56.6	18.6	2.3	22.5	-	100	129
	70 yrs & over	59.6	13.5	3.4	23.6	-	100	89

問 23-B 快適な環境を守ることや、環境の改善をはかることについて、次のような甲、乙の2つの意見や考えがあります。A～Cのそれぞれについて、あなたの考えに近いものをお選びください。

B .〔カード 22〕

甲：環境を守るために、現在の生活が多少不便になってもやむをえない

乙：環境を守るためであっても、生活がいまより不便になるのは我慢できない

1 甲の意見に近い

2 乙の意見に近い

8 その他（記入）

9 わからない

（10 N.A.）

		1	2	8	9	10	合計	標本数
Total		66.3	20.8	1.5	10.5	1.0	100	525
Gender	Male	69.1	19.8	1.6	9.5	-	100	243
	Female	65.0	22.0	1.4	11.6	-	100	277
Age(C)	20～29 yrs	52.5	30.5	3.4	13.6	-	100	59
	30～39 yrs	66.3	20.2	-	13.5	-	100	89
	40～49 yrs	74.7	12.6	1.1	11.6	-	100	95
	50～59 yrs	73.0	16.0	2.0	9.0	-	100	100
	60～69 yrs	70.1	21.5	1.9	6.5	-	100	107
	70 yrs & over	55.7	31.4	1.4	11.4	-	100	70
Total		65.3	20.4	2.0	11.5	0.7	100	539
Gender	Male	65.9	21.4	2.4	10.3	-	100	252
	Female	65.7	19.8	1.8	12.7	-	100	283
Age(C)	20～29 yrs	46.7	36.7	-	16.7	-	100	30
	30～39 yrs	61.7	21.0	2.5	14.8	-	100	81
	40～49 yrs	73.7	14.1	3.0	9.1	-	100	99
	50～59 yrs	73.1	16.7	3.7	6.5	-	100	108
	60～69 yrs	62.0	22.5	1.6	14.0	-	100	129
	70 yrs & over	63.6	23.9	-	12.5	-	100	88

問 23-C 快適な環境を守ることや、環境の改善をはかることについて、次のような甲、乙の2つの意見や考えがあります。A～Cのそれぞれについて、あなたの考えに近いものを選びください。

C.〔カード23〕

甲：環境を守るためには、新たな税金を導入することもやむをえない

乙：環境を守るためであっても、新たな税金の導入には反対だ

1 甲の意見に近い

2 乙の意見に近い

8 その他（記入）

9 わからない

（10 N.A.）

		1	2	8	9	10	合計	標本数
Total		38.1	44.2	6.3	10.3	1.1	100	525
Gender	Male	42.4	43.2	6.2	8.2	-	100	243
	Female	35.1	46.0	6.5	12.3	-	100	276
Age(C)	20～29 yrs	34.5	51.7	8.6	5.2	-	100	58
	30～39 yrs	38.9	45.6	6.7	8.9	-	100	90
	40～49 yrs	41.1	40.0	5.3	13.7	-	100	95
	50～59 yrs	37.0	43.0	8.0	12.0	-	100	100
	60～69 yrs	37.7	47.2	7.5	7.5	-	100	106
	70 yrs & over	41.4	42.9	1.4	14.3	-	100	70
Total		36.5	45.6	3.9	13.0	0.9	100	539
Gender	Male	40.6	42.2	4.4	12.7	-	100	251
	Female	33.6	49.5	3.5	13.4	-	100	283
Age(C)	20～29 yrs	20.0	60.0	10.0	10.0	-	100	30
	30～39 yrs	24.7	51.9	6.2	17.3	-	100	81
	40～49 yrs	40.4	44.4	5.1	10.1	-	100	99
	50～59 yrs	43.0	42.1	4.7	10.3	-	100	107
	60～69 yrs	34.9	47.3	2.3	15.5	-	100	129
	70 yrs & over	45.5	40.9	-	13.6	-	100	88

問 24-a [カード 24] あなたは次にあげる地球環境問題をどの程度心配していますか。「とても心配している」「やや心配している」「あまり心配していない」「まったく心配していない」のいずれかでお答えください。

a. オゾン層の破壊

- 1 とても心配している
- 2 やや心配している
- 3 あまり心配していない
- 4 まったく心配していない
- 8 その他
- 9 わからない
- (10 N.A.)

		1	2	3	4	8	9	10	合計	標本数
Total		61.1	30.1	3.6	0.6	0.4	3.8	0.4	100	525
Gender	Male	62.0	31.4	4.1	0.8	-	1.6	-	100	245
	Female	60.8	29.1	3.2	0.4	0.7	5.8	-	100	278
Age(C)	20 ~ 29 yrs	54.2	39.0	3.4	-	-	3.4	-	100	59
	30 ~ 39 yrs	46.7	41.3	4.3	1.1	-	6.5	-	100	92
	40 ~ 49 yrs	62.1	30.5	4.2	1.1	-	2.1	-	100	95
	50 ~ 59 yrs	63.0	28.0	4.0	1.0	1.0	3.0	-	100	100
	60 ~ 69 yrs	72.9	23.4	-	-	0.9	2.8	-	100	107
	70 yrs & over	65.7	21.4	7.1	-	-	5.7	-	100	70
Total		58.8	32.7	3.9	0.4	-	3.2	1.1	100	539
Gender	Male	58.0	34.4	3.6	0.8	-	3.2	-	100	250
	Female	60.8	31.8	4.2	-	-	3.2	-	100	283
Age(C)	20 ~ 29 yrs	56.7	33.3	3.3	-	-	6.7	-	100	30
	30 ~ 39 yrs	56.1	30.5	9.8	-	-	3.7	-	100	82
	40 ~ 49 yrs	56.6	37.4	3.0	1.0	-	2.0	-	100	99
	50 ~ 59 yrs	58.3	38.0	2.8	0.9	-	-	-	100	108
	60 ~ 69 yrs	59.7	35.7	3.9	-	-	0.8	-	100	129
	70 yrs & over	68.2	20.0	1.2	-	-	10.6	-	100	85

問 24-b [カード 24] あなたは次にあげる地球環境問題をどの程度心配していますか。「とても心配している」「やや心配している」「あまり心配していない」「まったく心配していない」のいずれかでお答えください。

b. 酸性雨

- 1 とても心配している
- 2 やや心配している
- 3 あまり心配していない
- 4 まったく心配していない
- 8 その他
- 9 わからない
- (10 N.A.)

		1	2	3	4	8	9	10	合計	標本数
Total		50.5	39.2	6.3	0.4	0.2	3.0	0.4	100	525
Gender	Male	47.8	42.9	7.3	0.4	-	1.6	-	100	245
	Female	53.2	36.3	5.4	0.4	0.4	4.3	-	100	278
Age(C)	20 ~ 29 yrs	50.8	42.4	5.1	-	-	1.7	-	100	59
	30 ~ 39 yrs	39.1	43.5	9.8	2.2	-	5.4	-	100	92
	40 ~ 49 yrs	47.4	42.1	7.4	-	-	3.2	-	100	95
	50 ~ 59 yrs	49.0	46.0	3.0	-	-	2.0	-	100	100
	60 ~ 69 yrs	60.7	29.9	6.5	-	0.9	1.9	-	100	107
	70 yrs & over	57.1	32.9	5.7	-	-	4.3	-	100	70
Total		47.9	39.7	8.0	0.2	-	2.8	1.5	100	539
Gender	Male	45.8	45.0	6.4	0.4	-	2.4	-	100	249
	Female	51.1	36.2	9.6	-	-	3.2	-	100	282
Age(C)	20 ~ 29 yrs	36.7	40.0	16.7	-	-	6.7	-	100	30
	30 ~ 39 yrs	45.1	37.8	13.4	-	-	3.7	-	100	82
	40 ~ 49 yrs	43.4	45.5	7.1	1.0	-	3.0	-	100	99
	50 ~ 59 yrs	52.8	38.9	8.3	-	-	-	-	100	108
	60 ~ 69 yrs	51.2	42.6	5.4	-	-	0.8	-	100	129
	70 yrs & over	53.0	34.9	4.8	-	-	7.2	-	100	83

問 24-c [カード 24] あなたは次にあげる地球環境問題をどの程度心配していますか。「とても心配している」「やや心配している」「あまり心配していない」「まったく心配していない」のいずれかでお答えください。

c. 地球温暖化

- 1 とても心配している
- 2 やや心配している
- 3 あまり心配していない
- 4 まったく心配していない
- 8 その他
- 9 わからない
- (10 N.A.)

		1	2	3	4	8	9	10	合計	標本数
Total		67.6	26.1	3.0	0.8	0.4	1.7	0.4	100	525
Gender	Male	66.9	27.3	2.9	0.8	0.4	1.6	-	100	245
	Female	68.7	25.2	3.2	0.7	0.4	1.8	-	100	278
Age(C)	20 ~ 29 yrs	69.5	25.4	3.4	1.7	-	-	-	100	59
	30 ~ 39 yrs	62.0	30.4	1.1	2.2	-	4.3	-	100	92
	40 ~ 49 yrs	66.3	28.4	2.1	-	1.1	2.1	-	100	95
	50 ~ 59 yrs	67.0	28.0	3.0	1.0	-	1.0	-	100	100
	60 ~ 69 yrs	72.0	23.4	2.8	-	0.9	0.9	-	100	107
	70 yrs & over	71.4	20.0	7.1	-	-	1.4	-	100	70
Total		67.2	26.7	2.4	0.7	-	2.2	0.7	100	539
Gender	Male	64.9	29.9	2.4	0.8	-	2.0	-	100	251
	Female	70.1	24.3	2.5	0.7	-	2.5	-	100	284
Age(C)	20 ~ 29 yrs	73.3	16.7	3.3	-	-	6.7	-	100	30
	30 ~ 39 yrs	63.4	24.4	6.1	2.4	-	3.7	-	100	82
	40 ~ 49 yrs	69.7	25.3	2.0	2.0	-	1.0	-	100	99
	50 ~ 59 yrs	70.4	28.7	0.9	-	-	-	-	100	108
	60 ~ 69 yrs	68.0	28.9	2.3	-	-	0.8	-	100	128
	70 yrs & over	63.6	29.5	1.1	-	-	5.7	-	100	88

問 24-d [カード 24] あなたは次にあげる地球環境問題をどの程度心配していますか。「とても心配している」「やや心配している」「あまり心配していない」「まったく心配していない」のいずれかでお答えください。

d. 森林破壊

- 1 とても心配している
- 2 やや心配している
- 3 あまり心配していない
- 4 まったく心配していない
- 8 その他
- 9 わからない
- (10 N.A.)

		1	2	3	4	8	9	10	合計	標本数
Total		59.0	32.6	4.4	0.6	0.2	2.3	1.0	100	525
Gender	Male	57.0	37.3	4.5	0.4	-	0.8	-	100	244
	Female	62.0	29.0	4.3	0.7	0.4	3.6	-	100	276
Age(C)	20 ~ 29 yrs	64.4	32.2	3.4	-	-	-	-	100	59
	30 ~ 39 yrs	53.3	39.1	3.3	1.1	-	3.3	-	100	92
	40 ~ 49 yrs	56.8	33.7	7.4	1.1	-	1.1	-	100	95
	50 ~ 59 yrs	60.0	32.0	5.0	-	-	3.0	-	100	100
	60 ~ 69 yrs	63.8	29.5	2.9	-	1.0	2.9	-	100	105
	70 yrs & over	60.9	30.4	4.3	1.4	-	2.9	-	100	69
Total		55.3	35.8	4.6	0.2	-	2.6	1.5	100	539
Gender	Male	57.8	34.1	5.2	0.4	-	2.4	-	100	249
	Female	54.6	38.3	4.3	-	-	2.8	-	100	282
Age(C)	20 ~ 29 yrs	50.0	33.3	10.0	-	-	6.7	-	100	30
	30 ~ 39 yrs	56.1	34.1	6.1	-	-	3.7	-	100	82
	40 ~ 49 yrs	46.5	47.5	4.0	1.0	-	1.0	-	100	99
	50 ~ 59 yrs	61.1	32.4	4.6	-	-	1.9	-	100	108
	60 ~ 69 yrs	59.4	35.2	4.7	-	-	0.8	-	100	128
	70 yrs & over	58.3	33.3	2.4	-	-	6.0	-	100	84

問 24-e [カード 24] あなたは次にあげる地球環境問題をどの程度心配していますか。「とても心配している」「やや心配している」「あまり心配していない」「まったく心配していない」のいずれかでお答えください。

- e. 生物多様性の減少
 1 とても心配している
 2 やや心配している
 3 あまり心配していない
 4 まったく心配していない
 8 その他
 9 わからない
 (10 N.A.)

		1	2	3	4	8	9	10	合計	標本数
Total		41.1	38.5	11.6	0.8	0.6	6.5	1.0	100	525
Gender	Male	42.4	39.9	11.9	1.2	0.4	4.1	-	100	243
	Female	40.8	37.9	11.6	0.4	0.7	8.7	-	100	277
Age(C)	20 ~ 29 yrs	47.5	37.3	6.8	3.4	-	5.1	-	100	59
	30 ~ 39 yrs	41.3	41.3	12.0	1.1	-	4.3	-	100	92
	40 ~ 49 yrs	41.5	39.4	13.8	-	-	5.3	-	100	94
	50 ~ 59 yrs	41.8	36.7	12.2	-	1.0	8.2	-	100	98
	60 ~ 69 yrs	41.1	39.3	9.3	0.9	0.9	8.4	-	100	107
	70 yrs & over	37.1	38.6	15.7	-	1.4	7.1	-	100	70
Total		35.3	40.3	15.6	0.4	-	6.9	1.7	100	539
Gender	Male	36.5	43.8	11.6	0.8	-	7.2	-	100	249
	Female	35.2	38.4	19.6	-	-	6.8	-	100	281
Age(C)	20 ~ 29 yrs	26.7	30.0	33.3	-	-	10.0	-	100	30
	30 ~ 39 yrs	38.3	34.6	19.8	1.2	-	6.2	-	100	81
	40 ~ 49 yrs	29.3	45.5	16.2	1.0	-	8.1	-	100	99
	50 ~ 59 yrs	44.4	38.0	13.0	-	-	4.6	-	100	108
	60 ~ 69 yrs	36.7	45.3	15.6	-	-	2.3	-	100	128
	70 yrs & over	32.1	42.9	9.5	-	-	15.5	-	100	84

問 24-f [カード 24] あなたは次にあげる地球環境問題をどの程度心配していますか。「とても心配している」「やや心配している」「あまり心配していない」「まったく心配していない」のいずれかでお答えください。

f. 海洋汚染

- 1 とても心配している
- 2 やや心配している
- 3 あまり心配していない
- 4 まったく心配していない
- 8 その他
- 9 わからない
- (10 N.A.)

		1	2	3	4	8	9	10	合計	標本数
Total		55.4	36.4	4.4	0.4	0.2	2.9	0.4	100	525
Gender	Male	53.1	40.8	4.1	0.4	-	1.6	-	100	245
	Female	57.9	32.7	4.7	0.4	0.4	4.0	-	100	278
Age(C)	20 ~ 29 yrs	52.5	39.0	3.4	1.7	-	3.4	-	100	59
	30 ~ 39 yrs	51.1	35.9	7.6	1.1	-	4.3	-	100	92
	40 ~ 49 yrs	49.5	44.2	4.2	-	-	2.1	-	100	95
	50 ~ 59 yrs	63.0	33.0	2.0	-	-	2.0	-	100	100
	60 ~ 69 yrs	59.8	34.6	2.8	-	0.9	1.9	-	100	107
	70 yrs & over	55.7	32.9	7.1	-	-	4.3	-	100	70
Total		47.7	39.1	6.1	0.6	-	5.0	1.5	100	539
Gender	Male	47.4	41.0	6.0	0.8	-	4.8	-	100	249
	Female	49.3	38.7	6.4	0.4	-	5.3	-	100	282
Age(C)	20 ~ 29 yrs	53.3	30.0	10.0	-	-	6.7	-	100	30
	30 ~ 39 yrs	46.3	36.6	8.5	1.2	-	7.3	-	100	82
	40 ~ 49 yrs	48.5	40.4	5.1	2.0	-	4.0	-	100	99
	50 ~ 59 yrs	52.3	36.4	8.4	-	-	2.8	-	100	107
	60 ~ 69 yrs	45.7	47.3	5.4	-	-	1.6	-	100	129
	70 yrs & over	47.6	38.1	2.4	-	-	11.9	-	100	84

問 25-a 【カード 25】近年、国境を超えてひろがっている環境問題への対応について議論されています。次にあげる4つの意見に、あなたは賛成ですか、反対ですか。a~dのそれぞれについてお答えください。

a. 経済成長がある程度遅くなっても、環境問題の解決に向けて国際的に努力すべき

- 1 賛成
- 2 どちらかといえば賛成
- 3 どちらかといえば反対
- 4 反対
- 8 その他
- 9 わからない
- (10 N.A.)

		1	2	3	4	8	9	10	合計	標本数
Total		42.7	37.9	5.3	0.2	1.5	10.7	1.7	100	525
Gender	Male	48.4	38.5	4.9	-	2.0	6.1	-	100	244
	Female	39.0	38.6	5.9	0.4	1.1	15.1	-	100	272
Age(C)	20~29 yrs	34.5	43.1	10.3	-	3.4	8.6	-	100	58
	30~39 yrs	35.6	44.4	5.6	-	2.2	12.2	-	100	90
	40~49 yrs	45.7	36.2	6.4	-	2.1	9.6	-	100	94
	50~59 yrs	45.5	42.4	2.0	-	1.0	9.1	-	100	99
	60~69 yrs	49.5	31.4	2.9	1.0	1.0	14.3	-	100	105
	70 yrs & over	45.7	35.7	8.6	-	-	10.0	-	100	70
Total		34.7	41.0	4.8	1.3	1.3	14.7	2.2	100	539
Gender	Male	37.3	41.8	5.2	2.0	2.8	10.8	-	100	249
	Female	33.8	42.1	4.7	0.7	-	18.7	-	100	278
Age(C)	20~29 yrs	27.6	41.4	3.4	-	-	27.6	-	100	29
	30~39 yrs	35.4	37.8	2.4	2.4	-	22.0	-	100	82
	40~49 yrs	40.8	45.9	2.0	3.1	1.0	7.1	-	100	98
	50~59 yrs	37.0	41.7	5.6	0.9	4.6	10.2	-	100	108
	60~69 yrs	30.6	43.5	8.1	-	0.8	16.9	-	100	124
	70 yrs & over	37.2	39.5	5.8	1.2	-	16.3	-	100	86

問 25-b 〔カード 25〕近年、国境を超えてひろがっている環境問題への対応について議論されています。次にあげる4つの意見に、あなたは賛成ですか、反対ですか。a~d のそれぞれについてお答えください。

b. 産業先進国は発展途上国よりも環境保護に向けて大きな役割をはたすべき

- 1 賛成
- 2 どちらかといえば賛成
- 3 どちらかといえば反対
- 4 反対
- 8 その他
- 9 わからない
- (10 N.A.)

		1	2	3	4	8	9	10	合計	標本数
Total		47.4	32.4	3.6	1.1	2.3	11.8	1.3	100	525
Gender	Male	53.5	33.7	2.5	1.6	2.5	6.2	-	100	243
	Female	43.3	32.0	4.7	0.7	2.2	17.1	-	100	275
Age(C)	20 ~ 29 yrs	39.0	30.5	10.2	-	3.4	16.9	-	100	59
	30 ~ 39 yrs	48.3	29.2	4.5	-	2.2	15.7	-	100	89
	40 ~ 49 yrs	53.7	33.7	1.1	2.1	3.2	6.3	-	100	95
	50 ~ 59 yrs	45.0	40.0	1.0	1.0	3.0	10.0	-	100	100
	60 ~ 69 yrs	50.5	28.6	2.9	1.9	1.9	14.3	-	100	105
	70 yrs & over	48.6	34.3	5.7	1.4	-	10.0	-	100	70
Total		44.0	36.4	3.0	0.6	0.6	13.5	2.0	100	539
Gender	Male	50.6	33.6	3.2	1.2	0.8	10.5	-	100	247
	Female	39.9	40.2	2.8	-	0.4	16.7	-	100	281
Age(C)	20 ~ 29 yrs	62.1	17.2	3.4	-	-	17.2	-	100	29
	30 ~ 39 yrs	41.5	30.5	6.1	1.2	-	20.7	-	100	82
	40 ~ 49 yrs	48.0	43.9	1.0	-	-	7.1	-	100	98
	50 ~ 59 yrs	45.4	40.7	2.8	-	2.8	8.3	-	100	108
	60 ~ 69 yrs	41.6	39.2	1.6	0.8	-	16.8	-	100	125
	70 yrs & over	43.0	34.9	4.7	1.2	-	16.3	-	100	86

問 25-c 〔カード 25〕近年、国境を超えてひろがっている環境問題への対応について議論されています。次にあげる4つの意見に、あなたは賛成ですか、反対ですか。a~dのそれぞれについてお答えください。

c. 環境問題を引き起こしている加害国は被害国に対して責任をおうべき

- 1 賛成
- 2 どちらかといえば賛成
- 3 どちらかといえば反対
- 4 反対
- 8 その他
- 9 わからない
- (10 N.A.)

		1	2	3	4	8	9	10	合計	標本数
Total		35.8	36.6	4.6	1.0	1.3	19.2	1.5	100	525
Gender	Male	42.0	42.0	4.1	0.8	0.8	10.3	-	100	243
	Female	31.4	32.8	5.1	1.1	1.8	27.7	-	100	274
Age(C)	20~29 yrs	24.1	34.5	5.2	5.2	1.7	29.3	-	100	58
	30~39 yrs	29.2	41.6	5.6	-	1.1	22.5	-	100	89
	40~49 yrs	30.5	47.4	6.3	1.1	2.1	12.6	-	100	95
	50~59 yrs	39.0	35.0	3.0	1.0	2.0	20.0	-	100	100
	60~69 yrs	46.7	32.4	1.0	-	-	20.0	-	100	105
	70 yrs & over	44.3	30.0	8.6	-	1.4	15.7	-	100	70
Total		30.4	39.3	4.8	0.9	0.6	21.2	2.8	100	539
Gender	Male	37.8	38.2	5.3	1.2	0.8	16.7	-	100	246
	Female	25.5	42.4	4.7	0.7	0.4	26.3	-	100	278
Age(C)	20~29 yrs	31.0	34.5	3.4	-	-	31.0	-	100	29
	30~39 yrs	23.2	39.0	7.3	2.4	-	28.0	-	100	82
	40~49 yrs	28.6	41.8	8.2	-	1.0	20.4	-	100	98
	50~59 yrs	32.7	43.9	2.8	1.9	1.9	16.8	-	100	107
	60~69 yrs	32.3	45.2	3.2	-	-	19.4	-	100	124
	70 yrs & over	39.3	31.0	4.8	1.2	-	23.8	-	100	84

問 25-d 【カード 25】近年、国境を超えてひろがっている環境問題への対応について議論されています。次にあげる4つの意見に、あなたは賛成ですか、反対ですか。a~d のそれぞれについてお答えください。

d. 環境問題の解決のために、異なる文化、社会制度、生活水準をこえた国際的な連携を進めるべき

- 1 賛成
- 2 どちらかといえば賛成
- 3 どちらかといえば反対
- 4 反対
- 8 その他
- 9 わからない
- (10 N.A.)

		1	2	3	4	8	9	10	合計	標本数
Total		46.9	36.4	1.1	0.6	0.8	13.0	1.3	100	525
Gender	Male	53.5	35.4	0.8	1.2	0.8	8.2	-	100	243
	Female	42.2	38.2	1.5	-	0.7	17.5	-	100	275
Age(C)	20 ~ 29 yrs	45.8	28.8	3.4	-	1.7	20.3	-	100	59
	30 ~ 39 yrs	38.2	46.1	1.1	-	-	14.6	-	100	89
	40 ~ 49 yrs	50.5	37.9	1.1	1.1	1.1	8.4	-	100	95
	50 ~ 59 yrs	49.0	37.0	-	1.0	1.0	12.0	-	100	100
	60 ~ 69 yrs	51.4	33.3	-	1.0	-	14.3	-	100	105
	70 yrs & over	48.6	35.7	2.9	-	1.4	11.4	-	100	70
Total		49.2	28.9	2.0	1.1	0.6	15.6	2.6	100	539
Gender	Male	54.4	28.2	2.4	1.2	1.2	12.5	-	100	248
	Female	46.9	31.0	1.8	1.1	-	19.1	-	100	277
Age(C)	20 ~ 29 yrs	48.3	20.7	-	-	-	31.0	-	100	29
	30 ~ 39 yrs	47.6	24.4	2.4	-	-	25.6	-	100	82
	40 ~ 49 yrs	54.1	31.6	2.0	3.1	-	9.2	-	100	98
	50 ~ 59 yrs	52.3	33.6	1.9	0.9	1.9	9.3	-	100	107
	60 ~ 69 yrs	49.2	31.7	3.2	-	0.8	15.1	-	100	126
	70 yrs & over	49.4	27.7	1.2	2.4	-	19.3	-	100	83

問 26-A 環境を守るための活動に力を入れて取り組んでいる国もあれば、それほどでもない国もあります。AとBについて、あなたのご意見をお聞かせください。

A.〔カード 26〕国内の環境を守るために、わが国が取り組んできたこれまでの環境対策について、あなたはどのように思っていますか。次の中から1つだけお答えください。

- 1 とても評価できる
- 2 やや評価できる
- 3 あまり評価できない
- 4 まったく評価できない
- 8 その他(記入)
- 9 わからない
- (10 N.A.)

		1	2	3	4	8	9	10	合計	標本数
Total		5.3	36.0	32.2	4.0	1.3	19.8	1.3	100	525
Gender	Male	5.8	38.7	38.3	4.1	0.4	12.8	-	100	243
	Female	5.1	34.5	27.6	4.0	2.2	26.5	-	100	275
Age(C)	20~29 yrs	1.7	32.2	30.5	3.4	-	32.2	-	100	59
	30~39 yrs	3.3	23.1	46.2	4.4	3.3	19.8	-	100	91
	40~49 yrs	4.3	39.8	35.5	4.3	1.1	15.1	-	100	93
	50~59 yrs	3.0	33.0	37.0	4.0	1.0	22.0	-	100	100
	60~69 yrs	8.6	50.5	19.0	1.9	1.9	18.1	-	100	105
	70 yrs & over	11.4	37.1	27.1	7.1	-	17.1	-	100	70
Total		8.2	38.6	28.2	3.0	0.6	20.6	0.9	100	539
Gender	Male	11.6	41.8	28.7	3.2	0.8	13.9	-	100	251
	Female	5.3	36.4	28.3	2.8	0.4	26.9	-	100	283
Age(C)	20~29 yrs	3.4	34.5	27.6	-	-	34.5	-	100	29
	30~39 yrs	7.4	24.7	29.6	9.9	-	28.4	-	100	81
	40~49 yrs	2.0	31.3	39.4	2.0	2.0	23.2	-	100	99
	50~59 yrs	5.6	43.9	35.5	2.8	-	12.1	-	100	107
	60~69 yrs	8.5	45.7	20.2	2.3	0.8	22.5	-	100	129
	70 yrs & over	20.2	46.1	19.1	-	-	14.6	-	100	89

問 26-B 環境を守るための活動に力を入れて取り組んでいる国もあれば、それほどでもない国もあります。AとBについて、あなたのご意見をお聞かせください。

B.〔カード 27〕では、地球全体の環境を守るために、わが国が取り組んでいる環境対策について、あなたはどのように思いますか。次の中から1つだけお答えください。

- 1 とても評価できる
- 2 やや評価できる
- 3 あまり評価できない
- 4 まったく評価できない
- 8 その他(記入)
- 9 わからない
- (10 N.A.)

		1	2	3	4	8	9	10	合計	標本数
Total		4.8	34.9	31.4	4.6	1.1	21.9	1.3	100	525
Gender	Male	5.8	40.5	32.2	6.2	0.8	14.5	-	100	242
	Female	4.0	30.8	31.5	3.3	1.4	29.0	-	100	276
Age(C)	20~29 yrs	1.7	28.8	27.1	8.5	-	33.9	-	100	59
	30~39 yrs	3.3	22.2	43.3	3.3	3.3	24.4	-	100	90
	40~49 yrs	4.3	33.3	40.9	2.2	1.1	18.3	-	100	93
	50~59 yrs	2.0	33.0	38.0	5.0	1.0	21.0	-	100	100
	60~69 yrs	8.5	50.9	16.0	4.7	0.9	18.9	-	100	106
	70 yrs & over	8.6	40.0	24.3	5.7	-	21.4	-	100	70
Total		7.2	37.1	27.3	4.1	0.2	22.4	1.7	100	539
Gender	Male	10.4	41.8	27.3	5.2	0.4	14.9	-	100	249
	Female	4.6	34.2	28.1	3.2	-	29.9	-	100	281
Age(C)	20~29 yrs	6.9	27.6	27.6	-	-	37.9	-	100	29
	30~39 yrs	3.8	25.0	30.0	10.0	-	31.3	-	100	80
	40~49 yrs	2.0	29.3	38.4	3.0	1.0	26.3	-	100	99
	50~59 yrs	7.5	44.3	29.2	3.8	-	15.1	-	100	106
	60~69 yrs	6.3	43.0	22.7	5.5	-	22.7	-	100	128
	70 yrs & over	18.2	46.6	19.3	-	-	15.9	-	100	88

問 27-a [カード 28] 地球環境を守るために、行政がおこなうべき対策として、次のようなものが考えられます。あなたにとって、それぞれの対策はどのくらい重要ですか。「とても重要である」「やや重要である」「あまり重要でない」「まったく重要でない」のいずれかでお答えください。

a. 国民に節水や省エネをいっそう呼びかける

- 1 とても重要である
- 2 やや重要である
- 3 あまり重要でない
- 4 まったく重要でない
- 8 その他
- 9 わからない
- (10 N.A.)

		1	2	3	4	8	9	10	合計	標本数
Total		46.1	41.9	6.7	0.2	0.4	3.6	1.1	100	525
Gender	Male	43.7	45.3	8.2	0.4	0.4	2.0	-	100	245
	Female	49.3	39.8	5.5	-	0.4	5.1	-	100	274
Age(C)	20 ~ 29 yrs	32.2	54.2	11.9	-	-	1.7	-	100	59
	30 ~ 39 yrs	39.1	51.1	4.3	-	1.1	4.3	-	100	92
	40 ~ 49 yrs	47.3	44.1	4.3	1.1	1.1	2.2	-	100	93
	50 ~ 59 yrs	40.4	44.4	13.1	-	-	2.0	-	100	99
	60 ~ 69 yrs	54.7	34.9	3.8	-	-	6.6	-	100	106
	70 yrs & over	64.3	27.1	4.3	-	-	4.3	-	100	70
Total		49.9	37.7	6.1	0.9	-	3.7	1.7	100	539
Gender	Male	53.4	36.3	6.4	0.8	-	3.2	-	100	251
	Female	48.4	40.1	6.1	1.1	-	4.3	-	100	279
Age(C)	20 ~ 29 yrs	44.8	37.9	6.9	-	-	10.3	-	100	29
	30 ~ 39 yrs	36.6	41.5	9.8	3.7	-	8.5	-	100	82
	40 ~ 49 yrs	48.5	43.4	6.1	-	-	2.0	-	100	99
	50 ~ 59 yrs	49.1	45.4	4.6	-	-	0.9	-	100	108
	60 ~ 69 yrs	52.0	35.2	8.0	1.6	-	3.2	-	100	125
	70 yrs & over	69.0	25.3	2.3	-	-	3.4	-	100	87

問 27-b [カード 28] 地球環境を守るために、行政がおこなうべき対策として、次のようなものが考えられます。あなたにとって、それぞれの対策はどのくらい重要ですか。「とても重要である」「やや重要である」「あまり重要でない」「まったく重要でない」のいずれかでお答えください。

b. 環境に配慮した商品を普及させる

- 1 とても重要である
- 2 やや重要である
- 3 あまり重要でない
- 4 まったく重要でない
- 8 その他
- 9 わからない
- (10 N.A.)

		1	2	3	4	8	9	10	合計	標本数
Total		52.8	38.1	3.6	0.4	-	4.4	0.8	100	525
Gender	Male	53.5	38.4	3.7	0.8	-	3.7	-	100	245
	Female	52.9	38.4	3.6	-	-	5.1	-	100	276
Age(C)	20 ~ 29 yrs	50.8	44.1	3.4	-	-	1.7	-	100	59
	30 ~ 39 yrs	54.3	38.0	4.3	-	-	3.3	-	100	92
	40 ~ 49 yrs	54.3	39.4	3.2	-	-	3.2	-	100	94
	50 ~ 59 yrs	51.0	39.0	4.0	-	-	6.0	-	100	100
	60 ~ 69 yrs	52.8	38.7	1.9	0.9	-	5.7	-	100	106
	70 yrs & over	55.7	31.4	5.7	1.4	-	5.7	-	100	70
Total		41.0	45.8	6.1	1.3	-	4.5	1.3	100	539
Gender	Male	43.0	47.4	4.8	0.8	-	4.0	-	100	251
	Female	40.2	45.6	7.5	1.8	-	5.0	-	100	281
Age(C)	20 ~ 29 yrs	24.1	51.7	13.8	-	-	10.3	-	100	29
	30 ~ 39 yrs	37.8	43.9	9.8	1.2	-	7.3	-	100	82
	40 ~ 49 yrs	42.4	48.5	4.0	1.0	-	4.0	-	100	99
	50 ~ 59 yrs	42.6	50.0	4.6	1.9	-	0.9	-	100	108
	60 ~ 69 yrs	46.1	42.2	4.7	2.3	-	4.7	-	100	128
	70 yrs & over	41.9	46.5	7.0	-	-	4.7	-	100	86

問 27-c 〔カード 28〕地球環境を守るために、行政がおこなうべき対策として、次のようなものが考えられます。あなたにとって、それぞれの対策はどのくらい重要ですか。「とても重要である」「やや重要である」「あまり重要でない」「まったく重要でない」のいずれかでお答えください。

c. 環境に悪影響を及ぼす産業への規制を強化する

- 1 とても重要である
- 2 やや重要である
- 3 あまり重要でない
- 4 まったく重要でない
- 8 その他
- 9 わからない
- (10 N.A.)

		1	2	3	4	8	9	10	合計	標本数
Total		66.9	25.5	1.1	0.2	0.4	5.0	1.0	100	525
Gender	Male	67.6	27.5	1.6	0.4	-	2.9	-	100	244
	Female	67.4	24.3	0.7	-	0.7	6.9	-	100	276
Age(C)	20 ~ 29 yrs	62.7	30.5	5.1	-	-	1.7	-	100	59
	30 ~ 39 yrs	65.2	30.4	-	-	1.1	3.3	-	100	92
	40 ~ 49 yrs	67.7	26.9	1.1	1.1	-	3.2	-	100	93
	50 ~ 59 yrs	74.0	21.0	1.0	-	-	4.0	-	100	100
	60 ~ 69 yrs	67.0	20.8	0.9	-	0.9	10.4	-	100	106
	70 yrs & over	65.7	28.6	-	-	-	5.7	-	100	70
Total		61.2	28.8	2.8	0.6	-	5.8	0.9	100	539
Gender	Male	62.9	28.7	3.2	0.8	-	4.4	-	100	251
	Female	60.8	29.3	2.5	0.4	-	7.1	-	100	283
Age(C)	20 ~ 29 yrs	37.9	37.9	10.3	-	-	13.8	-	100	29
	30 ~ 39 yrs	57.3	26.8	3.7	-	-	12.2	-	100	82
	40 ~ 49 yrs	64.6	30.3	1.0	-	-	4.0	-	100	99
	50 ~ 59 yrs	66.7	27.8	1.9	-	-	3.7	-	100	108
	60 ~ 69 yrs	58.1	33.3	2.3	2.3	-	3.9	-	100	129
	70 yrs & over	70.1	21.8	3.4	-	-	4.6	-	100	87

問 27-d 〔カード 28〕地球環境を守るために、行政がおこなうべき対策として、次のようなものが考えられます。あなたにとって、それぞれの対策はどのくらい重要ですか。「とても重要である」「やや重要である」「あまり重要でない」「まったく重要でない」のいずれかでお答えください。

d. 環境保護のための技術開発を支援する

- 1 とても重要である
- 2 やや重要である
- 3 あまり重要でない
- 4 まったく重要でない
- 8 その他
- 9 わからない
- (10 N.A.)

		1	2	3	4	8	9	10	合計	標本数
Total		59.4	29.5	3.0	-	0.4	6.5	1.1	100	525
Gender	Male	65.0	27.6	2.9	-	0.4	4.1	-	100	243
	Female	55.8	31.9	3.3	-	0.4	8.7	-	100	276
Age(C)	20 ~ 29 yrs	60.3	31.0	1.7	-	-	6.9	-	100	58
	30 ~ 39 yrs	62.6	28.6	4.4	-	-	4.4	-	100	91
	40 ~ 49 yrs	63.8	28.7	1.1	-	1.1	5.3	-	100	94
	50 ~ 59 yrs	52.0	36.0	5.0	-	-	7.0	-	100	100
	60 ~ 69 yrs	63.2	23.6	2.8	-	0.9	9.4	-	100	106
	70 yrs & over	58.6	32.9	2.9	-	-	5.7	-	100	70
Total		50.6	36.2	5.4	0.9	-	5.2	1.7	100	539
Gender	Male	56.6	34.7	4.4	0.8	-	3.6	-	100	251
	Female	47.0	38.7	6.5	1.1	-	6.8	-	100	279
Age(C)	20 ~ 29 yrs	44.8	27.6	10.3	6.9	-	10.3	-	100	29
	30 ~ 39 yrs	45.1	36.6	9.8	1.2	-	7.3	-	100	82
	40 ~ 49 yrs	53.5	41.4	1.0	-	-	4.0	-	100	99
	50 ~ 59 yrs	53.7	38.9	4.6	-	-	2.8	-	100	108
	60 ~ 69 yrs	54.8	35.7	1.6	1.6	-	6.3	-	100	126
	70 yrs & over	50.0	33.7	11.6	-	-	4.7	-	100	86

問 27-e 〔カード 28〕地球環境を守るために、行政がおこなうべき対策として、次のようなものが考えられます。あなたにとって、それぞれの対策はどのくらい重要ですか。「とても重要である」「やや重要である」「あまり重要でない」「まったく重要でない」のいずれかでお答えください。

e. 太陽光や風力による発電を推進する

- 1 とても重要である
- 2 やや重要である
- 3 あまり重要でない
- 4 まったく重要でない
- 8 その他
- 9 わからない
- (10 N.A.)

		1	2	3	4	8	9	10	合計	標本数
Total		58.9	31.0	3.8	-	0.4	5.1	0.8	100	525
Gender	Male	57.1	34.3	4.9	-	0.4	3.3	-	100	245
	Female	61.2	28.6	2.9	-	0.4	6.9	-	100	276
Age(C)	20 ~ 29 yrs	62.7	30.5	3.4	-	-	3.4	-	100	59
	30 ~ 39 yrs	62.0	25.0	8.7	-	-	4.3	-	100	92
	40 ~ 49 yrs	54.3	37.2	5.3	-	1.1	2.1	-	100	94
	50 ~ 59 yrs	54.0	36.0	3.0	-	-	7.0	-	100	100
	60 ~ 69 yrs	60.4	28.3	1.9	-	0.9	8.5	-	100	106
	70 yrs & over	65.7	30.0	-	-	-	4.3	-	100	70
Total		54.9	35.1	3.9	0.6	0.2	4.1	1.3	100	539
Gender	Male	59.8	33.1	2.8	0.4	-	4.0	-	100	251
	Female	52.0	37.7	5.0	0.7	0.4	4.3	-	100	281
Age(C)	20 ~ 29 yrs	48.3	27.6	10.3	3.4	-	10.3	-	100	29
	30 ~ 39 yrs	48.8	37.8	3.7	1.2	-	8.5	-	100	82
	40 ~ 49 yrs	58.6	34.3	5.1	-	-	2.0	-	100	99
	50 ~ 59 yrs	55.6	38.9	2.8	-	0.9	1.9	-	100	108
	60 ~ 69 yrs	53.1	39.8	3.9	0.8	-	2.3	-	100	128
	70 yrs & over	65.1	26.7	2.3	-	-	5.8	-	100	86

問 27-f 〔カード 28〕地球環境を守るために、行政がおこなうべき対策として、次のようなものが考えられます。あなたにとって、それぞれの対策はどのくらい重要ですか。「とても重要である」「やや重要である」「あまり重要でない」「まったく重要でない」のいずれかでお答えください。

f. 森林保護や緑化を促進する

- 1 とても重要である
- 2 やや重要である
- 3 あまり重要でない
- 4 まったく重要でない
- 8 その他
- 9 わからない
- (10 N.A.)

		1	2	3	4	8	9	10	合計	標本数
Total		70.3	24.0	1.5	-	-	3.4	0.8	100	525
Gender	Male	71.4	23.7	2.4	-	-	2.4	-	100	245
	Female	70.3	24.6	0.7	-	-	4.3	-	100	276
Age(C)	20 ~ 29 yrs	72.9	23.7	3.4	-	-	-	-	100	59
	30 ~ 39 yrs	68.5	26.1	2.2	-	-	3.3	-	100	92
	40 ~ 49 yrs	71.3	24.5	2.1	-	-	2.1	-	100	94
	50 ~ 59 yrs	70.0	25.0	2.0	-	-	3.0	-	100	100
	60 ~ 69 yrs	74.5	18.9	-	-	-	6.6	-	100	106
	70 yrs & over	67.1	28.6	-	-	-	4.3	-	100	70
Total		63.1	28.6	1.5	0.7	0.6	3.7	1.9	100	539
Gender	Male	67.3	27.1	2.0	0.8	-	2.8	-	100	251
	Female	61.5	30.9	1.1	0.7	1.1	4.7	-	100	278
Age(C)	20 ~ 29 yrs	62.1	24.1	-	3.4	-	10.3	-	100	29
	30 ~ 39 yrs	58.0	27.2	3.7	1.2	-	9.9	-	100	81
	40 ~ 49 yrs	62.6	32.3	-	2.0	1.0	2.0	-	100	99
	50 ~ 59 yrs	65.7	30.6	1.9	-	0.9	0.9	-	100	108
	60 ~ 69 yrs	61.9	33.3	0.8	-	0.8	3.2	-	100	126
	70 yrs & over	74.4	20.9	2.3	-	-	2.3	-	100	86

問 27-g [カード 28] 地球環境を守るために、行政がおこなうべき対策として、次のようなものが考えられます。あなたにとって、それぞれの対策はどのくらい重要ですか。「とても重要である」「やや重要である」「あまり重要でない」「まったく重要でない」のいずれかでお答えください。

g. 国際的な協力や取り組みを強化する

- 1 とても重要である
- 2 やや重要である
- 3 あまり重要でない
- 4 まったく重要でない
- 8 その他
- 9 わからない
- (10 N.A.)

		1	2	3	4	8	9	10	合計	標本数
Total		54.5	33.9	2.9	0.4	0.4	6.7	1.3	100	525
Gender	Male	58.2	32.4	3.7	0.8	0.4	4.5	-	100	244
	Female	52.6	36.1	2.2	-	0.4	8.8	-	100	274
Age(C)	20 ~ 29 yrs	57.6	30.5	5.1	1.7	-	5.1	-	100	59
	30 ~ 39 yrs	53.3	35.9	6.5	-	-	4.3	-	100	92
	40 ~ 49 yrs	60.6	33.0	2.1	-	-	4.3	-	100	94
	50 ~ 59 yrs	50.0	41.0	2.0	1.0	-	6.0	-	100	100
	60 ~ 69 yrs	57.7	27.9	1.0	-	1.9	11.5	-	100	104
	70 yrs & over	52.2	37.7	1.4	-	-	8.7	-	100	69
Total		51.0	34.1	4.6	1.1	-	7.2	1.9	100	539
Gender	Male	58.0	30.0	4.4	1.6	-	6.0	-	100	250
	Female	46.6	39.1	5.0	0.7	-	8.6	-	100	279
Age(C)	20 ~ 29 yrs	44.8	27.6	10.3	3.4	-	13.8	-	100	29
	30 ~ 39 yrs	36.6	37.8	9.8	2.4	-	13.4	-	100	82
	40 ~ 49 yrs	47.5	43.4	3.0	2.0	-	4.0	-	100	99
	50 ~ 59 yrs	56.5	37.0	2.8	-	-	3.7	-	100	108
	60 ~ 69 yrs	57.5	32.3	3.9	0.8	-	5.5	-	100	127
	70 yrs & over	60.7	25.0	3.6	-	-	10.7	-	100	84

問 27-h 〔カード 28〕地球環境を守るために、行政がおこなうべき対策として、次のようなものが考えられます。あなたにとって、それぞれの対策はどのくらい重要ですか。「とても重要である」「やや重要である」「あまり重要でない」「まったく重要でない」のいずれかでお答えください。

h. 環境保護団体への支援をおこなう

- 1 とても重要である
- 2 やや重要である
- 3 あまり重要でない
- 4 まったく重要でない
- 8 その他
- 9 わからない
- (10 N.A.)

		1	2	3	4	8	9	10	合計	標本数
Total		29.1	42.5	14.1	2.1	0.8	10.5	1.0	100	525
Gender	Male	30.7	40.6	18.0	2.5	0.8	7.4	-	100	244
	Female	28.3	44.9	10.9	1.8	0.7	13.4	-	100	276
Age(C)	20 ~ 29 yrs	22.0	44.1	16.9	3.4	1.7	11.9	-	100	59
	30 ~ 39 yrs	25.0	41.3	17.4	4.3	1.1	10.9	-	100	92
	40 ~ 49 yrs	30.9	37.2	21.3	1.1	1.1	8.5	-	100	94
	50 ~ 59 yrs	25.0	45.0	14.0	2.0	1.0	13.0	-	100	100
	60 ~ 69 yrs	29.2	49.1	7.5	1.9	-	12.3	-	100	106
	70 yrs & over	46.4	39.1	8.7	-	-	5.8	-	100	69
Total		27.6	42.3	14.7	2.6	0.4	10.2	2.2	100	539
Gender	Male	33.3	41.4	14.1	3.2	0.4	7.6	-	100	249
	Female	23.7	45.0	15.8	2.2	0.4	12.9	-	100	278
Age(C)	20 ~ 29 yrs	27.6	27.6	20.7	6.9	3.4	13.8	-	100	29
	30 ~ 39 yrs	11.1	43.2	22.2	8.6	-	14.8	-	100	81
	40 ~ 49 yrs	27.6	50.0	11.2	2.0	-	9.2	-	100	98
	50 ~ 59 yrs	28.0	48.6	12.1	1.9	-	9.3	-	100	107
	60 ~ 69 yrs	34.6	40.2	14.2	-	0.8	10.2	-	100	127
	70 yrs & over	36.5	38.8	15.3	1.2	-	8.2	-	100	85

問 28 〔カード 29〕近年、国際交流がさかんになっています。これから先、わが国は、どの分野でもっとも国際交流を深めたほうがよいと思いますか。この中から 1 つだけお選びください。

- 1 経済
- 2 文化
- 3 科学技術
- 4 環境
- 8 その他（記入）
- 9 わからない
- （10 N.A.）

		1	2	3	4	8	9	10	合計	標本数
Total		16.8	19.2	12.8	29.7	2.9	17.3	1.3	100	525
Gender	Male	17.3	19.3	14.8	28.8	2.9	16.9	-	100	243
	Female	16.7	19.6	11.3	31.3	2.9	18.2	-	100	275
Age(C)	20 ~ 29 yrs	10.2	25.4	18.6	22.0	3.4	20.3	-	100	59
	30 ~ 39 yrs	19.8	25.3	7.7	23.1	3.3	20.9	-	100	91
	40 ~ 49 yrs	17.2	18.3	11.8	30.1	3.2	19.4	-	100	93
	50 ~ 59 yrs	18.0	15.0	16.0	33.0	1.0	17.0	-	100	100
	60 ~ 69 yrs	15.4	19.2	10.6	34.6	4.8	15.4	-	100	104
	70 yrs & over	19.7	15.5	15.5	35.2	1.4	12.7	-	100	71
Total		17.4	26.5	10.4	32.3	1.3	11.3	0.7	100	539
Gender	Male	21.0	26.2	13.9	28.6	1.6	8.7	-	100	252
	Female	14.5	27.2	7.4	36.0	1.1	13.8	-	100	283
Age(C)	20 ~ 29 yrs	23.3	43.3	6.7	16.7	-	10.0	-	100	30
	30 ~ 39 yrs	18.5	34.6	9.9	25.9	1.2	9.9	-	100	81
	40 ~ 49 yrs	13.1	29.3	14.1	31.3	1.0	11.1	-	100	99
	50 ~ 59 yrs	17.6	26.9	11.1	34.3	1.9	8.3	-	100	108
	60 ~ 69 yrs	20.2	15.5	10.1	41.9	0.8	11.6	-	100	129
	70 yrs & over	15.9	27.3	8.0	29.5	2.3	17.0	-	100	88

問 29-a [カード 30] 次にあげる3つの意見に、あなたは賛成ですか、反対ですか。(a~cを1つずつ読み上げて回答をとる)

a. 全体として、科学技術はわれわれに悪いことよりもむしろ良いことをもたらしてくれる

- 1 賛成
- 2 どちらかといえば賛成
- 3 どちらかといえば反対
- 4 反対
- 8 その他
- 9 わからない
- (10 N.A.)

		1	2	3	4	8	9	10	合計	標本数
Total		15.2	49.9	9.0	1.7	1.1	21.7	1.3	100	525
Gender	Male	19.7	53.3	7.4	2.0	1.2	16.4	-	100	244
	Female	11.7	48.2	10.6	1.5	1.1	27.0	-	100	274
Age(C)	20 ~ 29 yrs	22.0	45.8	11.9	-	1.7	18.6	-	100	59
	30 ~ 39 yrs	13.2	48.4	9.9	2.2	2.2	24.2	-	100	91
	40 ~ 49 yrs	8.4	55.8	6.3	1.1	2.1	26.3	-	100	95
	50 ~ 59 yrs	14.0	50.0	10.0	2.0	1.0	23.0	-	100	100
	60 ~ 69 yrs	16.7	51.0	9.8	1.0	-	21.6	-	100	102
	70 yrs & over	22.5	50.7	7.0	4.2	-	15.5	-	100	71
Total		14.8	49.2	7.6	2.4	0.9	22.6	2.4	100	539
Gender	Male	21.4	56.0	6.0	2.4	1.2	12.9	-	100	248
	Female	9.7	45.3	9.4	2.5	0.7	32.4	-	100	278
Age(C)	20 ~ 29 yrs	13.3	56.7	3.3	-	-	26.7	-	100	30
	30 ~ 39 yrs	12.5	48.8	8.8	5.0	1.3	23.8	-	100	80
	40 ~ 49 yrs	13.3	56.1	5.1	3.1	-	22.4	-	100	98
	50 ~ 59 yrs	12.0	50.9	11.1	2.8	0.9	22.2	-	100	108
	60 ~ 69 yrs	16.3	45.7	9.3	1.6	2.3	24.8	-	100	129
	70 yrs & over	23.5	49.4	4.9	1.2	-	21.0	-	100	81

問 29-b [カード 30] 次にあげる3つの意見に、あなたは賛成ですか、反対ですか。(a~cを1つずつ読み上げて回答をとる)

b. 科学技術の進歩によって、物質的な豊かさだけでなく、心の豊かさも実現できる

- 1 賛成
- 2 どちらかといえば賛成
- 3 どちらかといえば反対
- 4 反対
- 8 その他
- 9 わからない
- (10 N.A.)

		1	2	3	4	8	9	10	合計	標本数
Total		9.1	39.0	19.2	4.4	1.9	24.6	1.7	100	525
Gender	Male	11.1	44.0	18.1	5.8	1.2	19.8	-	100	243
	Female	7.7	35.9	20.9	3.3	2.6	29.7	-	100	273
Age(C)	20~29 yrs	11.9	44.1	16.9	6.8	-	20.3	-	100	59
	30~39 yrs	6.7	28.9	25.6	3.3	4.4	31.1	-	100	90
	40~49 yrs	3.2	40.4	25.5	6.4	3.2	21.3	-	100	94
	50~59 yrs	8.0	36.0	22.0	4.0	1.0	29.0	-	100	100
	60~69 yrs	11.7	46.6	12.6	2.9	1.0	25.2	-	100	103
	70 yrs & over	17.1	44.3	12.9	4.3	1.4	20.0	-	100	70
Total		13.2	36.9	15.4	5.6	1.1	26.3	1.5	100	539
Gender	Male	17.9	38.5	16.7	6.0	1.2	19.8	-	100	252
	Female	9.3	36.6	14.7	5.4	1.1	33.0	-	100	279
Age(C)	20~29 yrs	16.7	26.7	23.3	6.7	3.3	23.3	-	100	30
	30~39 yrs	6.3	33.8	15.0	10.0	-	35.0	-	100	80
	40~49 yrs	9.3	42.3	16.5	3.1	1.0	27.8	-	100	97
	50~59 yrs	7.4	37.0	20.4	8.3	1.9	25.0	-	100	108
	60~69 yrs	20.2	34.9	14.7	4.7	1.6	24.0	-	100	129
	70 yrs & over	20.7	43.7	8.0	2.3	-	25.3	-	100	87

問 29-c [カード 30] 次にあげる3つの意見に、あなたは賛成ですか、反対ですか。(a~cを1つずつ読み上げて回答をとる)

c. 今日、われわれが直面している環境問題は、科学技術の進歩によって最終的に解決される

- 1 賛成
- 2 どちらかといえば賛成
- 3 どちらかといえば反対
- 4 反対
- 8 その他
- 9 わからない
- (10 N.A.)

		1	2	3	4	8	9	10	合計	標本数
Total		6.5	28.4	19.0	7.6	2.9	33.7	1.9	100	525
Gender	Male	8.6	34.2	21.8	6.6	4.1	24.7	-	100	243
	Female	4.8	24.3	17.3	8.8	1.8	43.0	-	100	272
Age(C)	20 ~ 29 yrs	10.2	18.6	13.6	11.9	-	45.8	-	100	59
	30 ~ 39 yrs	3.3	18.9	23.3	10.0	4.4	40.0	-	100	90
	40 ~ 49 yrs	1.1	29.8	28.7	5.3	4.3	30.9	-	100	94
	50 ~ 59 yrs	7.0	29.0	21.0	8.0	2.0	33.0	-	100	100
	60 ~ 69 yrs	3.9	36.3	16.7	6.9	2.0	34.3	-	100	102
	70 yrs & over	18.6	38.6	8.6	5.7	4.3	24.3	-	100	70
Total		6.9	26.9	16.7	7.8	1.3	38.0	2.4	100	539
Gender	Male	11.2	33.5	18.7	8.8	1.6	26.3	-	100	251
	Female	3.3	22.2	15.6	7.3	1.1	50.5	-	100	275
Age(C)	20 ~ 29 yrs	-	30.0	16.7	13.3	3.3	36.7	-	100	30
	30 ~ 39 yrs	3.8	13.8	31.3	8.8	2.5	40.0	-	100	80
	40 ~ 49 yrs	6.2	25.8	18.6	9.3	1.0	39.2	-	100	97
	50 ~ 59 yrs	3.7	33.6	16.8	10.3	0.9	34.6	-	100	107
	60 ~ 69 yrs	10.2	30.7	13.4	7.9	0.8	37.0	-	100	127
	70 yrs & over	12.9	29.4	8.2	1.2	1.2	47.1	-	100	85

問 30-a [カード 31] 次にあげる4つの意見について、あなたはどのように思いますか。(a~dを1つずつ読み上げて回答をとる)

a. たとえ人の命を救うためであっても、動物を医学実験に使ってはいけない

- 1 そう思う
- 2 どちらかといえばそう思う
- 3 どちらかといえばそう思わない
- 4 そう思わない
- 8 その他
- 9 わからない
- (10 N.A.)

		1	2	3	4	8	9	10	合計	標本数
Total		7.8	22.9	32.8	22.3	0.8	11.8	1.7	100	525
Gender	Male	6.6	18.9	36.9	26.6	0.8	10.2	-	100	244
	Female	9.2	27.2	30.1	19.1	0.7	13.6	-	100	272
Age(C)	20~29 yrs	6.8	25.4	32.2	23.7	-	11.9	-	100	59
	30~39 yrs	6.6	23.1	29.7	25.3	1.1	14.3	-	100	91
	40~49 yrs	6.3	20.0	33.7	25.3	1.1	13.7	-	100	95
	50~59 yrs	10.2	20.4	35.7	22.4	1.0	10.2	-	100	98
	60~69 yrs	6.8	25.2	34.0	21.4	1.0	11.7	-	100	103
	70 yrs & over	11.4	27.1	34.3	17.1	-	10.0	-	100	70
Total		6.5	23.4	30.6	21.3	0.6	16.3	1.3	100	539
Gender	Male	5.2	24.2	32.1	25.4	0.8	12.3	-	100	252
	Female	7.9	23.2	30.0	18.2	0.4	20.4	-	100	280
Age(C)	20~29 yrs	6.7	33.3	16.7	23.3	3.3	16.7	-	100	30
	30~39 yrs	7.3	29.3	28.0	15.9	1.2	18.3	-	100	82
	40~49 yrs	3.1	24.7	30.9	23.7	-	17.5	-	100	97
	50~59 yrs	8.3	21.3	38.0	20.4	-	12.0	-	100	108
	60~69 yrs	7.8	18.0	29.7	26.6	0.8	17.2	-	100	128
	70 yrs & over	5.7	25.3	32.2	18.4	-	18.4	-	100	87

問 30-b [カード 31] 次にあげる4つの意見について、あなたはどのように思いますか。(a~dを1つずつ読み上げて回答をとる)

b. 将来の世代のために、現在の生活が多少不便になってもやむをえない

- 1 そう思う
- 2 どちらかといえばそう思う
- 3 どちらかといえばそう思わない
- 4 そう思わない
- 8 その他
- 9 わからない
- (10 N.A.)

		1	2	3	4	8	9	10	合計	標本数
Total		20.0	45.0	14.1	10.1	0.6	9.3	1.0	100	525
Gender	Male	18.0	46.5	13.9	12.2	0.8	8.6	-	100	245
	Female	22.2	44.4	14.5	8.4	0.4	10.2	-	100	275
Age(C)	20~29 yrs	8.5	40.7	27.1	10.2	1.7	11.9	-	100	59
	30~39 yrs	16.5	42.9	13.2	11.0	-	16.5	-	100	91
	40~49 yrs	17.9	46.3	18.9	8.4	1.1	7.4	-	100	95
	50~59 yrs	25.0	54.0	4.0	9.0	-	8.0	-	100	100
	60~69 yrs	24.0	46.2	14.4	7.7	1.0	6.7	-	100	104
	70 yrs & over	25.4	38.0	12.7	16.9	-	7.0	-	100	71
Total		14.3	50.6	14.3	8.9	0.4	10.6	0.9	100	539
Gender	Male	12.7	52.4	15.1	8.7	0.4	10.7	-	100	252
	Female	16.0	50.0	13.8	9.2	0.4	10.6	-	100	282
Age(C)	20~29 yrs	20.0	23.3	23.3	20.0	-	13.3	-	100	30
	30~39 yrs	17.3	50.6	12.3	9.9	-	9.9	-	100	81
	40~49 yrs	18.4	52.0	10.2	7.1	1.0	11.2	-	100	98
	50~59 yrs	17.6	50.9	16.7	9.3	0.9	4.6	-	100	108
	60~69 yrs	8.6	53.1	14.8	10.2	-	13.3	-	100	128
	70 yrs & over	10.1	57.3	14.6	4.5	-	13.5	-	100	89

問 30-c [カード 31] 次にあげる4つの意見について、あなたはどのように思いますか。(a~dを1つずつ読み上げて回答をとる)

c. 地球は、このままでは、増え続ける人口を支えきれなくなる恐れがある

- 1 そう思う
- 2 どちらかといえばそう思う
- 3 どちらかといえばそう思わない
- 4 そう思わない
- 8 その他
- 9 わからない
- (10 N.A.)

		1	2	3	4	8	9	10	合計	標本数
Total		27.4	33.3	12.4	9.5	0.2	16.0	1.1	100	525
Gender	Male	33.5	38.0	11.8	7.3	-	9.4	-	100	245
	Female	22.6	29.9	13.1	11.7	0.4	22.3	-	100	274
Age(C)	20 ~ 29 yrs	27.1	28.8	16.9	13.6	-	13.6	-	100	59
	30 ~ 39 yrs	22.0	38.5	12.1	8.8	-	18.7	-	100	91
	40 ~ 49 yrs	14.9	37.2	24.5	7.4	-	16.0	-	100	94
	50 ~ 59 yrs	29.0	32.0	8.0	12.0	-	19.0	-	100	100
	60 ~ 69 yrs	32.7	32.7	8.7	9.6	1.0	15.4	-	100	104
	70 yrs & over	43.7	31.0	5.6	7.0	-	12.7	-	100	71
Total		27.3	26.7	16.1	10.8	-	17.8	1.3	100	539
Gender	Male	31.7	28.2	14.7	11.5	-	13.9	-	100	252
	Female	23.9	26.1	17.9	10.4	-	21.8	-	100	280
Age(C)	20 ~ 29 yrs	36.7	23.3	20.0	3.3	-	16.7	-	100	30
	30 ~ 39 yrs	31.7	23.2	15.9	9.8	-	19.5	-	100	82
	40 ~ 49 yrs	25.5	22.4	22.4	11.2	-	18.4	-	100	98
	50 ~ 59 yrs	22.4	30.8	17.8	16.8	-	12.1	-	100	107
	60 ~ 69 yrs	30.5	25.8	13.3	12.5	-	18.0	-	100	128
	70 yrs & over	25.3	34.5	11.5	4.6	-	24.1	-	100	87

問 30-d 〔カード 31〕次にあげる4つの意見について、あなたはどのように思いますか。(a~dを1つずつ読み上げて回答をとる)

d. 経済発展は常に環境破壊をともなう

- 1 そう思う
- 2 どちらかといえばそう思う
- 3 どちらかといえばそう思わない
- 4 そう思わない
- 8 その他
- 9 わからない
- (10 N.A.)

		1	2	3	4	8	9	10	合計	標本数
Total		23.2	39.2	13.9	9.1	0.8	12.4	1.3	100	525
Gender	Male	24.6	41.0	17.2	8.6	0.8	7.8	-	100	244
	Female	22.6	38.7	11.3	9.9	0.7	16.8	-	100	274
Age(C)	20 ~ 29 yrs	20.3	40.7	15.3	11.9	-	11.9	-	100	59
	30 ~ 39 yrs	23.3	40.0	15.6	8.9	-	12.2	-	100	90
	40 ~ 49 yrs	14.9	46.8	17.0	10.6	-	10.6	-	100	94
	50 ~ 59 yrs	30.0	34.0	13.0	11.0	1.0	11.0	-	100	100
	60 ~ 69 yrs	24.8	39.0	12.4	7.6	1.0	15.2	-	100	105
	70 yrs & over	27.1	38.6	11.4	5.7	2.9	14.3	-	100	70
Total		17.4	42.5	12.6	10.8	0.4	14.5	1.9	100	539
Gender	Male	16.7	45.0	14.7	10.8	0.8	12.0	-	100	251
	Female	18.7	41.7	11.2	11.2	-	17.3	-	100	278
Age(C)	20 ~ 29 yrs	20.0	36.7	13.3	13.3	-	16.7	-	100	30
	30 ~ 39 yrs	19.8	42.0	13.6	6.2	-	18.5	-	100	81
	40 ~ 49 yrs	13.3	43.9	14.3	11.2	-	17.3	-	100	98
	50 ~ 59 yrs	16.8	46.7	11.2	15.9	1.9	7.5	-	100	107
	60 ~ 69 yrs	20.5	40.2	12.6	14.2	-	12.6	-	100	127
	70 yrs & over	17.4	46.5	12.8	3.5	-	19.8	-	100	86

問 31-A 2 人の人が、次のような意見を述べました。あなたは、どちらの意見に賛成ですか。

A .〔カード 32〕

甲：個人の権利をみとめるためには、公共の利益が多少犠牲になることがあっても、しかたがない

乙：公共の利益のためには、個人の権利が多少犠牲になることがあっても、しかたがない

- 1 甲に賛成
- 2 どちらかといえば甲に賛成
- 3 どちらかといえば乙に賛成
- 4 乙に賛成
- 8 その他（記入）
- 9 わからない
- (10 N.A.)

		1	2	3	4	8	9	10	合計	標本数
Total		14.9	13.0	30.5	12.8	2.3	25.1	1.5	100	525
Gender	Male	14.0	12.3	37.4	14.8	2.5	18.9	-	100	243
	Female	16.1	13.9	25.2	11.3	2.2	31.4	-	100	274
Age(C)	20 ~ 29 yrs	18.6	10.2	32.2	5.1	1.7	32.2	-	100	59
	30 ~ 39 yrs	17.8	14.4	25.6	8.9	3.3	30.0	-	100	90
	40 ~ 49 yrs	5.4	16.1	33.3	14.0	2.2	29.0	-	100	93
	50 ~ 59 yrs	17.0	19.0	27.0	9.0	4.0	24.0	-	100	100
	60 ~ 69 yrs	15.1	7.5	36.8	17.0	0.9	22.6	-	100	106
	70 yrs & over	18.8	10.1	30.4	23.2	1.4	15.9	-	100	69
Total		13.5	14.1	27.6	13.9	1.7	27.8	1.3	100	539
Gender	Male	15.9	11.2	29.5	20.3	2.0	21.1	-	100	251
	Female	11.7	17.1	26.7	8.5	1.4	34.5	-	100	281
Age(C)	20 ~ 29 yrs	16.7	23.3	26.7	6.7	-	26.7	-	100	30
	30 ~ 39 yrs	12.3	19.8	22.2	8.6	1.2	35.8	-	100	81
	40 ~ 49 yrs	12.5	17.7	25.0	10.4	2.1	32.3	-	100	96
	50 ~ 59 yrs	13.0	12.0	27.8	16.7	3.7	26.9	-	100	108
	60 ~ 69 yrs	13.3	11.7	32.8	15.6	0.8	25.8	-	100	128
	70 yrs & over	16.9	9.0	30.3	20.2	1.1	22.5	-	100	89

問 31-B 2人の人が、次のような意見を述べました。あなたは、どちらの意見に賛成ですか。

B .〔カード 33〕

甲：人のためにはならなくても、自分の好きなことをしたい

乙：自分の好きなことかどうかはともかく、人のためになることをしたい

- 1 甲に賛成
- 2 どちらかといえば甲に賛成
- 3 どちらかといえば乙に賛成
- 4 乙に賛成
- 8 その他（記入）
- 9 わからない
- （10 N.A.）

		1	2	3	4	8	9	10	合計	標本数
Total		8.2	14.3	36.0	20.0	4.0	16.6	1.0	100	525
Gender	Male	7.4	16.0	38.9	17.6	4.1	16.0	-	100	244
	Female	9.1	13.0	34.1	22.5	4.0	17.4	-	100	276
Age(C)	20 ~ 29 yrs	12.1	20.7	19.0	17.2	3.4	27.6	-	100	58
	30 ~ 39 yrs	10.0	14.4	36.7	12.2	2.2	24.4	-	100	90
	40 ~ 49 yrs	2.1	16.0	37.2	18.1	8.5	18.1	-	100	94
	50 ~ 59 yrs	8.0	19.0	37.0	18.0	5.0	13.0	-	100	100
	60 ~ 69 yrs	8.4	9.3	45.8	21.5	3.7	11.2	-	100	107
	70 yrs & over	11.3	8.5	33.8	36.6	-	9.9	-	100	71
Total		7.6	13.9	37.3	19.9	3.3	17.8	0.2	100	539
Gender	Male	7.1	13.4	37.0	23.6	3.1	15.7	-	100	254
	Female	8.1	14.4	37.7	16.5	3.5	19.7	-	100	284
Age(C)	20 ~ 29 yrs	10.3	24.1	27.6	24.1	-	13.8	-	100	29
	30 ~ 39 yrs	7.3	15.9	30.5	9.8	3.7	32.9	-	100	82
	40 ~ 49 yrs	7.1	19.2	31.3	18.2	5.1	19.2	-	100	99
	50 ~ 59 yrs	12.0	7.4	38.0	20.4	4.6	17.6	-	100	108
	60 ~ 69 yrs	7.0	13.2	45.0	17.8	2.3	14.7	-	100	129
	70 yrs & over	3.3	12.1	41.8	31.9	2.2	8.8	-	100	91

問 32 [カード 34] 若いときは、将来にそなえるための時期であり、また、現在を楽しむための時期でもあると思います。あなたはそのどちらの方に重点をおくべきだと思いますか。

- 1 将来にそなえるほうに重点をおくべきだ
- 2 現在を楽しむほうに重点をおくべきだ
- 8 その他（記入）
- 9 わからない
- (10 N.A.)

		1	2	8	9	10	合計	標本数
Total		56.4	20.6	5.1	17.1	0.8	100	525
Gender	Male	54.9	21.7	6.6	16.8	-	100	244
	Female	58.5	19.9	4.0	17.7	-	100	277
Age(C)	20 ~ 29 yrs	46.6	34.5	3.4	15.5	-	100	58
	30 ~ 39 yrs	47.3	27.5	7.7	17.6	-	100	91
	40 ~ 49 yrs	51.1	17.0	7.4	24.5	-	100	94
	50 ~ 59 yrs	56.0	23.0	5.0	16.0	-	100	100
	60 ~ 69 yrs	68.2	14.0	4.7	13.1	-	100	107
	70 yrs & over	69.0	12.7	1.4	16.9	-	100	71
Total		58.3	21.2	5.4	14.8	0.4	100	539
Gender	Male	61.3	20.2	4.0	14.6	-	100	253
	Female	56.0	22.2	6.7	15.1	-	100	284
Age(C)	20 ~ 29 yrs	37.9	31.0	10.3	20.7	-	100	29
	30 ~ 39 yrs	48.8	23.2	4.9	23.2	-	100	82
	40 ~ 49 yrs	55.6	24.2	9.1	11.1	-	100	99
	50 ~ 59 yrs	63.0	21.3	3.7	12.0	-	100	108
	60 ~ 69 yrs	65.9	17.8	2.3	14.0	-	100	129
	70 yrs & over	61.1	17.8	6.7	14.4	-	100	90

問 33 [カード 35] 次にあげる3つの意見のうち、あなたの考えにもっとも近いものはどれですか。1つだけお答えください。

- 1 自然は神が創造したものである
- 2 自然が神そのものである
- 3 自然は自然以外の何ものでもない
- 8 その他(記入)
- 9 わからない
- (10 N.A.)

		1	2	3	8	9	10	合計	標本数
Total		10.3	9.0	61.7	1.1	16.6	1.3	100	525
Gender	Male	7.4	8.2	68.0	1.6	14.8	-	100	244
	Female	13.1	9.9	57.7	0.7	18.6	-	100	274
Age(C)	20~29 yrs	6.9	13.8	65.5	1.7	12.1	-	100	58
	30~39 yrs	10.0	8.9	60.0	-	21.1	-	100	90
	40~49 yrs	8.5	4.3	69.1	2.1	16.0	-	100	94
	50~59 yrs	16.0	8.0	58.0	1.0	17.0	-	100	100
	60~69 yrs	8.5	10.4	67.0	1.9	12.3	-	100	106
	70 yrs & over	11.4	11.4	54.3	-	22.9	-	100	70
Total		10.9	9.5	59.7	1.1	18.0	0.7	100	539
Gender	Male	7.9	10.7	65.2	1.2	15.0	-	100	253
	Female	13.8	8.5	55.7	1.1	20.9	-	100	282
Age(C)	20~29 yrs	10.3	17.2	44.8	3.4	24.1	-	100	29
	30~39 yrs	3.7	13.4	68.3	-	14.6	-	100	82
	40~49 yrs	9.2	10.2	62.2	-	18.4	-	100	98
	50~59 yrs	14.0	7.5	61.7	0.9	15.9	-	100	107
	60~69 yrs	10.1	8.5	58.1	3.1	20.2	-	100	129
	70 yrs & over	17.8	6.7	56.7	-	18.9	-	100	90

問 34 [カード 36] 自然と人間との関係について、次のような意見があります。あなたがこのうち真実に近い(ほんとうのことに近い)と思うものを、1つだけお選びください。

- 1 人間が幸福になるためには、自然に従わなければならない
- 2 人間が幸福になるためには、自然を利用しなければならない
- 3 人間が幸福になるためには、自然を征服していかなければならない
- 8 その他(記入)
- 9 わからない
- (10 N.A.)

		1	2	3	8	9	10	合計	標本数
Total		33.1	37.3	4.0	5.5	17.9	2.1	100	525
Gender	Male	31.1	44.8	2.9	5.8	15.4	-	100	241
	Female	36.3	32.2	5.1	5.5	20.9	-	100	273
Age(C)	20 ~ 29 yrs	37.9	29.3	6.9	3.4	22.4	-	100	58
	30 ~ 39 yrs	34.1	30.7	3.4	6.8	25.0	-	100	88
	40 ~ 49 yrs	33.3	35.5	3.2	7.5	20.4	-	100	93
	50 ~ 59 yrs	30.3	50.5	3.0	6.1	10.1	-	100	99
	60 ~ 69 yrs	34.3	41.0	4.8	3.8	16.2	-	100	105
	70 yrs & over	35.2	36.6	4.2	5.6	18.3	-	100	71
Total		34.5	30.8	2.6	5.0	25.0	2.0	100	539
Gender	Male	37.1	35.9	2.0	3.6	21.4	-	100	248
	Female	33.6	27.5	3.2	6.4	29.3	-	100	280
Age(C)	20 ~ 29 yrs	21.4	25.0	17.9	3.6	32.1	-	100	28
	30 ~ 39 yrs	28.8	33.8	1.3	5.0	31.3	-	100	80
	40 ~ 49 yrs	37.4	24.2	3.0	9.1	26.3	-	100	99
	50 ~ 59 yrs	40.6	29.2	0.9	7.5	21.7	-	100	106
	60 ~ 69 yrs	33.9	33.9	2.4	3.1	26.8	-	100	127
	70 yrs & over	38.6	38.6	1.1	1.1	20.5	-	100	88

問 35-a 宗教についておききたいのですが、たとえば、あなたは、何か信仰とか信心とか
 をもっていますか。

1 もっている、信じている

2 もっていない、信じていない、関心がない

(10 N.A.)

		1	2	10	合計	標本数
Total		29.1	67.6	3.2	100	525
Gender	Male	27.4	72.6	-	100	237
	Female	32.5	67.5	-	100	271
Age(C)	20 ~ 29 yrs	15.5	84.5	-	100	58
	30 ~ 39 yrs	26.1	73.9	-	100	88
	40 ~ 49 yrs	20.0	80.0	-	100	90
	50 ~ 59 yrs	30.2	69.8	-	100	96
	60 ~ 69 yrs	43.0	57.0	-	100	107
	70 yrs & over	40.6	59.4	-	100	69
Total		31.4	65.1	3.5	100	539
Gender	Male	33.5	66.5	-	100	248
	Female	31.6	68.4	-	100	272
Age(C)	20 ~ 29 yrs	17.2	82.8	-	100	29
	30 ~ 39 yrs	14.8	85.2	-	100	81
	40 ~ 49 yrs	27.1	72.9	-	100	96
	50 ~ 59 yrs	29.4	70.6	-	100	102
	60 ~ 69 yrs	38.2	61.8	-	100	123
	70 yrs & over	55.1	44.9	-	100	89

問 35-b (aで「1 もっている、信じている」と回答した人にカードで選択肢を提示する)
 [カード 37] それは何という宗教ですか。

- 1 仏教系
- 2 神道系
- 3 キリシト教系
- 8 その他(記入)
- 9 わからない
- (10 N.A.)

		1	2	3	8	9	10	合計	標本数
Total		18.9	2.1	2.7	2.9	2.5	71.0	100	525
Gender	Male	70.8	7.7	4.6	7.7	9.2	-	100	65
	Female	60.9	6.9	12.6	11.5	8.0	-	100	87
Age(C)	20 ~ 29 yrs	66.7	-	-	11.1	22.2	-	100	9
	30 ~ 39 yrs	34.8	4.3	17.4	21.7	21.7	-	100	23
	40 ~ 49 yrs	64.7	17.6	11.8	5.9	-	-	100	17
	50 ~ 59 yrs	69.0	3.4	10.3	10.3	6.9	-	100	29
	60 ~ 69 yrs	71.7	8.7	8.7	8.7	2.2	-	100	46
	70 yrs & over	75.0	7.1	3.6	3.6	10.7	-	100	28
Total		22.6	1.9	1.5	3.2	1.7	69.2	100	539
Gender	Male	75.6	6.1	3.7	7.3	7.3	-	100	82
	Female	71.4	6.0	6.0	13.1	3.6	-	100	84
Age(C)	20 ~ 29 yrs	40.0	-	60.0	-	-	-	100	5
	30 ~ 39 yrs	18.2	18.2	-	45.5	18.2	-	100	11
	40 ~ 49 yrs	65.4	3.8	15.4	11.5	3.8	-	100	26
	50 ~ 59 yrs	79.3	6.9	-	10.3	3.4	-	100	29
	60 ~ 69 yrs	80.4	2.2	2.2	6.5	8.7	-	100	46
	70 yrs & over	83.7	8.2	-	6.1	2.0	-	100	49

問 36 それではいままでの宗教にはかかわりなく、「宗教的な心」というものを、大切だと思いますか、それとも大切だとは思いませんか。

- 1 大切
- 2 大切でない
- 8 その他の宗教（記入）
- 9 わからない
- (10 N.A.)

		1	2	8	9	10	合計	標本数
Total		50.5	12.4	0.4	32.8	4.0	100	525
Gender	Male	52.3	16.9	-	30.8	-	100	237
	Female	52.8	9.4	0.7	37.1	-	100	267
Age(C)	20～29 yrs	33.9	25.4	-	40.7	-	100	59
	30～39 yrs	29.9	20.7	-	49.4	-	100	87
	40～49 yrs	55.1	11.2	-	33.7	-	100	89
	50～59 yrs	55.6	12.1	1.0	31.3	-	100	99
	60～69 yrs	66.7	6.1	1.0	26.3	-	100	99
	70 yrs & over	69.0	5.6	-	25.4	-	100	71
Total		51.8	13.4	0.4	30.4	4.1	100	539
Gender	Male	56.0	17.0	0.4	26.6	-	100	241
	Female	52.2	11.2	0.4	36.2	-	100	276
Age(C)	20～29 yrs	30.0	23.3	-	46.7	-	100	30
	30～39 yrs	28.8	25.0	1.3	45.0	-	100	80
	40～49 yrs	48.4	14.0	-	37.6	-	100	93
	50～59 yrs	60.4	11.9	-	27.7	-	100	101
	60～69 yrs	62.2	9.4	-	28.3	-	100	127
	70 yrs & over	72.1	9.3	1.2	17.4	-	100	86

問 37-a [カード 38] 次にあげるような気持ちを、あなたはいただくことがありますか。a~cのそれぞれについて「ある」「ない」でお答えください。

a. あなたは、大きな古い木をみかけたとき、何か^{まろごと}神々しい気持ちをいただくことがありますか

- 1 ある
- 2 ない
- 8 その他
- 9 わからない
- (10 N.A.)

		1	2	8	9	10	合計	標本数
Total		57.7	26.5	1.5	11.2	3.0	100	525
Gender	Male	56.7	31.1	1.3	10.9	-	100	238
	Female	62.0	24.0	1.8	12.2	-	100	271
Age(C)	20 ~ 29 yrs	47.5	35.6	1.7	15.3	-	100	59
	30 ~ 39 yrs	50.0	34.1	1.1	14.8	-	100	88
	40 ~ 49 yrs	56.5	28.3	1.1	14.1	-	100	92
	50 ~ 59 yrs	69.1	21.6	2.1	7.2	-	100	97
	60 ~ 69 yrs	66.0	21.4	2.9	9.7	-	100	103
	70 yrs & over	62.9	27.1	-	10.0	-	100	70
Total		55.3	26.7	1.3	14.3	2.4	100	539
Gender	Male	54.5	29.5	1.2	14.8	-	100	244
	Female	58.5	25.5	1.4	14.5	-	100	282
Age(C)	20 ~ 29 yrs	36.7	36.7	-	26.7	-	100	30
	30 ~ 39 yrs	48.1	37.0	-	14.8	-	100	81
	40 ~ 49 yrs	66.0	21.6	1.0	11.3	-	100	97
	50 ~ 59 yrs	60.6	26.0	1.9	11.5	-	100	104
	60 ~ 69 yrs	53.5	26.0	2.4	18.1	-	100	127
	70 yrs & over	60.9	25.3	1.1	12.6	-	100	87

問 37-b [カード 38] 次にあげるような気持ちを、あなたはいただくことがありますか。a~cのそれぞれについて「ある」「ない」でお答えください。

b. あなたは、山川草木、山や川や、草や木など、すべてに霊がやどっているような気持ちになったことがありますか

- 1 ある
- 2 ない
- 8 その他
- 9 わからない
- (10 N.A.)

		1	2	8	9	10	合計	標本数
Total		37.0	43.4	2.5	14.1	3.0	100	525
Gender	Male	33.6	49.6	2.1	14.7	-	100	238
	Female	42.1	40.6	3.0	14.4	-	100	271
Age(C)	20 ~ 29 yrs	40.7	40.7	1.7	16.9	-	100	59
	30 ~ 39 yrs	35.2	45.5	2.3	17.0	-	100	88
	40 ~ 49 yrs	39.1	41.3	2.2	17.4	-	100	92
	50 ~ 59 yrs	33.7	50.0	4.1	12.2	-	100	98
	60 ~ 69 yrs	41.2	41.2	2.9	14.7	-	100	102
	70 yrs & over	40.0	50.0	1.4	8.6	-	100	70
Total		31.4	46.8	2.6	16.3	3.0	100	539
Gender	Male	24.3	56.4	2.9	16.5	-	100	243
	Female	39.3	41.1	2.5	17.1	-	100	280
Age(C)	20 ~ 29 yrs	20.0	63.3	-	16.7	-	100	30
	30 ~ 39 yrs	33.3	46.9	3.7	16.0	-	100	81
	40 ~ 49 yrs	39.6	44.8	1.0	14.6	-	100	96
	50 ~ 59 yrs	28.2	51.5	3.9	16.5	-	100	103
	60 ~ 69 yrs	32.8	46.9	0.8	19.5	-	100	128
	70 yrs & over	31.8	45.9	5.9	16.5	-	100	85

問 37-c 【カード 38】次にあげるような気持ちを、あなたはいただくことがありますか。a～cのそれぞれについて「ある」「ない」でお答えください。

c. 自分が信じているわけではない宗教の寺院や教会などにはいったときや、祈りのすがたをみたときも、敬虔な(尊い)気持ちになりますか

- 1 ある
- 2 ない
- 8 その他
- 9 わからない
- (10 N.A.)

		1	2	8	9	10	合計	標本数
Total		56.2	23.8	2.7	14.5	2.9	100	525
Gender	Male	52.3	28.0	3.8	15.9	-	100	239
	Female	62.7	21.4	1.8	14.0	-	100	271
Age(C)	20～29 yrs	45.8	37.3	-	16.9	-	100	59
	30～39 yrs	43.2	26.1	5.7	25.0	-	100	88
	40～49 yrs	58.7	23.9	1.1	16.3	-	100	92
	50～59 yrs	62.9	22.7	3.1	11.3	-	100	97
	60～69 yrs	67.6	17.1	2.9	12.4	-	100	105
	70 yrs & over	63.8	26.1	2.9	7.2	-	100	69
Total		57.1	20.4	2.6	16.5	3.3	100	539
Gender	Male	55.2	23.2	3.7	17.8	-	100	241
	Female	62.5	19.3	1.8	16.4	-	100	280
Age(C)	20～29 yrs	43.3	36.7	3.3	16.7	-	100	30
	30～39 yrs	48.1	27.2	-	24.7	-	100	81
	40～49 yrs	63.5	19.8	2.1	14.6	-	100	96
	50～59 yrs	59.2	20.4	1.9	18.4	-	100	103
	60～69 yrs	62.7	18.3	3.2	15.9	-	100	126
	70 yrs & over	64.7	16.5	5.9	12.9	-	100	85

問 38-a〔カード 39〕次に読みあげる意見について、あなたは賛成ですか、それとも反対ですか。

a. 権威ある人々にはつねに敬意を払わなければならない

- 1 そう思う
- 2 どちらかといえばそう思う
- 3 どちらかといえばそう思わない
- 4 そう思わない
- 8 その他
- 9 わからない
- (10 N.A.)

		1	2	3	4	8	9	10	合計	標本数
Total		3.2	23.0	26.7	36.8	1.1	6.7	2.5	100	525
Gender	Male	2.1	25.4	27.1	39.2	1.7	4.6	-	100	240
	Female	4.4	22.1	27.6	36.4	0.7	8.8	-	100	272
Age(C)	20 ~ 29 yrs	6.8	20.3	23.7	42.4	-	6.8	-	100	59
	30 ~ 39 yrs	-	27.0	21.3	40.4	3.4	7.9	-	100	89
	40 ~ 49 yrs	2.2	28.6	35.2	28.6	1.1	4.4	-	100	91
	50 ~ 59 yrs	2.0	14.1	25.3	50.5	1.0	7.1	-	100	99
	60 ~ 69 yrs	3.8	21.9	28.6	36.2	1.0	8.6	-	100	105
	70 yrs & over	7.2	31.9	29.0	26.1	-	5.8	-	100	69
Total		4.6	20.0	29.7	32.8	0.2	8.7	3.9	100	539
Gender	Male	7.4	21.5	30.2	31.0	0.4	9.5	-	100	242
	Female	2.5	20.3	31.5	37.0	-	8.7	-	100	276
Age(C)	20 ~ 29 yrs	-	23.3	26.7	36.7	-	13.3	-	100	30
	30 ~ 39 yrs	2.5	11.3	35.0	37.5	-	13.8	-	100	80
	40 ~ 49 yrs	2.0	14.3	39.8	36.7	-	7.1	-	100	98
	50 ~ 59 yrs	5.8	20.4	27.2	39.8	-	6.8	-	100	103
	60 ~ 69 yrs	3.3	25.8	24.2	35.8	0.8	10.0	-	100	120
	70 yrs & over	12.6	29.9	32.2	18.4	-	6.9	-	100	87

問 38-b〔カード 39〕次に読みあげる意見について、あなたは賛成ですか、それとも反対ですか。

b. 以前からなされてきたやり方を守ることが、最上の結果を生む

- 1 そう思う
- 2 どちらかといえばそう思う
- 3 どちらかといえばそう思わない
- 4 そう思わない
- 8 その他
- 9 わからない
- (10 N.A.)

		1	2	3	4	8	9	10	合計	標本数
Total		2.3	18.7	30.5	35.6	1.0	8.8	3.2	100	525
Gender	Male	2.5	18.9	32.4	39.5	1.3	5.5	-	100	238
	Female	2.2	19.6	30.7	34.4	0.7	12.2	-	100	270
Age(C)	20～29 yrs	1.7	13.6	23.7	49.2	-	11.9	-	100	59
	30～39 yrs	1.1	10.1	34.8	39.3	2.2	12.4	-	100	89
	40～49 yrs	-	14.6	46.1	32.6	-	6.7	-	100	89
	50～59 yrs	2.0	16.2	30.3	43.4	2.0	6.1	-	100	99
	60～69 yrs	2.9	24.0	25.0	35.6	1.0	11.5	-	100	104
	70 yrs & over	7.4	39.7	26.5	20.6	-	5.9	-	100	68
Total		3.9	19.1	32.3	30.2	0.2	11.7	2.6	100	539
Gender	Male	6.9	23.9	31.2	26.7	0.4	10.9	-	100	247
	Female	1.4	15.8	34.9	34.9	-	12.9	-	100	278
Age(C)	20～29 yrs	-	16.7	33.3	30.0	-	20.0	-	100	30
	30～39 yrs	1.3	12.5	28.8	40.0	-	17.5	-	100	80
	40～49 yrs	4.0	14.1	35.4	34.3	-	12.1	-	100	99
	50～59 yrs	1.0	17.3	39.4	34.6	-	7.7	-	100	104
	60～69 yrs	5.6	22.4	30.4	28.8	0.8	12.0	-	100	125
	70 yrs & over	9.2	32.2	31.0	18.4	-	9.2	-	100	87

問 38-c [カード 39] 次に読みあげる意見について、あなたは賛成ですか、それとも反対ですか。

c. 子どものしつけで一番大切なことは、両親に対する絶対服従である

- 1 そう思う
- 2 どちらかといえばそう思う
- 3 どちらかといえばそう思わない
- 4 そう思わない
- 8 その他
- 9 わからない
- (10 N.A.)

		1	2	3	4	8	9	10	合計	標本数
Total		1.1	11.4	25.0	53.9	1.0	5.1	2.5	100	525
Gender	Male	0.4	11.7	24.6	57.9	1.7	3.8	-	100	240
	Female	1.8	11.8	26.5	52.9	0.4	6.6	-	100	272
Age(C)	20 ~ 29 yrs	-	1.7	18.6	74.6	-	5.1	-	100	59
	30 ~ 39 yrs	-	12.4	15.7	64.0	3.4	4.5	-	100	89
	40 ~ 49 yrs	-	7.7	29.7	60.4	1.1	1.1	-	100	91
	50 ~ 59 yrs	-	10.2	26.5	58.2	-	5.1	-	100	98
	60 ~ 69 yrs	3.8	15.1	32.1	39.6	-	9.4	-	100	106
	70 yrs & over	2.9	21.7	27.5	40.6	1.4	5.8	-	100	69
Total		2.2	10.0	27.6	49.5	0.6	7.1	3.0	100	539
Gender	Male	4.1	13.8	27.2	45.5	0.8	8.5	-	100	246
	Female	0.7	7.2	29.6	56.0	0.4	6.1	-	100	277
Age(C)	20 ~ 29 yrs	3.3	6.7	23.3	56.7	-	10.0	-	100	30
	30 ~ 39 yrs	-	3.8	22.5	66.3	-	7.5	-	100	80
	40 ~ 49 yrs	1.0	10.1	28.3	56.6	-	4.0	-	100	99
	50 ~ 59 yrs	1.0	6.8	22.3	65.0	-	4.9	-	100	103
	60 ~ 69 yrs	2.4	13.6	33.6	37.6	1.6	11.2	-	100	125
	70 yrs & over	7.0	17.4	36.0	31.4	1.2	7.0	-	100	86

問 38-d [カード 39] 次に読みあげる意見について、あなたは賛成ですか、それとも反対ですか。

d. 目上の人には、たとえ正しくないと思っても従わなければならない

- 1 そう思う
- 2 どちらかといえばそう思う
- 3 どちらかといえばそう思わない
- 4 そう思わない
- 8 その他
- 9 わからない
- (10 N.A.)

		1	2	3	4	8	9	10	合計	標本数
Total		0.6	5.0	28.4	58.7	0.4	4.6	2.5	100	525
Gender	Male	-	4.6	26.7	64.6	0.4	3.8	-	100	240
	Female	1.1	5.5	31.3	56.3	0.4	5.5	-	100	272
Age(C)	20 ~ 29 yrs	-	6.8	22.0	66.1	-	5.1	-	100	59
	30 ~ 39 yrs	-	11.2	25.8	56.2	1.1	5.6	-	100	89
	40 ~ 49 yrs	-	4.4	39.6	54.9	-	1.1	-	100	91
	50 ~ 59 yrs	-	2.0	24.2	68.7	1.0	4.0	-	100	99
	60 ~ 69 yrs	1.0	5.7	30.5	56.2	-	6.7	-	100	105
	70 yrs & over	2.9		30.4	60.9	-	5.8	-	100	69
Total		0.6	6.9	28.4	55.5	0.6	5.8	2.4	100	539
Gender	Male	1.2	7.7	28.7	55.9	0.8	5.7	-	100	247
	Female	-	6.5	29.4	57.7	0.4	6.1	-	100	279
Age(C)	20 ~ 29 yrs	3.3	-	30.0	56.7	-	10.0	-	100	30
	30 ~ 39 yrs	-	2.5	30.0	62.5	-	5.0	-	100	80
	40 ~ 49 yrs	-	4.0	28.3	63.6	-	4.0	-	100	99
	50 ~ 59 yrs	-	5.8	23.1	66.3	-	4.8	-	100	104
	60 ~ 69 yrs	-	7.1	28.6	53.2	1.6	9.5	-	100	126
	70 yrs & over	2.3	18.4	36.8	37.9	1.1	3.4	-	100	87

問 38-e [カード 39] 次に読みあげる意見について、あなたは賛成ですか、それとも反対ですか。

e. 伝統や慣習にしたがったやりかたに疑問をもつ人は、結局は問題をひきおこすことになる

- 1 そう思う
- 2 どちらかといえばそう思う
- 3 どちらかといえばそう思わない
- 4 そう思わない
- 8 その他
- 9 わからない
- (10 N.A.)

		1	2	3	4	8	9	10	合計	標本数
Total		3.4	12.4	24.6	43.4	1.3	12.0	2.9	100	525
Gender	Male	3.8	13.8	22.6	47.7	0.8	11.3	-	100	239
	Female	3.3	11.8	27.7	42.1	1.8	13.3	-	100	271
Age(C)	20 ~ 29 yrs	3.4	8.5	15.3	59.3	1.7	11.9	-	100	59
	30 ~ 39 yrs	4.5	6.7	20.2	51.7	4.5	12.4	-	100	89
	40 ~ 49 yrs	1.1	15.4	31.9	42.9	-	8.8	-	100	91
	50 ~ 59 yrs	3.0	13.1	25.3	44.4	1.0	13.1	-	100	99
	60 ~ 69 yrs	3.9	12.6	30.1	39.8	1.0	12.6	-	100	103
	70 yrs & over	5.8	20.3	24.6	33.3	-	15.9	-	100	69
Total		3.0	13.7	27.8	37.3	0.4	15.4	2.4	100	539
Gender	Male	4.0	17.4	29.6	34.0	0.8	14.2	-	100	247
	Female	2.2	11.1	27.6	41.9	-	17.2	-	100	279
Age(C)	20 ~ 29 yrs	3.3	13.3	23.3	43.3	-	16.7	-	100	30
	30 ~ 39 yrs	2.5	12.5	35.0	36.3	-	13.8	-	100	80
	40 ~ 49 yrs	1.0	5.1	30.3	49.5	-	14.1	-	100	99
	50 ~ 59 yrs	3.8	9.6	30.8	44.2	1.0	10.6	-	100	104
	60 ~ 69 yrs	1.6	17.5	24.6	36.5	0.8	19.0	-	100	126
	70 yrs & over	6.9	26.4	25.3	20.7	-	20.7	-	100	87

問 38-f〔カード 39〕次に読みあげる意見について、あなたは賛成ですか、それとも反対ですか。

f. この複雑な世の中で何をなすべきか知る一番よい方法は、指導者や専門家に頼ることである

- 1 そう思う
- 2 どちらかといえばそう思う
- 3 どちらかといえばそう思わない
- 4 そう思わない
- 8 その他
- 9 わからない
- (10 N.A.)

		1	2	3	4	8	9	10	合計	標本数
Total		2.1	15.4	23.8	43.8	1.3	10.5	3.0	100	525
Gender	Male	1.7	16.3	24.3	48.1	0.8	8.8	-	100	239
	Female	2.6	15.6	24.8	42.6	1.9	12.6	-	100	270
Age(C)	20～29 yrs	-	11.9	22.0	57.6	-	8.5	-	100	59
	30～39 yrs	2.2	11.2	21.3	48.3	3.4	13.5	-	100	89
	40～49 yrs	-	9.9	33.0	48.4	-	8.8	-	100	91
	50～59 yrs	1.0	14.3	23.5	50.0	1.0	10.2	-	100	98
	60～69 yrs	4.8	19.2	24.0	37.5	2.9	11.5	-	100	104
	70 yrs & over	4.4	30.9	22.1	30.9	-	11.8	-	100	68
Total		4.1	16.5	24.9	36.0	1.3	14.7	2.6	100	539
Gender	Male	4.9	20.7	26.8	32.9	2.0	12.6	-	100	246
	Female	3.6	13.6	24.4	40.5	0.7	17.2	-	100	279
Age(C)	20～29 yrs	3.3	16.7	16.7	46.7	-	16.7	-	100	30
	30～39 yrs	1.3	8.8	31.3	43.8	-	15.0	-	100	80
	40～49 yrs	1.0	14.1	28.3	39.4	1.0	16.2	-	100	99
	50～59 yrs	3.8	14.4	25.0	45.2	2.9	8.7	-	100	104
	60～69 yrs	4.0	20.0	28.0	27.2	1.6	19.2	-	100	125
	70 yrs & over	11.5	26.4	17.2	28.7	1.1	14.9	-	100	87

問 39-A 法律について、次のような甲と乙、2つの意見があります。あなたはどちらに賛成ですか。

A. [カード 40] 法律を守ることについて

甲：法律はどんなときにも守るべきである

乙：目的が本当に正しいものだとは確信がもてる時には、法律をやぶることもやむをえない

- 1 甲に賛成
- 2 どちらかといえば甲に賛成
- 3 どちらかといえば乙に賛成
- 4 乙に賛成
- 8 その他（記入）
- 9 わからない
- (10 N.A.)

		1	2	3	4	8	9	10	合計	標本数
Total		24.0	24.0	20.0	13.7	1.3	15.8	1.1	100	525
Gender	Male	25.0	24.6	20.9	13.9	1.6	13.9	-	100	244
	Female	23.6	24.0	19.6	13.8	1.1	17.8	-	100	275
Age(C)	20 ~ 29 yrs	20.3	13.6	23.7	20.3	1.7	20.3	-	100	59
	30 ~ 39 yrs	20.9	22.0	16.5	19.8	2.2	18.7	-	100	91
	40 ~ 49 yrs	23.4	25.5	23.4	12.8	1.1	13.8	-	100	94
	50 ~ 59 yrs	16.0	35.0	23.0	8.0	1.0	17.0	-	100	100
	60 ~ 69 yrs	28.6	20.0	21.9	12.4	1.9	15.2	-	100	105
	70 yrs & over	38.6	25.7	11.4	12.9	-	11.4	-	100	70
Total		30.1	22.4	22.3	7.6	0.4	15.2	2.0	100	539
Gender	Male	29.7	25.3	23.3	8.4	0.4	12.9	-	100	249
	Female	31.5	20.8	22.2	7.2	0.4	17.9	-	100	279
Age(C)	20 ~ 29 yrs	16.7	16.7	43.3	6.7	-	16.7	-	100	30
	30 ~ 39 yrs	13.4	19.5	30.5	12.2	1.2	23.2	-	100	82
	40 ~ 49 yrs	24.0	26.0	22.9	8.3	1.0	17.7	-	100	96
	50 ~ 59 yrs	39.0	19.0	23.8	8.6	-	9.5	-	100	105
	60 ~ 69 yrs	32.3	25.2	19.7	5.5	-	17.3	-	100	127
	70 yrs & over	46.6	26.1	11.4	5.7	-	10.2	-	100	88

問 39-B 法律について、次のような甲と乙、2つの意見があります。あなたはどちらに賛成ですか。

B .〔カード 41〕法と社会の関係について

甲：法律がなくても、基本的には、今の社会秩序は保たれる

乙：法律がなければ、社会は混乱し無秩序になる

- 1 甲に賛成
- 2 どちらかといえば甲に賛成
- 3 どちらかといえば乙に賛成
- 4 乙に賛成
- 8 その他（記入）
- 9 わからない
- (10 N.A.)

		1	2	3	4	8	9	10	合計	標本数
Total		3.4	3.0	27.2	57.3	0.4	7.2	1.3	100	525
Gender	Male	2.5	2.5	26.3	62.1	0.8	5.8	-	100	243
	Female	4.4	3.6	28.7	54.5	-	8.7	-	100	275
Age(C)	20 ~ 29 yrs	3.4	1.7	25.9	63.8	1.7	3.4	-	100	58
	30 ~ 39 yrs	2.2	1.1	25.3	61.5	1.1	8.8	-	100	91
	40 ~ 49 yrs	2.1	3.2	34.0	55.3	-	5.3	-	100	94
	50 ~ 59 yrs	5.0	4.0	36.0	47.0	-	8.0	-	100	100
	60 ~ 69 yrs	2.8	1.9	23.6	61.3	-	10.4	-	100	106
	70 yrs & over	5.8	7.2	17.4	63.8	-	5.8	-	100	69
Total		4.8	4.6	28.8	51.8	0.2	8.2	1.7	100	539
Gender	Male	5.6	5.2	29.0	52.0	0.4	7.7	-	100	248
	Female	4.3	4.3	29.4	53.2	-	8.9	-	100	282
Age(C)	20 ~ 29 yrs	-	3.3	43.3	40.0	-	13.3	-	100	30
	30 ~ 39 yrs	7.3	2.4	32.9	46.3	-	11.0	-	100	82
	40 ~ 49 yrs	3.1	4.1	31.6	56.1	-	5.1	-	100	98
	50 ~ 59 yrs	3.9	6.8	24.3	62.1	-	2.9	-	100	103
	60 ~ 69 yrs	3.9	4.7	28.9	49.2	0.8	12.5	-	100	128
	70 yrs & over	9.0	5.6	24.7	52.8	-	7.9	-	100	89

問 40 [カード 42] あなたは、環境問題についての知識や情報をどんなところから手に入れていますか。この中からあてはまるものをいくつでもお選びください。(M.A.)

- 1 テレビやラジオ
 - 2 新聞・雑誌・書籍
 - 3 インターネット
 - 4 国の刊行物
 - 5 地方自治体の刊行物
 - 6 大学や研究機関
 - 7 環境保護団体
 - 8 企業の広報
 - 9 家族や友人
 - 10 その他(記入)
 - 11 わからない
- (0 N.A.)

		1	2	3	4	5	6	7	8	9	10	11	0	標本数
Total		88.8	75.4	21.3	6.9	14.3	4.0	5.5	10.7	26.3	1.5	3.8	0.6	525
Gender	Male	87.8	77.6	25.2	4.9	11.8	4.1	3.7	10.2	17.1	1.6	2.4	0.4	246
	Female	89.6	73.5	17.9	8.6	16.5	3.9	7.2	11.1	34.4	1.4	5.0	0.7	279
Age(C)	20~29 yrs	89.8	62.7	35.6	-	3.4	3.4	3.4	8.5	22.0	1.7	3.4	-	59
	30~39 yrs	81.5	69.6	38.0	1.1	4.3	4.3	2.2	8.7	22.8	2.2	5.4	-	92
	40~49 yrs	92.7	81.3	28.1	5.2	8.3	5.2	7.3	14.6	25.0	1.0	2.1	1.0	96
	50~59 yrs	93.0	85.0	17.0	12.0	28.0	6.0	7.0	11.0	38.0	1.0	2.0	-	100
	60~69 yrs	89.7	77.6	6.5	5.6	16.8	-	2.8	7.5	27.1	1.9	2.8	0.9	107
	70 yrs & over	84.5	69.0	7.0	16.9	21.1	5.6	11.3	14.1	18.3	1.4	8.5	1.4	71
Total		91.8	78.8	20.4	7.4	18.9	1.9	7.6	10.2	21.0	0.7	2.2	0.7	539
Gender	Male	90.9	81.9	22.4	10.6	17.7	2.4	9.8	13.0	17.7	1.2	2.0	0.8	254
	Female	92.6	76.1	18.6	4.6	20.0	1.4	5.6	7.7	23.9	0.4	2.5	0.7	285
Age(C)	20~29 yrs	86.7	53.3	33.3	-	-	10.0	3.3	6.7	13.3	-	10.0	-	30
	30~39 yrs	95.1	76.8	39.0	6.1	15.9	-	1.2	11.0	12.2	1.2	3.7	-	82
	40~49 yrs	92.9	82.8	32.3	7.1	20.2	-	4.0	11.1	22.2	-	2.0	1.0	99
	50~59 yrs	91.7	81.5	21.3	6.5	18.5	1.9	8.3	12.0	26.9	0.9	0.9	0.9	108
	60~69 yrs	94.6	82.2	8.5	12.4	25.6	3.1	13.2	11.6	22.5	1.6	1.6	-	129
	70 yrs & over	85.7	76.9	2.2	5.5	17.6	1.1	9.9	5.5	20.9	-	1.1	2.2	91

問 41-a [カード 43] あなたは次にあげる組織をどの程度信頼しますか。「非常に信頼する」「やや信頼する」「あまり信頼しない」「まったく信頼しない」のいずれかでお答えください。

a. 国

- 1 非常に信頼する
- 2 やや信頼する
- 3 あまり信頼しない
- 4 まったく信頼しない
- 8 その他
- 9 わからない
- (10 N.A.)

		1	2	3	4	8	9	10	合計	標本数
Total		6.1	47.4	30.5	7.2	0.4	6.7	1.7	100	525
Gender	Male	8.6	46.9	29.6	10.3	-	4.5	-	100	243
	Female	4.0	49.5	32.2	4.8	0.7	8.8	-	100	273
Age(C)	20 ~ 29 yrs	3.4	45.8	35.6	15.3	-	-	-	100	59
	30 ~ 39 yrs	5.5	37.4	37.4	9.9	-	9.9	-	100	91
	40 ~ 49 yrs	5.3	46.8	33.0	6.4	-	8.5	-	100	94
	50 ~ 59 yrs	2.0	50.0	33.0	7.0	1.0	7.0	-	100	100
	60 ~ 69 yrs	5.8	56.3	26.2	3.9	1.0	6.8	-	100	103
	70 yrs & over	17.4	52.2	20.3	4.3	-	5.8	-	100	69
Total		7.8	44.3	30.8	6.7	0.2	8.0	2.2	100	539
Gender	Male	10.1	46.0	28.6	9.3	-	6.0	-	100	248
	Female	6.1	44.8	34.1	4.7	0.4	10.0	-	100	279
Age(C)	20 ~ 29 yrs	3.3	20.0	46.7	20.0	-	10.0	-	100	30
	30 ~ 39 yrs	2.4	32.9	42.7	7.3	1.2	13.4	-	100	82
	40 ~ 49 yrs	3.1	51.0	27.1	10.4	-	8.3	-	100	96
	50 ~ 59 yrs	6.6	48.1	32.1	7.5	-	5.7	-	100	106
	60 ~ 69 yrs	4.8	51.6	31.0	4.0	-	8.7	-	100	126
	70 yrs & over	26.4	47.1	20.7	1.1	-	4.6	-	100	87

問 41-b [カード 43] あなたは次にあげる組織をどの程度信頼しますか。「非常に信頼する」「やや信頼する」「あまり信頼しない」「まったく信頼しない」のいずれかでお答えください。

b. 地方自治体

- 1 非常に信頼する
- 2 やや信頼する
- 3 あまり信頼しない
- 4 まったく信頼しない
- 8 その他
- 9 わからない
- (10 N.A.)

		1	2	3	4	8	9	10	合計	標本数
Total		3.6	48.6	32.2	4.8	0.4	8.4	2.1	100	525
Gender	Male	6.6	47.5	32.2	7.4	-	6.2	-	100	242
	Female	1.1	51.5	33.5	2.6	0.7	10.7	-	100	272
Age(C)	20 ~ 29 yrs	1.7	40.7	44.1	10.2	-	3.4	-	100	59
	30 ~ 39 yrs	7.7	39.6	38.5	4.4	-	9.9	-	100	91
	40 ~ 49 yrs	2.1	48.9	36.2	4.3	-	8.5	-	100	94
	50 ~ 59 yrs		50.0	33.0	5.0	1.0	11.0	-	100	100
	60 ~ 69 yrs	2.9	54.9	26.5	4.9	1.0	9.8	-	100	102
	70 yrs & over	8.8	63.2	20.6	1.5	-	5.9	-	100	68
Total		5.6	47.5	30.4	4.3	0.2	8.9	3.2	100	539
Gender	Male	6.5	48.4	32.5	6.1	-	6.5	-	100	246
	Female	5.1	49.6	30.4	2.9	0.4	11.6	-	100	276
Age(C)	20 ~ 29 yrs	3.3	23.3	46.7	13.3	-	13.3	-	100	30
	30 ~ 39 yrs	1.3	37.5	40.0	5.0	1.3	15.0	-	100	80
	40 ~ 49 yrs	3.1	53.1	29.2	6.3	-	8.3	-	100	96
	50 ~ 59 yrs	3.8	51.9	34.9	3.8	-	5.7	-	100	106
	60 ~ 69 yrs	4.0	51.6	30.6	3.2	-	10.5	-	100	124
	70 yrs & over	18.6	57.0	17.4	1.2	-	5.8	-	100	86

問 41-c [カード 43] あなたは次にあげる組織をどの程度信頼しますか。「非常に信頼する」「やや信頼する」「あまり信頼しない」「まったく信頼しない」のいずれかでお答えください。

c. 企業

- 1 非常に信頼する
- 2 やや信頼する
- 3 あまり信頼しない
- 4 まったく信頼しない
- 8 その他
- 9 わからない
- (10 N.A.)

		1	2	3	4	8	9	10	合計	標本数
Total		1.3	33.5	44.2	7.8	0.4	9.9	2.9	100	525
Gender	Male	1.7	34.9	46.9	10.4	-	6.2	-	100	241
	Female	1.1	34.2	44.2	5.9	0.7	13.8	-	100	269
Age(C)	20 ~ 29 yrs	3.4	35.6	42.4	13.6	-	5.1	-	100	59
	30 ~ 39 yrs	2.2	38.5	44.0	6.6	-	8.8	-	100	91
	40 ~ 49 yrs	-	30.9	47.9	8.5	-	12.8	-	100	94
	50 ~ 59 yrs	-	35.0	43.0	11.0	1.0	10.0	-	100	100
	60 ~ 69 yrs	2.0	34.7	45.5	5.0	1.0	11.9	-	100	101
	70 yrs & over	1.5	32.3	50.8	4.6	-	10.8	-	100	65
Total		1.1	28.8	47.7	7.1	-	11.3	4.1	100	539
Gender	Male	1.6	31.4	49.0	7.8	-	10.2	-	100	245
	Female	0.7	28.7	50.4	7.0	-	13.2	-	100	272
Age(C)	20 ~ 29 yrs	3.3	20.0	53.3	13.3	-	10.0	-	100	30
	30 ~ 39 yrs	-	24.7	51.9	7.4	-	16.0	-	100	81
	40 ~ 49 yrs	-	34.4	47.9	9.4	-	8.3	-	100	96
	50 ~ 59 yrs	1.0	27.9	52.9	8.7	-	9.6	-	100	104
	60 ~ 69 yrs	2.4	25.2	52.8	4.9	-	14.6	-	100	123
	70 yrs & over	1.2	43.4	39.8	4.8	-	10.8	-	100	83

問 41-d [カード 43] あなたは次にあげる組織をどの程度信頼しますか。「非常に信頼する」「やや信頼する」「あまり信頼しない」「まったく信頼しない」のいずれかでお答えください。

d. 環境保護団体

- 1 非常に信頼する
- 2 やや信頼する
- 3 あまり信頼しない
- 4 まったく信頼しない
- 8 その他
- 9 わからない
- (10 N.A.)

		1	2	3	4	8	9	10	合計	標本数
Total		4.6	42.5	28.6	7.0	0.6	14.3	2.5	100	525
Gender	Male	4.6	39.8	33.6	10.4	0.4	11.2	-	100	241
	Female	4.8	46.9	25.5	4.4	0.7	17.7	-	100	271
Age(C)	20 ~ 29 yrs	3.4	40.7	33.9	16.9	-	5.1	-	100	59
	30 ~ 39 yrs	1.1	39.6	30.8	9.9	1.1	17.6	-	100	91
	40 ~ 49 yrs	1.1	38.3	38.3	8.5	1.1	12.8	-	100	94
	50 ~ 59 yrs	4.0	49.5	24.2	5.1	-	17.2	-	100	99
	60 ~ 69 yrs	6.9	40.6	28.7	4.0	1.0	18.8	-	100	101
	70 yrs & over	13.2	54.4	19.1	1.5	-	11.8	-	100	68
Total		4.1	42.9	27.3	6.9	-	14.7	4.3	100	539
Gender	Male	5.3	46.3	28.7	7.4	-	12.3	-	100	244
	Female	3.3	43.4	28.3	7.0	-	18.0	-	100	272
Age(C)	20 ~ 29 yrs	-	36.7	30.0	10.0	-	23.3	-	100	30
	30 ~ 39 yrs	1.3	30.0	41.3	7.5	-	20.0	-	100	80
	40 ~ 49 yrs	5.3	48.9	24.5	9.6	-	11.7	-	100	94
	50 ~ 59 yrs	2.9	43.8	30.5	9.5	-	13.3	-	100	105
	60 ~ 69 yrs	4.0	46.0	29.8	2.4	-	17.7	-	100	124
	70 yrs & over	9.6	56.6	15.7	7.2	-	10.8	-	100	83

問 41-e [カード 43] あなたは次にあげる組織をどの程度信頼しますか。「非常に信頼する」「やや信頼する」「あまり信頼しない」「まったく信頼しない」のいずれかでお答えください。

e. 新聞社

- 1 非常に信頼する
- 2 やや信頼する
- 3 あまり信頼しない
- 4 まったく信頼しない
- 8 その他
- 9 わからない
- (10 N.A.)

		1	2	3	4	8	9	10	合計	標本数
Total		3.6	50.9	31.4	4.4	0.6	6.9	2.3	100	525
Gender	Male	5.4	52.9	31.4	5.8	0.4	4.1	-	100	242
	Female	2.2	51.3	32.8	3.3	0.7	9.6	-	100	271
Age(C)	20 ~ 29 yrs	3.4	42.4	37.3	11.9	-	5.1	-	100	59
	30 ~ 39 yrs	3.3	48.4	36.3	5.5	1.1	5.5	-	100	91
	40 ~ 49 yrs	2.1	48.9	30.9	6.4	-	11.7	-	100	94
	50 ~ 59 yrs	3.0	61.0	28.0	3.0	1.0	4.0	-	100	100
	60 ~ 69 yrs	6.8	46.6	36.9	1.0	1.0	7.8	-	100	103
	70 yrs & over	3.0	65.2	22.7	1.5	-	7.6	-	100	66
Total		5.9	51.6	28.8	3.2	0.2	7.1	3.3	100	539
Gender	Male	6.6	52.9	29.5	4.1	-	7.0	-	100	244
	Female	5.8	53.8	30.0	2.5	0.4	7.6	-	100	277
Age(C)	20 ~ 29 yrs	3.3	46.7	40.0	3.3	-	6.7	-	100	30
	30 ~ 39 yrs	2.4	47.6	32.9	4.9	-	12.2	-	100	82
	40 ~ 49 yrs	6.3	55.8	28.4	4.2	-	5.3	-	100	95
	50 ~ 59 yrs	4.8	56.2	30.5	2.9	1.0	4.8	-	100	105
	60 ~ 69 yrs	4.8	54.8	29.8	1.6	-	8.9	-	100	124
	70 yrs & over	14.1	52.9	23.5	3.5	-	5.9	-	100	85

問 41-f [カード 43] あなたは次にあげる組織をどの程度信頼しますか。「非常に信頼する」「やや信頼する」「あまり信頼しない」「まったく信頼しない」のいずれかでお答えください。

f. ラジオ局やテレビ局

- 1 非常に信頼する
- 2 やや信頼する
- 3 あまり信頼しない
- 4 まったく信頼しない
- 8 その他
- 9 わからない
- (10 N.A.)

		1	2	3	4	8	9	10	合計	標本数
Total		3.6	47.2	31.6	5.3	1.0	8.4	2.9	100	525
Gender	Male	4.6	48.1	34.3	6.7	0.4	5.9	-	100	239
	Female	3.0	49.1	31.0	4.4	1.5	11.1	-	100	271
Age(C)	20 ~ 29 yrs	1.7	47.5	33.9	11.9	-	5.1	-	100	59
	30 ~ 39 yrs	5.5	41.8	34.1	8.8	2.2	7.7	-	100	91
	40 ~ 49 yrs	2.1	45.7	33.0	6.4	1.1	11.7	-	100	94
	50 ~ 59 yrs	1.0	55.6	31.3	4.0	1.0	7.1	-	100	99
	60 ~ 69 yrs	5.0	47.5	34.7	2.0	1.0	9.9	-	100	101
	70 yrs & over	7.6	54.5	27.3	1.5	-	9.1	-	100	66
Total		4.3	49.0	31.9	3.5	0.2	7.4	3.7	100	539
Gender	Male	5.7	49.2	32.8	5.3	-	7.0	-	100	244
	Female	3.3	52.4	33.5	2.2	0.4	8.4	-	100	275
Age(C)	20 ~ 29 yrs	3.3	46.7	36.7	6.7	-	6.7	-	100	30
	30 ~ 39 yrs	1.3	47.5	32.5	6.3	-	12.5	-	100	80
	40 ~ 49 yrs	4.2	50.0	37.5	4.2	-	4.2	-	100	96
	50 ~ 59 yrs	1.9	52.4	37.1	2.9	1.0	4.8	-	100	105
	60 ~ 69 yrs	4.8	50.0	32.3	2.4	-	10.5	-	100	124
	70 yrs & over	10.7	56.0	23.8	2.4	-	7.1	-	100	84

問 41-g [カード 43] あなたは次にあげる組織をどの程度信頼しますか。「非常に信頼する」「やや信頼する」「あまり信頼しない」「まったく信頼しない」のいずれかでお答えください。

g. 大学や研究機関

- 1 非常に信頼する
- 2 やや信頼する
- 3 あまり信頼しない
- 4 まったく信頼しない
- 8 その他
- 9 わからない
- (10 N.A.)

		1	2	3	4	8	9	10	合計	標本数
Total		5.5	52.4	19.2	2.9	0.6	16.6	2.9	100	525
Gender	Male	6.7	60.0	18.3	3.3	0.4	11.3	-	100	240
	Female	4.8	48.5	21.1	2.6	0.7	22.2	-	100	270
Age(C)	20 ~ 29 yrs	1.7	57.6	22.0	5.1	-	13.6	-	100	59
	30 ~ 39 yrs	6.6	53.8	19.8	3.3	1.1	15.4	-	100	91
	40 ~ 49 yrs	3.2	54.3	20.2	4.3	-	18.1	-	100	94
	50 ~ 59 yrs	5.0	59.0	17.0	1.0	1.0	17.0	-	100	100
	60 ~ 69 yrs	7.8	46.1	21.6	2.0	1.0	21.6	-	100	102
	70 yrs & over	9.4	54.7	18.8	3.1	-	14.1	-	100	64
Total		5.8	46.9	20.4	4.6	0.4	17.4	4.5	100	539
Gender	Male	9.1	51.0	19.5	5.4	-	14.9	-	100	241
	Female	3.3	47.4	23.0	4.4	0.7	21.2	-	100	274
Age(C)	20 ~ 29 yrs	3.3	60.0	13.3	3.3	-	20.0	-	100	30
	30 ~ 39 yrs	2.5	37.0	30.9	6.2	1.2	22.2	-	100	81
	40 ~ 49 yrs	5.3	57.4	17.0	5.3	-	14.9	-	100	94
	50 ~ 59 yrs	3.9	47.6	22.3	6.8	1.0	18.4	-	100	103
	60 ~ 69 yrs	8.1	49.2	21.0	3.2	-	18.5	-	100	124
	70 yrs & over	10.8	49.4	19.3	3.6	-	16.9	-	100	83

問 42 [カード 44] かりに、現在の日本社会全体を、ここに書いてあるように5つの層に分けるとすれば、お宅はこのどれにはいると思いますか。

- 1 上
- 2 中の上
- 3 中の中
- 4 中の下
- 5 下
- 8 その他(記入)
- 9 わからない
- (10 N.A.)

		1	2	3	4	5	8	9	10	合計	標本数
Total		0.8	11.8	32.4	29.7	9.3	0.2	13.7	2.1	100	525
Gender	Male	0.4	12.8	30.9	29.6	13.2	0.4	12.8	-	100	243
	Female	1.1	11.4	35.1	31.0	6.3	-	15.1	-	100	271
Age(C)	20 ~ 29 yrs	-	13.6	20.3	28.8	10.2	1.7	25.4	-	100	59
	30 ~ 39 yrs	1.1	12.2	35.6	25.6	8.9	-	16.7	-	100	90
	40 ~ 49 yrs	1.1	15.4	34.1	31.9	3.3	-	14.3	-	100	91
	50 ~ 59 yrs	-	9.0	33.0	36.0	12.0	-	10.0	-	100	100
	60 ~ 69 yrs	1.0	12.6	41.7	23.3	8.7	-	12.6	-	100	103
	70 yrs & over	1.4	9.9	26.8	38.0	15.5	-	8.5	-	100	71
Total		0.7	9.1	36.7	27.3	11.3	0.2	12.4	2.2	100	539
Gender	Male	1.2	11.4	35.4	27.6	13.4	-	11.0	-	100	246
	Female	0.4	7.5	39.5	28.1	10.0	0.4	14.2	-	100	281
Age(C)	20 ~ 29 yrs	3.3	6.7	36.7	33.3	3.3	-	16.7	-	100	30
	30 ~ 39 yrs	1.3	10.1	39.2	22.8	12.7	-	13.9	-	100	79
	40 ~ 49 yrs	1.0	17.5	42.3	21.6	8.2	1.0	8.2	-	100	97
	50 ~ 59 yrs	1.0	9.6	38.5	25.0	13.5	-	12.5	-	100	104
	60 ~ 69 yrs	-	3.9	38.3	29.7	11.7	-	16.4	-	100	128
	70 yrs & over	-	7.9	29.2	38.2	14.6	-	10.1	-	100	89

問 43 [カード 45] あなたは、次にあげる会や組織に参加していますか。参加しているものすべてをお答えください。(いくつでもいいです)

- a. 政治関係の団体や会
- b. 業界団体・同業者団体
- c. ボランティアのグループ
- d. 市民運動・消費者運動のグループ
- e. 宗教の団体や会
- f. スポーツ関係のグループやクラブ
- g. 趣味の会(コーラス・写真・山歩きなど)
- h. コンピューターネット上のグループ
- i. その他に何かありますか?

		a	b	c	d	e	f	g	h	i	標本数
Total		2.3	8.2	9.0	2.5	9.5	21.0	21.3	5.9	2.7	525
Gender	Male	4.5	13.2	9.4	2.7	8.1	27.6	20.4	6.4	11.1	246
	Female	0.9	5.6	10.9	3.0	13.5	20.5	27.2	7.4	18.2	279
Age(C)	20~29 yrs	-	3.6	7.0	-	1.8	26.3	21.4	14.3	7.7	59
	30~39 yrs	1.2	4.9	7.3	2.4	7.3	22.0	15.9	12.2	7.1	92
	40~49 yrs	2.3	6.9	7.0	1.2	11.5	20.7	17.0	7.0	11.8	96
	50~59 yrs	3.4	12.6	12.6	3.5	13.5	21.2	23.6	7.1	20.0	100
	60~69 yrs	4.7	12.8	12.5	4.7	14.1	29.1	36.3	1.2	25.0	107
	70 yrs & over	3.3	14.3	14.5	5.0	14.8	25.8	28.6	-	14.3	71
Total		7.6	14.7	13.2	5.0	11.1	21.2	17.6	4.8	1.3	539
Gender	Male	11.8	27.1	15.9	6.1	13.8	26.4	18.5	6.2	11.9	254
	Female	5.8	7.7	13.8	5.4	11.5	22.1	21.0	5.1	3.8	285
Age(C)	20~29 yrs	3.3	10.0	6.7	3.3	10.0	13.3	13.3	20.0	-	30
	30~39 yrs	2.6	11.5	6.4	2.6	6.5	9.1	14.1	6.6	-	82
	40~49 yrs	5.4	12.9	13.0	5.5	10.9	29.7	14.1	7.7	7.1	99
	50~59 yrs	10.6	20.4	14.7	6.4	14.7	29.8	28.9	6.5	5.6	108
	60~69 yrs	13.8	23.9	21.1	10.4	14.0	29.0	24.1	1.9	16.7	129
	70 yrs & over	10.5	13.5	19.7	2.7	16.7	22.7	17.8	-	3.7	91

問 43-N [カード 45] あなたは、次にあげる会や組織に参加していますか。参加しているものすべてをお答えください。(いくつでもいいです)
(参加している会や組織の数の集計)

- 0 何にも参加していない
- 1 1つ参加している
- 2 2つ参加している
- 3 3つ参加している
- 4 4つ参加している
- 5 5つ参加している
- 6 6つ参加している
- 7 7つ参加している
- (10 N.A.)

		0	1	2	3	4	5	6	7	10	合計	標本数
Total		47.2	16.4	11.8	6.9	1.9	0.4	0.4	0.2	14.9	100	525
Gender	Male	53.9	20.5	14.2	8.2	1.8	0.5	0.9	-	-	100	219
	Female	57.0	18.0	13.6	7.9	2.6	0.4	-	0.4	-	100	228
Age(C)	20 ~ 29 yrs	55.4	16.1	17.9	8.9	1.8	-	-	-	-	100	56
	30 ~ 39 yrs	62.2	13.4	11.0	8.5	2.4	1.2	-	1.2	-	100	82
	40 ~ 49 yrs	62.8	18.6	7.0	7.0	2.3	1.2	1.2	-	-	100	86
	50 ~ 59 yrs	54.2	19.3	18.1	3.6	3.6	-	1.2	-	-	100	83
	60 ~ 69 yrs	46.3	24.4	18.3	9.8	1.2	-	-	-	-	100	82
	70 yrs & over	50.0	24.1	12.1	12.1	1.7	-	-	-	-	100	58
Total		43.2	17.6	13.5	6.5	3.7	0.7	0.4	0.2	14.1	100	539
Gender	Male	44.5	22.5	16.7	9.1	5.3	1.4	-	0.5	-	100	209
	Female	55.1	18.9	15.0	6.3	3.5	0.4	0.8	-	-	100	254
Age(C)	20 ~ 29 yrs	63.3	13.3	6.7	6.7	3.3	3.3	-	3.3	-	100	30
	30 ~ 39 yrs	68.4	14.5	10.5	2.6	2.6	1.3	-	-	-	100	76
	40 ~ 49 yrs	51.1	22.2	10.0	11.1	5.6	-	-	-	-	100	90
	50 ~ 59 yrs	37.6	23.7	23.7	7.5	4.3	1.1	2.2	-	-	100	93
	60 ~ 69 yrs	40.8	22.3	20.4	8.7	6.8	1.0	-	-	-	100	103
	70 yrs & over	54.9	21.1	15.5	7.0	1.4	-	-	-	-	100	71

問 44-a [カード 46] あなたのご家族も含めて、あなたの周りには、次にあげたような人がどの程度いらっしゃいますか。次にあげた a~d のそれぞれについて、あてはまる番号を1つずつ選んで下さい。

a. 物や金銭を貸してくれたり、手伝ってくれる人

- 1 たくさんいる
- 2 まあまあいる
- 3 ひとりだけいる
- 4 特にいない
- 9 わからない
- (10 N.A.)

		1	2	3	4	9	10	合計	標本数
Total		5.1	46.3	6.3	28.4	10.3	3.6	100	525
Gender	Male	5.5	50.4	5.5	29.0	9.7	-	100	238
	Female	5.2	45.9	7.5	29.9	11.6	-	100	268
Age(C)	20 ~ 29 yrs	8.5	47.5	3.4	33.9	6.8	-	100	59
	30 ~ 39 yrs	11.2	57.3	6.7	11.2	13.5	-	100	89
	40 ~ 49 yrs	4.5	52.8	6.7	29.2	6.7	-	100	89
	50 ~ 59 yrs	3.1	51.0	8.2	23.5	14.3	-	100	98
	60 ~ 69 yrs	3.9	40.2	4.9	38.2	12.7	-	100	102
	70 yrs & over	1.4	37.7	8.7	44.9	7.2	-	100	69
Total		6.3	48.8	8.5	23.6	9.5	3.3	100	539
Gender	Male	7.8	43.9	8.2	29.5	10.7	-	100	244
	Female	5.4	56.3	9.4	19.9	9.0	-	100	277
Age(C)	20 ~ 29 yrs	6.7	60.0	10.0	13.3	10.0	-	100	30
	30 ~ 39 yrs	2.5	55.7	8.9	25.3	7.6	-	100	79
	40 ~ 49 yrs	4.1	64.9	12.4	14.4	4.1	-	100	97
	50 ~ 59 yrs	11.7	48.5	7.8	19.4	12.6	-	100	103
	60 ~ 69 yrs	7.9	46.5	9.4	28.3	7.9	-	100	127
	70 yrs & over	4.7	34.1	4.7	38.8	17.6	-	100	85

問 44-b [カード 46] あなたのご家族も含めて、あなたの周りには、次にあげたような人がどの程度いらっしゃいますか。次にあげた a~d のそれぞれについて、あてはまる番号を 1 つずつ選んで下さい。

b. あなたの現在の気持ちや状態を理解してくれている人

- 1 たくさんいる
- 2 まあまあいる
- 3 ひとりだけいる
- 4 特にいない
- 9 わからない
- (10 N.A.)

		1	2	3	4	9	10	合計	標本数
Total		8.0	62.3	7.8	10.9	8.2	2.9	100	525
Gender	Male	6.7	61.5	8.4	14.2	9.2	-	100	239
	Female	9.6	66.4	7.7	8.5	7.7	-	100	271
Age(C)	20 ~ 29 yrs	6.8	72.9	6.8	5.1	8.5	-	100	59
	30 ~ 39 yrs	16.9	57.3	10.1	6.7	9.0	-	100	89
	40 ~ 49 yrs	11.2	62.9	9.0	7.9	9.0	-	100	89
	50 ~ 59 yrs	4.0	68.7	6.1	13.1	8.1	-	100	99
	60 ~ 69 yrs	4.8	63.5	9.6	14.4	7.7	-	100	104
	70 yrs & over	5.7	61.4	5.7	18.6	8.6	-	100	70
Total		8.7	62.5	8.9	11.1	6.5	2.2	100	539
Gender	Male	9.0	57.6	7.8	16.3	9.4	-	100	245
	Female	8.9	69.5	10.3	7.1	4.3	-	100	282
Age(C)	20 ~ 29 yrs	10.0	73.3	13.3	-	3.3	-	100	30
	30 ~ 39 yrs	8.8	65.0	12.5	11.3	2.5	-	100	80
	40 ~ 49 yrs	7.2	74.2	7.2	7.2	4.1	-	100	97
	50 ~ 59 yrs	12.6	68.0	8.7	4.9	5.8	-	100	103
	60 ~ 69 yrs	8.6	60.9	7.0	17.2	6.3	-	100	128
	70 yrs & over	6.7	48.3	10.1	19.1	15.7	-	100	89

問 44-c [カード 46] あなたのご家族も含めて、あなたの周りには、次にあげたような人がどの程度いらっしゃいますか。次にあげた a~d のそれぞれについて、あてはまる番号を 1 つずつ選んで下さい。

c. 気軽に電話したり、会ったりして相談できる人

- 1 たくさんいる
- 2 まあまあいる
- 3 ひとりだけいる
- 4 特にいない
- 9 わからない
- (10 N.A.)

		1	2	3	4	9	10	合計	標本数
Total		11.0	64.6	4.4	12.2	5.1	2.7	100	525
Gender	Male	9.6	63.6	4.2	16.3	6.3	-	100	239
	Female	12.9	68.8	4.8	9.2	4.4	-	100	272
Age(C)	20 ~ 29 yrs	13.6	74.6	3.4	3.4	5.1	-	100	59
	30 ~ 39 yrs	15.7	62.9	1.1	12.4	7.9	-	100	89
	40 ~ 49 yrs	13.5	65.2	6.7	9.0	5.6	-	100	89
	50 ~ 59 yrs	7.1	70.7	5.1	13.1	4.0	-	100	99
	60 ~ 69 yrs	9.5	64.8	3.8	16.2	5.7	-	100	105
	70 yrs & over	10.0	61.4	7.1	18.6	2.9	-	100	70
Total		16.0	61.2	6.3	10.6	3.5	2.4	100	539
Gender	Male	17.6	54.7	4.9	17.1	5.7	-	100	245
	Female	15.3	69.8	7.8	5.3	1.8	-	100	281
Age(C)	20 ~ 29 yrs	26.7	63.3	6.7	3.3	-	-	100	30
	30 ~ 39 yrs	17.5	60.0	8.8	10.0	3.8	-	100	80
	40 ~ 49 yrs	14.4	73.2	5.2	6.2	1.0	-	100	97
	50 ~ 59 yrs	18.4	66.0	6.8	5.8	2.9	-	100	103
	60 ~ 69 yrs	15.6	60.9	4.7	14.8	3.9	-	100	128
	70 yrs & over	12.5	52.3	8.0	19.3	8.0	-	100	88

問 44-d [カード 46] あなたのご家族も含めて、あなたの周りには、次にあげたような人がどの程度いらっしゃいますか。次にあげた a~d のそれぞれについて、あてはまる番号を 1 つずつ選んで下さい。

d. あなたのことを高く評価していたり、敬意を払ってくれている人

- 1 たくさんいる
- 2 まあまあいる
- 3 ひとりだけいる
- 4 特にいない
- 9 わからない
- (10 N.A.)

		1	2	3	4	9	10	合計	標本数
Total		4.2	43.8	4.0	20.4	24.8	2.9	100	525
Gender	Male	2.9	46.4	3.3	22.2	25.1	-	100	239
	Female	5.5	43.9	4.8	19.9	25.8	-	100	271
Age(C)	20~29 yrs	3.4	40.7	1.7	18.6	35.6	-	100	59
	30~39 yrs	11.2	47.2	4.5	16.9	20.2	-	100	89
	40~49 yrs	3.4	56.2	2.2	16.9	21.3	-	100	89
	50~59 yrs	4.0	45.5	6.1	19.2	25.3	-	100	99
	60~69 yrs	1.0	41.3	3.8	24.0	29.8	-	100	104
	70 yrs & over	2.9	37.1	5.7	31.4	22.9	-	100	70
Total		6.9	34.9	6.7	20.8	27.8	3.0	100	539
Gender	Male	9.1	36.6	4.9	23.0	26.3	-	100	243
	Female	5.4	35.4	8.6	20.0	30.7	-	100	280
Age(C)	20~29 yrs	13.3	43.3	10.0	10.0	23.3	-	100	30
	30~39 yrs	10.1	34.2	11.4	16.5	27.8	-	100	79
	40~49 yrs	5.2	40.2	11.3	16.5	26.8	-	100	97
	50~59 yrs	6.8	41.7	3.9	18.4	29.1	-	100	103
	60~69 yrs	3.9	35.4	6.3	27.6	26.8	-	100	127
	70 yrs & over	9.2	24.1	1.1	29.9	35.6	-	100	87

<フェイス・シート>

F1 【性別】

- 1 男性
- 2 女性
- (10 N.A.)

		1	2	10	合計	標本数
Total		46.9	53.1	-	100	525
Age(C)	20 ~ 29 yrs	45.8	54.2	-	100	59
	30 ~ 39 yrs	57.6	42.4	-	100	92
	40 ~ 49 yrs	51.0	49.0	-	100	96
	50 ~ 59 yrs	44.0	56.0	-	100	100
	60 ~ 69 yrs	39.3	60.7	-	100	107
	70 yrs & over	43.7	56.3	-	100	71
Total		47.1	52.9	-	100	539
Age(C)	20 ~ 29 yrs	46.7	53.3	-	100	30
	30 ~ 39 yrs	34.1	65.9	-	100	82
	40 ~ 49 yrs	38.4	61.6	-	100	99
	50 ~ 59 yrs	39.8	60.2	-	100	108
	60 ~ 69 yrs	58.1	41.9	-	100	129
	70 yrs & over	61.5	38.5	-	100	91

F2 【年齢】あなたのお年は満でいくつですか。

- 1 20 ~ 29 歳
- 2 30 ~ 39 歳
- 3 40 ~ 49 歳
- 4 50 ~ 59 歳
- 5 60 ~ 69 歳
- 6 70 歳以上
- (10 N.A.)

		1	2	3	4	5	6	10	合計	標本数
Total		11.2	17.5	18.3	19.0	20.4	13.5	-	100	525
Gender	Male	11.0	21.5	19.9	17.9	17.1	12.6	-	100	246
	Female	11.5	14.0	16.8	20.1	23.3	14.3	-	100	279
Total		5.6	15.2	18.4	20.0	23.9	16.9	-	100	539
Gender	Male	5.5	11.0	15.0	16.9	29.5	22.0	-	100	254
	Female	5.6	18.9	21.4	22.8	18.9	12.3	-	100	285

F3【学 歴】あなたが最後に卒業された学校はどちらですか。
(中退・在学中も卒業としてお答えください。)

- 1 小学校・中学校（及び旧高小）
- 2 高校（及び旧中）
- 3 短大・専門学校
- 4 大学・大学院
- 5 不明
- (10 N.A.)

		1	2	3	4	5	10	合計	標本数
Total		9.7	33.0	18.1	28.6	0.2	10.5	100	525
Gender	Male	9.9	36.3	10.3	43.5	-	-	100	223
	Female	11.7	37.2	29.1	21.5	0.4	-	100	247
Age(C)	20～29 yrs	3.6	14.5	27.3	54.5	-	-	100	55
	30～39 yrs	2.5	35.0	22.5	40.0	-	-	100	80
	40～49 yrs	3.4	26.1	22.7	47.7	-	-	100	88
	50～59 yrs	15.1	46.2	15.1	23.7	-	-	100	93
	60～69 yrs	13.2	51.6	18.7	16.5	-	-	100	91
	70 yrs & over	28.6	38.1	17.5	14.3	1.6	-	100	63
Total		10.8	38.6	18.6	24.7	0.6	6.9	100	539
Gender	Male	13.7	37.6	10.3	38.0	0.4	-	100	234
	Female	9.7	44.8	28.4	16.4	0.7	-	100	268
Age(C)	20～29 yrs	6.9	27.6	34.5	31.0	-	-	100	29
	30～39 yrs	2.6	32.9	32.9	30.3	1.3	-	100	76
	40～49 yrs	3.3	38.9	27.8	30.0	-	-	100	90
	50～59 yrs	6.1	43.4	19.2	31.3	-	-	100	99
	60～69 yrs	15.7	52.9	12.4	18.2	0.8	-	100	121
	70 yrs & over	29.9	37.9	6.9	24.1	1.1	-	100	87

F4 【職 業】〔カード47〕b. あなたのお仕事の種類は、次のどれに当たりますか？

- 1 農林水産業
- 2 自営の商工業
- 3 専門、自由業（教員、研究者、医者など）
- 4 管理職（課長以上）
- 5 事務系の勤め人（ホワイトカラー）
- 6 作業系の勤め人（ブルーカラー）
- 7 主婦（専業主婦）
- 8 学生
- 9 無職
- (10 N.A.)

		1	2	3	4	5	6	7	8	9	10	合計	標本数
Total		0.4	8.2	9.7	7.2	15.4	13.5	19.4	2.1	14.9	9.1	100	525
Gender	Male	0.9	12.3	12.3	16.0	14.2	21.5	-	3.7	19.2	-	100	219
	Female		6.2	9.3	1.2	19.4	9.3	39.5	1.2	14.0	-	100	258
Age(C)	20～29 yrs	1.9	1.9	17.0	3.8	28.3	13.2	13.2	18.9	1.9	-	100	53
	30～39 yrs	1.3	10.3	11.5	6.4	29.5	20.5	15.4	1.3	3.8	-	100	78
	40～49 yrs	-	8.3	10.7	16.7	26.2	11.9	21.4	-	4.8	-	100	84
	50～59 yrs	-	7.5	15.1	11.8	15.1	22.6	21.5	-	6.5	-	100	93
	60～69 yrs	-	12.2	7.1	5.1	5.1	13.3	31.6	-	25.5	-	100	98
	70 yrs & over	-	11.3	4.2	1.4	2.8	5.6	19.7	-	54.9	-	100	71
Total		0.2	19.7	8.7	4.8	9.3	9.6	28.6	1.7	13.0	4.5	100	539
Gender	Male	0.4	29.8	13.6	9.5	7.4	14.0	-	2.1	23.1	-	100	242
	Female	-	12.5	5.1	1.1	11.7	6.6	56.4	1.5	5.1	-	100	273
Age(C)	20～29 yrs	-	-	20.0	-	20.0	10.0	16.7	30.0	3.3	-	100	30
	30～39 yrs	-	3.9	13.2	7.9	18.4	10.5	44.7	-	1.3	-	100	76
	40～49 yrs	-	22.9	7.3	4.2	16.7	13.5	33.3	-	2.1	-	100	96
	50～59 yrs	-	24.2	7.1	12.1	8.1	15.2	31.3	-	2.0	-	100	99
	60～69 yrs	-	33.1	9.4	1.6	3.9	5.5	24.4	-	22.0	-	100	127
	70 yrs & over	1.1	17.2	5.7	2.3	1.1	6.9	24.1	-	41.4	-	100	87

F5 【婚姻状況】〔カード 48〕あなたは現在、結婚していらっしゃいますか。次のうちのどれに該当しますか。

- 1 未婚
- 2 既婚
- 3 離別
- 4 死別
- (10 N.A.)

		1	2	3	4	10	合計	標本数
Total		18.1	63.6	5.1	6.3	6.9	100	525
Gender	Male	24.1	69.0	3.0	3.9	-	100	232
	Female	15.2	67.7	7.8	9.3	-	100	257
Age(C)	20 ~ 29 yrs	70.9	23.6	5.5	-	-	100	55
	30 ~ 39 yrs	29.3	68.3	2.4	-	-	100	82
	40 ~ 49 yrs	15.7	77.5	6.7	-	-	100	89
	50 ~ 59 yrs	12.6	77.9	8.4	1.1	-	100	95
	60 ~ 69 yrs	5.1	77.8	7.1	10.1	-	100	99
	70 yrs & over	1.4	65.2	1.4	31.9	-	100	69
Total		12.4	74.0	3.7	6.1	3.7	100	539
Gender	Male	15.0	76.9	3.2	4.9	-	100	247
	Female	11.0	76.8	4.4	7.7	-	100	272
Age(C)	20 ~ 29 yrs	75.9	24.1	-	-	-	100	29
	30 ~ 39 yrs	19.0	79.7	1.3	-	-	100	79
	40 ~ 49 yrs	13.7	82.1	4.2	-	-	100	95
	50 ~ 59 yrs	6.9	83.3	8.8	1.0	-	100	102
	60 ~ 69 yrs	6.3	81.7	1.6	10.3	-	100	126
	70 yrs & over	2.3	71.6	4.5	21.6	-	100	88

F6 【家族人数】〔カード 49〕一緒に生活しているご家族の方は、あなたを含めて、何人ですか。

- 1 1人
- 2 2人
- 3 3人
- 4 4人
- 5 5人
- 6 6人
- 7 7人以上
- (10 N.A.)

		1	2	3	4	5	6	7	10	合計	標本数
Total		12.8	23.2	23.4	22.3	7.0	2.9	1.1	7.2	100	525
Gender	Male	14.3	26.4	22.5	26.4	6.5	3.0	0.9	-	100	231
	Female	13.3	23.8	27.7	21.9	8.6	3.1	1.6	-	100	256
Age(C)	20 ~ 29 yrs	23.6	20.0	21.8	25.5	5.5	3.6	-	-	100	55
	30 ~ 39 yrs	13.4	11.0	30.5	30.5	11.0	2.4	1.2	-	100	82
	40 ~ 49 yrs	9.3	10.5	27.9	30.2	15.1	4.7	2.3	-	100	86
	50 ~ 59 yrs	8.4	27.4	24.2	30.5	5.3	2.1	2.1	-	100	95
	60 ~ 69 yrs	9.0	40.0	31.0	16.0	4.0	-	-	-	100	100
	70 yrs & over	26.1	39.1	11.6	10.1	4.3	7.2	1.4	-	100	69
Total		7.4	24.1	24.1	23.4	9.3	5.2	3.0	3.5	100	539
Gender	Male	7.4	26.9	29.3	19.0	9.9	5.0	2.5	-	100	242
	Female	7.9	23.4	21.2	28.8	9.4	5.8	3.6	-	100	278
Age(C)	20 ~ 29 yrs	6.7	3.3	33.3	30.0	13.3	10.0	3.3	-	100	30
	30 ~ 39 yrs	6.3	15.2	26.6	34.2	11.4	3.8	2.5	-	100	79
	40 ~ 49 yrs	5.2	9.4	25.0	33.3	15.6	7.3	4.2	-	100	96
	50 ~ 59 yrs	3.0	20.2	26.3	32.3	11.1	5.1	2.0	-	100	99
	60 ~ 69 yrs	9.4	39.4	22.8	13.4	7.9	3.9	3.1	-	100	127
	70 yrs & over	14.6	42.7	22.5	10.1	1.1	5.6	3.4	-	100	89

F7 【世帯構成】〔カード 50〕あなたからみた続柄について、この中からあてはまるものをすべて教えてください。

- 1 配偶者（ご主人、奥さま）
- 2 息子
- 3 娘
- 4 子どもの配偶者
- 5 孫
- 6 親
- 7 祖父母
- 8 兄弟姉妹
- 9 配偶者の親
- 10 配偶者の祖父母
- 11 配偶者の兄弟姉妹
- 12 その他（記入）
- （0 N.A.）

		1	2	3	4	5	6	7	8	9	10	11	12	標本数
Total		59.4	33.9	25.3	2.1	2.9	13.5	0.8	5.7	2.1	0.4	0.2	0.8	525
Gender	Male	62.2	31.3	24.4	1.6	0.8	14.6	0.8	6.9	2.0	-	-	1.2	246
	Female	57.0	36.2	26.2	2.5	4.7	12.5	0.7	4.7	2.2	0.7	0.4	0.4	279
Age(C)	20～29 yrs	18.6	8.5	10.2	-	-	35.6	1.7	23.7	-	-	-	1.7	59
	30～39 yrs	60.9	32.6	33.7	1.1	1.1	21.7	2.2	8.7	-	-	-	1.1	92
	40～49 yrs	66.7	50.0	36.5	-	-	12.5	1.0	3.1	3.1	1.0	-	-	96
	50～59 yrs	70.0	45.0	32.0	1.0	2.0	11.0	-	-	4.0	1.0	-	-	100
	60～69 yrs	65.4	27.1	16.8	1.9	2.8	6.5	-	3.7	3.7	-	-	1.9	107
	70 yrs & over	57.7	29.6	15.5	9.9	12.7	-	-	1.4	-	-	1.4	-	71
Total		70.3	34.9	29.5	4.3	5.0	12.2	2.0	5.0	3.2	0.2	0.2	0.2	539
Gender	Male	71.7	28.0	22.0	4.3	5.1	15.7	2.4	6.3	2.4	0.4	-	0.4	254
	Female	69.1	41.1	36.1	4.2	4.9	9.1	1.8	3.9	3.9	-	0.4	-	285
Age(C)	20～29 yrs	23.3	10.0	13.3	-	-	50.0	13.3	33.3	3.3	-	3.3	3.3	30
	30～39 yrs	75.6	39.0	39.0	-	1.2	14.6	3.7	6.1	-	-	-	-	82
	40～49 yrs	76.8	48.5	44.4	1.0	-	21.2	1.0	2.0	4.0	-	-	-	99
	50～59 yrs	70.4	42.6	36.1	2.8	1.9	9.3	-	3.7	6.5	0.9	-	-	108
	60～69 yrs	76.7	25.6	21.7	9.3	8.5	6.2	2.3	3.9	3.9	-	-	-	129
	70 yrs & over	64.8	28.6	13.2	7.7	14.3	-	-	1.1	-	-	-	-	91

F8 【現住地在住年】いまの地域には何年くらい住んでいらっしゃいますか？
 (2度以上にわたり住んだことのある人は、居住総年数を書いてください)

- 1 5年未満
- 2 5～10年未満
- 3 10～15年未満
- 4 15～20年未満
- 5 20～25年未満
- 6 25～30年未満
- 7 30年以上
- (10 N.A.)

		1	2	3	4	5	6	7	10	合計	標本数
Total		16.2	11.8	7.6	5.7	9.3	6.9	34.1	8.4	100	525
Gender	Male	22.7	10.7	8.4	4.9	12.9	8.4	32.0	-	100	225
	Female	13.3	14.8	8.2	7.4	7.8	6.6	41.8	-	100	256
Age(C)	20～29 yrs	39.6	22.6	5.7	1.9	18.9	11.3	-	-	100	53
	30～39 yrs	37.0	21.0	14.8	4.9	-	2.5	19.8	-	100	81
	40～49 yrs	22.1	18.6	19.8	11.6	5.8	2.3	19.8	-	100	86
	50～59 yrs	4.2	7.4	5.3	9.5	21.1	13.7	38.9	-	100	95
	60～69 yrs	6.1	5.1	3.1	5.1	8.2	11.2	61.2	-	100	98
	70 yrs & over	7.4	7.4	-	1.5	8.8	2.9	72.1	-	100	68
Total		10.2	9.5	7.2	4.6	8.7	6.7	40.8	12.2	100	539
Gender	Male	10.6	10.6	6.4	2.3	9.6	6.9	53.7	-	100	218
	Female	12.5	11.0	9.8	7.8	10.2	8.2	40.4	-	100	255
Age(C)	20～29 yrs	32.0	8.0	8.0	4.0	28.0	20.0	-	-	100	25
	30～39 yrs	28.6	22.9	18.6	8.6	5.7	-	15.7	-	100	70
	40～49 yrs	14.4	15.6	14.4	10.0	14.4	3.3	27.8	-	100	90
	50～59 yrs	7.7	8.8	6.6	4.4	16.5	15.4	40.7	-	100	91
	60～69 yrs	5.3	6.1	3.5	4.4	3.5	7.9	69.3	-	100	114
	70 yrs & over	1.2	4.8	1.2	-	4.8	6.0	81.9	-	100	83

F9 【世帯収入】〔カード 51〕では、お宅の収入は、ご家族全部合わせて、過去 1 年間でおよそどれくらいになりましたか。この中ではどうでしょうか。ボーナスも含め、税込みでお答えください。

- 1 200 万円未満
- 2 200 万円～400 万円未満
- 3 400 万円～600 万円未満
- 4 600 万円～800 万円未満
- 5 800 万円～1000 万円未満
- 6 1000 万円～1500 万円未満
- 7 1500 万円～2000 万円未満
- 8 2000 万円以上
- 9 わからない
- (10 N.A.)

		1	2	3	4	5	6	7	8	9	10	合計	標本数
Total		6.5	13.3	13.3	10.1	7.8	6.1	1.9	1.0	15.8	24.2	100	525
Gender	Male	8.9	13.6	19.9	16.2	10.5	8.9	3.1	1.0	17.8	-	100	191
	Female	8.2	21.3	15.5	10.6	10.1	7.2	1.9	1.4	23.7	-	100	207
Age(C)	20～29 yrs	4.7	20.9	9.3	9.3	2.3	9.3	-	-	44.2	-	100	43
	30～39 yrs	2.9	11.8	32.4	14.7	10.3	4.4	-	-	23.5	-	100	68
	40～49 yrs	2.8	11.1	19.4	19.4	15.3	12.5	1.4	1.4	16.7	-	100	72
	50～59 yrs	8.9	12.7	13.9	17.7	12.7	12.7	3.8	2.5	15.2	-	100	79
	60～69 yrs	11.4	26.6	16.5	10.1	10.1	6.3	6.3	1.3	11.4	-	100	79
	70 yrs & over	21.1	24.6	10.5	5.3	7.0	1.8	1.8	1.8	26.3	-	100	57
Total		4.3	11.1	13.5	10.2	6.3	6.3	2.4	1.1	17.8	26.9	100	539
Gender	Male	6.6	18.8	23.8	13.3	9.9	7.2	3.9	2.2	14.4	-	100	181
	Female	5.2	12.2	14.1	14.6	7.5	9.9	2.8	0.9	32.9	-	100	213
Age(C)	20～29 yrs	4.2	12.5	25.0	4.2	-	8.3	-	8.3	37.5	-	100	24
	30～39 yrs	5.0	20.0	20.0	8.3	10.0	6.7	1.7	-	28.3	-	100	60
	40～49 yrs	1.4	8.6	18.6	20.0	14.3	14.3	5.7	-	17.1	-	100	70
	50～59 yrs	6.8	13.5	8.1	16.2	9.5	16.2	4.1	-	25.7	-	100	74
	60～69 yrs	6.8	14.6	28.2	11.7	8.7	4.9	3.9	2.9	18.4	-	100	103
	70 yrs & over	9.52	22.2	11.1	17.5	3.17	1.59	1.59	1.59	31.75	-	100	63

第7章 東京都の自由回答集計表

問 16 空気の汚れの原因には、地域によってさまざまなちがいがあるかもしれません。では、あなたがお住まいの地域で空気の汚れをもたらす原因は何だと思えますか。思いつくものを、いくつでもお答えください。

記入：

(99：無回答)

調査 (サンプル No., 回答)

1	99	41	車の排気ガス
2	99	42	工事
3	99	43	車、電化製品
4	車の排ガス	44	排気ガス
5	車の排ガス、エアコン(高層ビルが多い)、 ゴミ焼却所の排ガス	45	自動車の排気ガス
6	排気ガス	46	車、工場、空調
7	車の排気ガス	47	車
8	自動車の排気ガス	48	車
9	排気ガス(特にトラック)	49	ビルが多いため空気が動かない。交通量 が多く、排気ガスがたまる。
10	99	50	排気ガス、緑の減少
11	自動車の排気ガス	51	車、工場の排煙
12	車の排気ガス	52	車
13	車の排気ガス	53	自動車の排気ガス
14	車のガス、高速道路	54	車の排気ガス
15	車の排気ガス、樹木の伐採(開発のため)	55	車、緑が少ない
16	排気ガス	56	車の排気ガス
17	99	57	自動車等の排気ガス
18	車の排気ガス	58	車の排気ガス
19	99	59	車
20	車	60	排気ガス
21	車	61	わからない
22	99	62	自動車の騒音、空気の汚染
23	車の排気ガス	63	自動車の排気ガス
24	排気ガス CO	64	車の排気ガス
25	人口の一極集中	65	自動車の排気ガス、緑の少なさ
26	人口が多いこと、ゴミ出しの日を守らない	66	車の排気ガス
27	タバコ、生ゴミ	67	自動車
28	交通量	68	99
29	自動車の排気ガス	69	車の排気ガス
30	自動車の排気ガス	70	車の排気ガスが多く、緑が極めて少ない
31	車が多い	71	車
32	排気ガス	72	排気ガス
33	排気ガス	73	車
34	99	74	99
35	自動車の排気ガス	75	排気ガス
36	車の排気ガス	76	自動車から排出されるガス、不法に出さ れるゴミ
37	車	77	車の排気ガス
38	車	78	交通量
39	自動車等の排気ガス	79	99
40	車の排気ガス		

80	車、ビル等の冷暖房の排気	131	99
81	車の排気ガス	132	排気ガス
82	排気ガス	133	99
83	車が多くなり、空気が汚れてきた	134	排気ガス
84	車の排気ガス、料理屋の排気ガス	135	99
85	車の排気ガス	136	排気ガス
86	排気ガス、ビルの室外機	137	車の排気ガス、冷暖房
87	排ガス	138	排気ガス
88	99	139	車の排気ガス
89	高速道路	140	車から舞い上がる土砂塵
90	自動車の排気ガス	141	車
91	車の排気ガス	142	99
92	車	143	歩きながらの喫煙、ポイ捨て犬のフン
93	99	144	幹線道路が近い
94	車	145	車による排気ガス
95	車の排気ガス	146	京浜工業地帯の排気ガス等
96	99	147	排気ガス等
97	車の排気ガスが特に多い思います	148	排気ガス、空調の排気
98	車輻の排気ガス	149	車の排ガス、緑地がないので空気が清掃 されない
99	自動車排ガス	150	排気ガス
100	自動車の排気ガス	151	大気汚染、マンション、飲食店が多いの で、生活のチリやホコリ、臭い、下水の臭 い。実際この地域に住んでから、空気清 浄機のフィルターがすぐにダメになるよう になった。エアコンも2台、空気清浄機プ ラス酸素発生のものに買い換えた
101	自動車の排気ガス	152	車の排ガス
102	自動車排気ガス	153	99
103	自動車	154	自動車、たばこ
104	冷暖房の室外機	155	99
105	自動車、路上でのたばこ喫煙	156	車の排気ガス
106	99	157	排気ガス
107	自家用車、バイクに乗る人が多い(近所に 行くにも乗る)	158	99
108	自動車	159	たばこ、自動車排気
109	99	160	車の量
110	排気ガス(自動車)	161	99
111	排気ガス	162	空の排気、工場の排気など
112	99	163	99
113	自動車の排ガス	164	自動車の排気ガス
114	排気ガス、日用品、人の思いが足りない	165	車の排気ガス
115	99	166	ディーゼル車・不良の車(整備)
116	自動車の排気ガス	167	自動車の排ガス
117	国道を走る車の排気ガス、車のアイドリン グ	168	車の排気ガス
118	車、工場	169	車の排気ガス
119	車の排気ガス	170	工場が多い
120	車の通行	171	99
121	車の排ガス	172	車からの排気ガス
122	排気ガス	173	99
123	自動車の排気、家庭のゴミ焼却、中小企 業	174	車のガス
124	交通機関(車輻)	175	自動車の排気ガス
125	車の排気ガス、汚水	176	車の排ガス
126	排気ガス	177	99
127	国道、高速道路	178	車の排気ガス、工場から出る煙等
128	家は住宅地であまり車も通らなく道がせま いせいもあります	179	99
129	99		
130	車の排気ガス		

- 180 車の排気ガス
181 99
182 車やエアコンなどの排気、ビルの暖房
183 99
184 車のアイドリング
185 環八の車の多さと畑をなくしマンションにしている
186 車の排気ガス
187 99
188 排気ガス
189 自動車排気ガス
190 車の排気ガス
191 車の排気
192 自動車
193 家の前の道を通る自動車の排ガス
194 人口が多い、排気ガス
195 車による排気ガス
196 車
197 車の排気ガス
198 車
199 自動車の排ガス
200 自動車
201 排気ガス
202 排ガス
203 車の排気ガス
204 99
205 緑が少なくなる。車が多くなる。地面(土)が少ない。
206 交通量
207 車の排気ガス
208 排気ガス
209 99
210 自動車の排ガス
211 店も多くなり、人口も増えたからゴミや排気ガスも多くなった
212 車の排気ガス
213 排気ガス、自動車、クーラー
214 排気ガス
215 高速道路
216 自動車の排気
217 車の排気ガス、工場の煙
218 車の排気ガス
219 排気ガス
220 車の排気ガス
221 自動車の排気
222 車
223 排気ガス(幹線道路が近いので)
224 車などの排気ガス
225 排気ガス
226 最近、工事が多い
227 99
228 排気ガス、喫煙
229 車の排気ガス
230 赤信号では車はアイドリングをやめる
231 99
232 排気ガス
233 車の排気ガス
234 99
235 99
236 車の排気ガス
237 排気ガス
238 99
239 排気ガス
240 自動車の排気ガス、工場等の煙突から排出される煙、火力発電所の排気ガス
241 99
242 車の排気ガス
243 車の排気、土地の切り売りのため各々の家の生垣や木がなくなりつつある。緑地や公園に大型のマンションが建っていくさま。
244 99
245 ゴミ焼き場の煙、車の排気ガス
246 自動車の排気ガス
247 排気ガス、緑が少なくなったこと、人口の増加
248 99
249 99
250 99
251 車の排気ガス、ゴミ処理場
252 二酸化炭素
253 車の排気ガス
254 交通量が多すぎる。コンクリートが多い。
255 よくわからない
256 排ガス、タバコ、混雑
257 車の排気
258 車の排気ガス
259 99
260 車の排気ガス
261 排気ガス
262 幹線道路に近いため車の排気ガスの量が多い
263 排気ガス、緑地減少
264 排気ガス、緑の少なさ、道路工事が多すぎる
265 自動車の排気ガス
266 排気ガス
267 車
268 車
269 排気ガス
270 99
271 車が多い
272 車
273 車
274 ネコとカラス
275 車の排ガス
276 99
277 車、煙突
278 99
279 排気ガス

280 車が多すぎる
281 自動車の排気ガス
282 車の排気ガス、二酸化炭素
283 99
284 砂ぼこり、けむり、たき火
285 高速道路、自動車、ディーゼル車
286 ごみ集積所
287 工場などからの煙、車のガス
288 自動車の排気ガス
289 車、クーラー
290 車の排気ガス
291 車
292 近くを通る高速の車のガス
293 車が多い。マンション等が建って緑がなくなる。
294 車の排気ガス
295 自動車
296 自動車の排気ガス
297 99
298 99
299 交通量の増加
300 車の排気
301 車の排出ガス
302 車のガス
303 ない
304 99
305 99
306 自動車の排気ガス
307 車の排出ガス
308 自動車が多く通るようになった
309 99
310 車の排気ガス
311 自動車
312 自動車の多さ
313 車の排気ガス
314 車の排気ガス
315 車
316 自動車の排気ガス
317 自動車の排気
318 車のガス
319 道路
320 99
321 99
322 車、冷暖房
323 車の排気ガス
324 排気ガス
325 99
326 車の排気ガス
327 車
328 車からの排気ガス
329 車の排気ガス
330 工場と車の排気ガス
331 車の排気ガス
332 環七などの車の排気ガス
333 車の排気ガス
334 自動車の排気ガス
335 99
336 車、高速道路
337 排気ガス
338 自動車排気ガス
339 車のガス
340 排気ガス
341 車の排気ガス
342 車の排気ガス
323 車の排気
344 車の排気ガス、人口増加
345 排気ガス、自動車工場、雑排水や工場廃水、排熱
346 99
347 排気ガス
348 自動車の排気ガス
349 車のガス
350 車の排気ガス
351 車の排気ガス
352 車の排気ガス、工場の排煙
353 99
354 車
355 車の排気ガス、樹木の不足
356 99
357 車のガス
358 車のガス
359 車のガス
360 車の排気
361 排気ガス
362 車のガス、マンションの多さ、緑が少ない、ゴミ等
363 99
364 自動車の排気ガス
365 人の悪意、人間のおろかさ
366 99
367 自動車
368 近くを通る環七の排気ガス
369 自動車の排気ガス
370 車の排気ガス
371 車のガス
372 車社会
373 車
374 環状七号線の車の排気ガス
375 車の排気ガス
376 99
377 車の排気ガス
378 車の排気ガス
379 排気ガス
380 99
381 排気ガス
382 99
383 排気ガス
384 自動車

- 385 車の排気ガス
386 99
387 緑の減少、エアコンの使いすぎ
388 交通渋滞、近隣の清掃工場の焼却炉
389 排気ガス
390 ゴミ焼却所の煙、車の排ガス
391 車
392 車のガス
393 大きい道路、ゴミ、駐車場
394 車の排気ガス
395 99
396 自動車等
397 排ガス
398 排気ガス
399 空気の汚染、森林や緑地の減少、排気
400 99
401 排気ガス
402 放射性廃棄物、企業廃棄物
403 車、温暖化など
404 排気ガスなど
405 99
406 緑が少なくなった。車の多さ。
407 99
408 99
409 交通量の多い道路があるため排ガス
410 車
411 車
412 大気汚染
413 車輻の排気ガス
414 車の排気ガス
415 99
416 排気ガス
417 排気ガス
418 車の増加
419 車の排ガス
420 車
421 交通、排気ガス
422 99
423 99
424 99
425 自動車等の排気ガス
426 車
427 自動車、犬猫のフン
428 交通量、マンションなどで緑がなくなる
429 車の排気、自然破壊、エアコンの室外機
430 車(トラック)
431 排ガス
432 車が多すぎる
433 車等の排気ガス、ゴミと道路、公園、人の
家の前等に捨てること
434 排気ガス
435 清掃工場が近くにある
436 99
437 車の排気ガス
438 車の排ガス
439 車
440 車が多い
441 99
442 清掃局(ゴミ)の処理の煙
443 ゴミ焼却場の煙
444 環七と日光街道があり自動車が多く、排
気ガスが多い
445 車
446 工場と車
447 自動車の排気ガス
448 99
449 車
450 人々の個人の勝手なマナー、自分だけが
いいという自己中心的な行動
451 車の排気ガス
452 99
453 車等の排気ガス
454 99
455 99
456 99
457 99
458 車の排気ガス、クーラーの排出熱
459 工場の煙、車の排気ガス、花粉、風による
ほこり
460 車の排気ガス
461 排気ガス、エアコン
462 車などの排気ガス
463 幹線道路を走る車の排気ガス
464 車の排気ガス
465 自動車、工場
466 ハトやネコ、カラスのフン、ゴミの出し方
467 排気ガス
468 工場などが多い。高速道路が近くにある。
469 99
470 排気ガス
471 99
472 車が多い。人が多い。
473 車
474 自動車の排気ガス
475 99
476 排気ガス
477 車の排気ガス
478 自動車の往来が激しいので、排気ガスが
気になる
479 自動車の排気
480 排気ガス
481 車
482 自動車の排気ガス
483 車の排気ガス
484 車の排気ガス、エアコン
485 排気ガス、緑の少なさ
486 99
487 電車の線路が近い。自動車の交通量がひ
どく多い。

- 488 排気ガス
491 車の排気ガス、歩きタバコ
492 排気ガス
493 車
494 近所の家の庭でゴミなどを燃やし、煙のにおいが洗濯物につく
495 自動車量の多さ
496 車の排気ガス
497 車の交通量が多い
498 排気ガス

499 近所に大きな道路があるため、車の排気が原因か？
500 車の騒音
501 車
502 車の排気ガス
503 車の排気ガス
504 排気ガス、工事、やきとり屋の煙
505 99
506 自動車の排気ガス
507 99

508 排気ガス
509 トラックの排ガス、たばこ
510 排気ガス
511 車の排気ガス
512 車の排ガス
513 車の排ガス、産業廃棄物処理
514 排気ガス
515 99
516 排気ガス、下水
517 排気ガス
518 排気ガス
519 排気ガス
520 沿線の近くなので電車が通過すると砂じんが飛んでくる
521 車の排気ガス
522 自動車の排気ガス、家庭やお店のクーラーの利用によるガス
523 車の排ガス
524 99
525 排気ガス

調査

- | | | | |
|------|--|------|---------------------------|
| 1001 | 車 | 1046 | 自動車の発気 |
| 1002 | 大きな道路が近くにあり、交通量が多いので自動車の排気ガスが空気を汚していると思う | 1047 | 自動車の排気ガス |
| 1003 | 車 | 1048 | 車、冷暖房 |
| 1004 | 車、エアコンによる排気ガス | 1049 | 車の排気ガス |
| 1005 | 車 | 1050 | 高層ビルが建設されるので空気が悪い |
| 1006 | 99 | 1051 | 車類の排気ガス |
| 1007 | 車 | 1052 | 排気ガス |
| 1008 | 車、大きなビルにより出るエアコン等の熱 | 1053 | 車の排気ガス、地下の高速道路の排気口 |
| 1009 | 車の排気、家電から出る何か | 1054 | 交通量の増加 |
| 1010 | 車の排気、人口の増加 | 1055 | 排気ガス、タバコの煙、酸性雨 |
| 1011 | 車 | 1056 | 車の排気ガス |
| 1012 | 緑の大切さが損なわれ、自然が破壊されている | 1057 | 排気ガス |
| 1013 | 車の整備工場で排出する塗装剤その他が空気を汚している。車の排気ガスも同様。 | 1058 | 排気ガス |
| 1014 | 自宅隣の(株)白井自動車により汚れをもたらしている | 1059 | 排気ガス |
| 1015 | 車の排気ガス | 1060 | 排気ガス |
| 1016 | 車 | 1061 | 車の排気ガス |
| 1017 | 人間の勝手さ | 1062 | 排気ガス |
| 1018 | 車 | 1063 | 車の排気ガス |
| 1019 | 車の排気 | 1064 | 車 |
| 1020 | 車、高速道路のつくりすぎ | 1065 | 排気ガス |
| 1021 | なし | 1066 | 車の排気ガス、冷暖房の排ガスなど |
| 1022 | 排気ガス | 1067 | 99 |
| 1023 | 車、環七からの排気ガス | 1068 | 車の排気ガス |
| 1024 | 一時より良くなったと思う | 1069 | 排気ガス |
| 1025 | 車、人口の増加 | 1070 | 99 |
| 1026 | マンションの増加 | 1071 | 車、銭湯の排煙 |
| 1027 | 車 | 1072 | 99 |
| 1028 | 工業水による汚染、大気汚染 | 1073 | 自動車の排気 |
| 1029 | 99 | 1074 | 車が多い |
| 1030 | 車、人口の増加 | 1075 | 車 |
| 1031 | 車の排気ガス、工場 | 1076 | 環境オセン、車のガス排出 |
| 1032 | 住宅の多さ | 1077 | 主に車の排気ガス |
| 1033 | 車による排気ガス | 1078 | 99 |
| 1034 | 排ガス | 1079 | 99 |
| 1035 | 高層マンション建築ラッシュ、各家庭からの排気熱、マイカーの増加 | 1080 | 車の排気ガス、ビルの排気(空調排気)、道路のホコリ |
| 1036 | 排気ガス | 1081 | 冷暖と車の排気ガス |
| 1037 | 排気ガス | 1082 | 車の排気ガス |
| 1038 | 自動車 | 1083 | 排気ガス、冷暖房機の使いすぎ |
| 1039 | 排気ガス、自動車、冷暖房ガス | 1084 | 車の排気ガス |
| 1040 | 排気ガス | 1085 | 車、工場 |
| 1041 | ディーゼル車のガス | 1086 | 自動 |
| 1042 | ゴミ、ホコリ、車 | 1087 | 排気ガス |
| 1043 | 自動車排気ガス | 1088 | 自動車の排気、工場の排気、化学物質 |
| 1044 | 車 | 1089 | 排気ガス |
| 1045 | 車の排気ガス | 1090 | 車の排気ガス、タバコの煙 |
| | | 1091 | 排ガス |
| | | 1092 | 車の排気ガス |
| | | 1093 | 車の排気ガス |
| | | 1094 | 車の多さ |

- 1095 自動車(特に営業車)、工場
1096 排気ガス
1097 不明
1098 排気ガス、ゴミ
1099 車
1100 99
1101 車、エアコン
1102 車、エアコン
1103 車
1104 高速道路や大通りを走る自動車の排気ガス
1105 排気ガス
1106 自動車の排気ガス(特にディーゼル)
1107 車の排気ガス、工場の煙
1108 99
1109 車の排気ガス
1110 車の排気ガス
1111 車
1112 排気ガス、過剰電気使用
1113 車、ガス
1114 99
1115 自動車
1116 自動車
1117 自動車排気ガス、街工場(我家の目の前にあり)
1118 車、マンション工事
1119 トラックなど長時間の停車
1120 樹木の不足、排気ガス、冷暖房やその他の電化製品からの二酸化炭素
1121 排気ガス、地面はアスファルトで固められ常に上空に舞っている状態
1122 野良猫やハトのフン
1123 排気ガス
1124 車の排気ガス
1125 99
1126 車の排気ガス
1127 光化学スモッグ
1128 99
1129 車
1130 自動車のガス
1131 車の排気
1132 99
1133 自動車
1134 車
1135 99
1136 昔に比べ車が多くなったので空気の汚れ
1137 99
1138 車の排気ガス
1139 排ガス
1140 車の交通量
1141 排気ガス、二酸化炭素
1142 車の排気ガス
1143 自動車
1144 高速道路やエアコン等から出る排気ガス、夏に光化学スモッグが出る日が多い
1145 高速道路
1146 高速の排気ガス、カラスや空調機など
1147 自動車、近くの高速道路
1148 車の排気ガス
1149 高速道路
1150 車や冷暖房の排気ガス
1151 排気ガス
1152 車の排気ガス
1153 99
1154 自動車やバイクなどの交通、焼鳥店や焼肉店など飲食店からの煙
1155 車の排気ガス
1156 車の排気ガス、エアコン
1157 車の排気ガス
1158 車
1159 99
1160 車
1161 自動車の排気ガス
1162 排気ガス
1163 自動車
1164 車の量の多さとその排気ガス
1165 車の排気ガス
1166 99
1167 車の排気ガス
1168 99
1169 排気ガス
1170 国道1号から環七へショートカットするトラック
1171 99
1172 第2京浜道路の排気ガス、大きなクリーニング社の排気など。
1173 工業水、ゴミ
1174 工場
1175 99
1176 99
1177 99
1178 排気ガス
1179 工場や車
1180 自動車
1181 車の排気ガス
1182 車の排気ガス
1183 99
1184 車
1185 強いて言えば車の排気ガス
1186 車の排気ガス、エアコンのむだづかい
1187 自動車の排ガス
1188 車の排気ガス、工場などの環境破壊
1189 中小企業の煙、車の増加、ゴミの増加
1190 緑の木が少ない
1191 自動車、飛行機

1192	99	1242	自動車の排気ガス
1193	工業地帯はかなりなくなっているので、やはり排気ガスでしょう	1243	排気ガス
1194	排気ガス	1244	自動車の廃気ガス
1195	車の排気ガスとゴミ焼却炉の排煙	1245	車、空調
1196	車などの排気ガス	1246	車
1197	国道など交通量が多いこと	1247	排気ガス
1198	車の排気ガス	1248	車
1199	99	1249	自動車の排気ガス
1200	自動車の排気ガス	1250	バス、車の排気ガス
1201	自動車、花粉、ゴミ焼却場	1251	排気ガス
1202	太い幹線道路	1252	排気ガス、フロンガス
1203	自動車から出る排気ガス	1253	排気ガス
1204	車の排気ガス	1254	99
1205	車の排気ガス	1255	排気ガス
1206	車	1256	排気ガス
1207	排気ガス	1257	車の排気ガス
1208	排気ガス	1258	排気ガス
1209	車の排気ガス	1259	99
1210	車の排気ガス	1260	環状七号線からの排気ガス、車両の多さ
1211	排ガス、エアコン	1261	排気ガス
1212	排気ガス	1262	排気ガス
1213	緑が減少している。畑が次々に家になっている。	1263	排気ガス
1214	99	1264	排気ガス
1215	自動車の排気ガス	1265	排気ガス
1216	高層建築物の林立	1266	工事、車、ワンルームマンションのゴミの処理
1217	99	1267	車の排気ガス
1218	車の排ガス	1268	車のガス
1219	車の排気ガス	1269	99
1220	自動車の排気ガス	1270	99
1221	自動車排気ガス	1271	99
1222	自動車排気ガス	1272	車の廃棄ガス
1223	排気ガス	1273	車の排気ガス
1224	自動車の排ガス、ゴミや落葉のたき火	1274	車
1225	排気ガス	1275	車の排気ガス、工場の排気、野鳥や小動物のフン
1226	車の排気ガス	1276	自動車の排気ガス、大規模ビルの燃料式空調設備
1227	排気ガス	1277	排気ガス
1228	排気ガス	1278	99
1229	排気ガス	1279	車のガス
1230	排気ガス	1280	排気ガス
1231	車両の排気ガス	1281	車のガス
1232	自動車	1282	エアコンの排気、車の排ガス
1233	エアコン	1283	99
1234	車の排気ガス	1284	99
1235	車の排気ガス	1285	車の排気ガス、飲食店のダクト
1236	車の排気ガス	1286	車のガス
1237	車の排気ガス、大気汚染	1287	99
1238	車の排気ガス	1288	排気ガス
1239	車の排気ガス、タバコ	1289	99
1240	排気	1290	車の排気ガス
1241	自動車の排気		

- 1291 99
1292 99
1293 車
1294 自動車の排気ガス
1295 99
1296 車の排気ガス
1297 山の手や高速道路
1298 車両の排気ガス
1299 車の排気ガス
1300 車
1301 車の排気ガス
1302 排気ガス(車)、緑が少ない、汚れた空気の抜け道がない
1303 99
1304 車
1305 排気ガス
1306 車の排気ガス
1307 別に思いつきませんでした
1308 99
1309 高速道路、車
1310 トラックの排気ガス
1311 自動車
1312 99
1313 車の排気ガス
1314 自動車
1315 99
1316 99
1317 自動車の排気ガス
1318 車の排気ガス
1319 自動車の排気ガス
1320 車の排気ガス
1321 99
1322 99
1323 99
1324 99
1325 車の通るのが多い
1326 車の排気ガス
1327 車の排気ガス
1328 交通量の多い環状道路
1329 車の排気ガス
1330 車の排気ガス
1331 排気ガス
1332 99
1333 99
1334 排気ガス
1335 車の排気
1336 排気ガス
1337 交通量の多い幹線道路に囲まれている
1338 排気ガス
1339 車
1340 車の排気ガス
1341 排気ガス、ゴミ処理のしかた
1342 大きい通りがあるので、排気ガスのせいで空気が汚れていると思う
1343 99
1344 排気ガス
1345 緑が少ない
1346 排気ガス
1347 排気ガス
1348 自動車の排気ガス
1349 車の排気ガス
1350 排気ガスにつきる
1351 風の日土ぼこり
1352 車、清掃局の焼却煙
1353 排気ガス
1354 車
1355 車の排気ガス
1356 99
1357 自動車(トラック)のガス
1358 自動車やトラック等の排気ガス、道路工事の騒音
1359 車
1360 排ガス
1361 バス、トラックなどの排気ガス
1362 99
1363 99
1364 排気ガス
1365 99
1366 すぐ近くではないけれど大きな道路があり、車からの排気ガス
1367 車の排気ガス、ゴミ
1368 排気ガス、喫煙
1369 畑が点在しているのでよいと思うが、もっと緑がほしい
1370 自動車の排ガス
1371 車
1372 緑が少なくなったこと
1373 車の排気
1374 車の排気、工場や銭湯など煙が出ている施設
1375 99
1376 車の排気ガス
1377 自動車工場の排煙
1378 車の排気ガス及び家屋の屋外冷暖房の排気、緑の減少
1379 排ガス
1380 自動車の排気ガス、作業所からのダスト
1381 自動車の排ガス
1382 車の排気ガス
1383 排気ガス
1384 車の排気ガス、ゴミ焼却場の工場等の排煙
1385 車の排気
1386 タバコ、ダイオキシン
1387 99

- 1388 排気ガス
1389 車の排気ガス
1390 車
1391 自動車の排気
1392 車の排気
1393 車の排気ガス
1394 焼却炉や 50cc バイクの排煙など
1395 排煙など
1396 車
1397 車の排ガス
1398 排気ガス
1399 排気ガス
1400 車の排気、タバコ
1401 99
1402 自動車の通行量の増加
1403 自動車の排気ガス
1404 排気ガス、タバコの煙、有害ガス、地上の熱、降水量の減少
1405 車や工場から出る排ガス
1406 排気ガス
1407 車の排気ガス
1408 自動車の排気ガス
1409 緑の減少
1410 国道に面しているから
1411 一度の大量の人間が集まるマンションの増加によるさまざまな問題
1412 排気ガス
1413 車の多さ
1414 車の排気ガス
1415 自動車、住宅の過密
1416 排気ガス
1417 車、室外機等
1418 99
1419 道路が整備されていない
1420 99
1421 車
1422 環状七号線があるため車の排気ガス
1423 車の排気ガス
1424 車の排気ガス
1425 排気ガス
1426 自動車の排気ガス
1427 排気ガス
1428 車
1429 車の排気ガス
1430 排気ガス
1431 車の排気ガス
1432 車
1433 車の排気ガス
1434 エアコンなど冷暖房のきかせすぎ、車の排気ガス
1435 排気ガス
1436 車の排気ガス
1437 車の排気ガス、冷暖房の排気
1438 車の排ガス
1439 排気ガス
1440 排気ガス
1441 車の排気
1442 排気ガス、エアコン
1443 排気ガス
1444 自動車
1445 自動車の排気ガス、ゴミ処理場の煙
1446 排気ガス
1447 車
1448 99
1449 車の排気
1450 車の排気ガス
1451 自動車
1452 車の排気ガス
1453 排気ガス
1454 車
1455 車の排気ガス
1456 車の排ガス、ディーゼル車
1457 工場からの排煙
1458 冷暖房の使用、車、工場の煙、ゴミの焼却
1459 ダイオキシン
1460 車
1461 車が多い
1462 特になし
1463 車
1464 排気ガス
1465 自動車の排気ガス
1466 99
1467 車の排ガス
1468 車の排気ガス
1469 ゴミの焼却
1470 排気ガス
1471 車
1472 排気ガス
1473 車、トラック、バイク
1474 99
1475 ゴミの焼却
1476 工場、車
1477 99
1478 車
1479 車の排気ガス
1480 ダイオキシン
1481 車、冷房、工場、ゴミ焼却場など
1482 車
1483 車
1484 車
1485 車
1486 車
1487 車のガス

1488	車の排気ガス	1515	なし
1489	ディーゼル車の排気ガス、工場、ゴミ処理場の煙	1516	99
1490	トラック、大型車	1517	車の排気ガス
1491	車のガス	1518	車の排気ガス
1492	排気ガス	1519	緑が少ない
1493	ゴミの焼却	1520	車の人が多い、マンションの急増
1494	工場	1521	排気ガス
1495	ゴミ処理	1522	車の排ガス
1496	ゴミ問題、車の排気ガス	1523	車
1497	車	1524	車、高速道路
1498	車の排気ガス	1525	車の排気、工場の排煙
1499	99	1526	排気ガス
1500	車の排気ガス	1527	99
1501	工場、車の排ガス	1528	99
1502	車	1529	車の多さ
1503	ディーゼル車	1530	車の排気ガス
1504	車	1531	わからない
1505	ゴミの焼却、車の排気ガス	1532	冷暖房や車、バイクの使用
1506	工場や車からの煙	1533	車
1507	99	1534	99
1508	99	1535	自動車の排ガス
1509	車	1536	車の排気ガス、空ふかし、アイドリング、個人単位での廃材の焼却
1510	99	1537	車の排気ガス
1511	99	1538	ディーゼルエンジンの車の排気ガス
1512	車の排気ガス	1539	車による排気ガス
1513	排気ガス		
1514	車の排気ガス		

第8章 北京市の質問文と集計表

问题 1 【提问卡 1】 您幼年时代主要住在哪儿？请选择其中一个答案。如果曾在 2 个以上的地方居住过，请选择居住时间较长的一个。

- 1 现在所住的区·县
 2 北京市内其他区·县
 3 其他省·直辖市·自治区
 (10 N.A.)
- 4 外国
 8 其他 (记入 :)
 9 不知道

		1	2	3	4	8	9	10	合計	標本数
Total		27.5	32.5	39.6	0.3	-	0.1	-	100	1053
Gender	Male	28.7	30.2	40.4	0.6	-	0.2	-	100	537
	Female	26.4	34.9	38.8	-	-	-	-	100	516
Age(C)	18 ~ 19 yrs	57.4	31.9	10.6	-	-	-	-	100	47
	20 ~ 29 yrs	17.8	24.2	57.2	0.4	-	0.4	-	100	264
	30 ~ 39 yrs	24.6	22.2	53.3	-	-	-	-	100	167
	40 ~ 49 yrs	39.2	41.2	19.1	0.5	-	-	-	100	194
	50 ~ 59 yrs	37.2	44.9	17.3	0.6	-	-	-	100	156
	60 ~ 69 yrs	12.4	41.6	46.0	-	-	-	-	100	113
	70 yrs & over	24.1	25.9	50.0	-	-	-	-	100	112

问题 2_a 【提问卡 2】 对下述 a~e 的场所及地区，您的喜欢程度如何？

a. 现在所住的地方 (附近)

- 1 非常喜欢
 2 比较喜欢
 3 不太喜欢
 4 一点儿也不喜欢
 8 其他
 9 不知道
 (10 N.A.)

		1	2	3	4	8	9	10	合計	標本数
Total		16.0	61.9	17.9	3.3	0.6	0.2	0.1	100	1053
Gender	Male	13.6	64.7	17.4	3.5	0.7	-	-	100	537
	Female	18.6	59.1	18.4	3.1	0.4	0.4	-	100	516
Age(C)	18 ~ 19 yrs	19.1	59.6	14.9	4.3	2.1	-	-	100	47
	20 ~ 29 yrs	11.4	62.4	21.3	3.8	0.8	0.4	-	100	264
	30 ~ 39 yrs	9.6	67.7	21.6	0.6	0.6	-	-	100	167
	40 ~ 49 yrs	15.5	68.6	10.3	5.2	-	0.5	-	100	194
	50 ~ 59 yrs	18.6	55.8	21.8	3.2	0.6	-	-	100	156

	60 ~ 69 yrs	19.5	61.9	15.0	2.7	0.9	-	-	100	113
	70 yrs & over	29.5	50.9	16.1	3.6	-	-	-	100	112
问题 2_b	〔提问卡 2〕 对下述 a~e 的场所及地区，您的喜欢程度如何？									

b. 现在所住的区

- 1 非常喜欢
- 2 比较喜欢
- 3 不太喜欢
- 4 一点儿也不喜欢
- 8 其他
- 9 不知道
- (10 N.A.)

		1	2	3	4	8	9	10	合計	標本数
Total		16.0	64.5	15.9	2.6	0.5	0.2	0.4	100	1053
Gender	Male	14.6	65.9	16.5	2.3	0.8	-	-	100	533
	Female	17.6	63.6	15.3	2.9	0.2	0.4	-	100	516
Age(C)	18 ~ 19 yrs	25.5	48.9	19.1	6.4	-	-	-	100	47
	20 ~ 29 yrs	10.3	70.6	16.0	2.3	0.8	-	-	100	262
	30 ~ 39 yrs	9.0	67.1	22.2	1.2	0.6	-	-	100	167
	40 ~ 49 yrs	17.5	68.0	10.8	3.1	-	0.5	-	100	194
	50 ~ 59 yrs	17.9	59.6	18.6	3.2	0.6	-	-	100	156
	60 ~ 69 yrs	23.2	57.1	16.1	1.8	0.9	0.9	-	100	112
	70 yrs & over	24.3	63.1	9.9	2.7	-	-	-	100	111

问题 2_c 〔提问卡 2〕 对下述 a~e 的场所及地区，您的喜欢程度如何？

c. 北京市

- 1 非常喜欢
- 2 比较喜欢
- 3 不太喜欢
- 4 一点儿也不喜欢
- 8 其他
- 9 不知道
- (10 N.A.)

		1	2	3	4	8	9	10	合計	標本数
Total		39.0	49.1	9.8	1.0	0.6	0.2	0.3	100	1053
Gender	Male	35.6	51.5	10.7	1.3	0.9	-	-	100	534
	Female	42.8	46.9	8.9	0.8	0.2	0.4	-	100	516
Age(C)	18 ~ 19 yrs	44.7	38.3	12.8	2.1	2.1	-	-	100	47
	20 ~ 29 yrs	20.2	59.9	17.6	1.1	1.1	-	-	100	262
	30 ~ 39 yrs	25.1	60.5	13.8	0.6	-	-	-	100	167
	40 ~ 49 yrs	45.4	47.4	4.6	1.5	1.0	-	-	100	194
	50 ~ 59 yrs	48.1	43.6	7.1	1.3	-	-	-	100	156

60 ~ 69 yrs	55.4	41.1	1.8	0.9	-	0.9	-	100	112
70 yrs & over	62.5	31.3	5.4	-	-	0.9	-	100	112

问题 2_d (提问卡 2) 对下述 a~e 的场所及地区, 您的喜欢程度如何?

d. 中国

- 1 非常喜欢
- 2 比较喜欢
- 3 不太喜欢
- 4 一点儿也不喜欢
- 8 其他
- 9 不知道
- (10 N.A.)

		1	2	3	4	8	9	10	合計	標本数
Total		56.3	37.8	4.1	0.8	0.1	0.7	0.3	100	1053
Gender	Male	51.9	41.0	4.9	1.5	0.2	0.6	-	100	534
	Female	61.2	34.7	3.3	-	-	0.8	-	100	516
Age(C)	18~19 yrs	57.4	29.8	8.5	4.3	-	-	-	100	47
	20~29 yrs	39.7	53.1	5.3	0.4	0.4	1.1	-	100	262
	30~39 yrs	44.9	48.5	4.2	2.4	-	-	-	100	167
	40~49 yrs	60.3	36.6	2.6	-	-	0.5	-	100	194
	50~59 yrs	60.3	31.4	7.1	0.6	-	0.6	-	100	156
	60~69 yrs	78.6	19.6	1.8	-	-	-	-	100	112
	70 yrs & over	78.6	19.6	-	-	-	1.8	-	100	112

问题 2_e (提问卡 2) 对下述 a~e 的场所及地区, 您的喜欢程度如何?

e. 亚洲

- 1 非常喜欢
- 2 比较喜欢
- 3 不太喜欢
- 4 一点儿也不喜欢
- 8 其他
- 9 不知道
- (10 N.A.)

		1	2	3	4	8	9	10	合計	標本数
Total		31.9	53.6	8.8	0.5	0.9	3.8	0.6	100	1053
Gender	Male	28.6	57.5	9.0	0.4	0.9	3.6	-	100	532
	Female	35.7	50.1	8.7	0.6	0.8	4.1	-	100	515
Age(C)	18~19 yrs	34.0	51.1	10.6	2.1	-	2.1	-	100	47
	20~29 yrs	18.8	65.5	11.5	1.1	0.8	2.3	-	100	261
	30~39 yrs	21.7	65.7	8.4	-	-	4.2	-	100	166
	40~49 yrs	35.2	51.3	9.8	-	0.5	3.1	-	100	193
	50~59 yrs	39.1	50.0	5.8	0.6	0.6	3.8	-	100	156

60 ~ 69 yrs	47.3	37.5	8.9	-	0.9	5.4	-	100	112
70 yrs & over	47.3	36.6	5.4	-	3.6	7.1	-	100	112

问题 3 【提问卡 3】除了工作学习以外，在日常生活中您最优先考虑的是：

- 1 和家人的生活
- 2 爱好、人际交往
- 3 志愿者活动
- 8 其他 (记入 :)
- 9 不知道

(10 N.A.)

		1	2	3	8	9	10	合計	標本数
Total		70.5	23.6	4.0	1.1	0.4	0.4	100	1053
Gender	Male	65.2	28.6	4.1	1.7	0.4	-	100	535
	Female	76.5	18.7	3.9	0.6	0.4	-	100	514
Age(C)	18 ~ 19 yrs	44.7	42.6	8.5	4.3	-	-	100	47
	20 ~ 29 yrs	62.5	33.3	3.4	0.8	-	-	100	264
	30 ~ 39 yrs	75.3	19.9	2.4	1.8	0.6	-	100	166
	40 ~ 49 yrs	75.6	19.7	4.1	0.5	-	-	100	193
	50 ~ 59 yrs	78.7	17.4	2.6	0.6	0.6	-	100	155
	60 ~ 69 yrs	72.3	20.5	6.3	0.9	-	-	100	112
	70 yrs & over	73.2	17.9	5.4	1.8	1.8	-	100	112

问题 4_a 【提问卡 4】对下表所列的被称为我国传统文化的项目，请分别用“想坚持下去”、“尽量坚持比较好”、“放弃比较好”或是“想彻底放弃”回答每一项。

a. 勤勉·朴素

- 1 想坚持下去
- 2 尽量坚持比较好
- 3 放弃比较好
- 4 想彻底放弃
- 8 其他
- 9 不知道

(10 N.A.)

		1	2	3	4	8	9	10	合計	標本数
Total		70.0	27.2	1.8	0.6	0.3	0.1	0.1	100	1053

Gender	Male	68.5	27.8	2.4	0.7	0.4	0.2	-	100	536
	Female	71.7	26.6	1.2	0.4	0.2	-	-	100	516
Age(C)	18 ~ 19 yrs	44.7	48.9	4.3	-	2.1	-	-	100	47
	20 ~ 29 yrs	56.3	41.4	1.5	0.8	-	-	-	100	263
	30 ~ 39 yrs	65.3	32.3	1.8	-	0.6	-	-	100	167
	40 ~ 49 yrs	70.1	23.2	5.2	1.0	-	0.5	-	100	194
	50 ~ 59 yrs	78.2	20.5	-	0.6	0.6	-	-	100	156
	60 ~ 69 yrs	90.3	9.7	-	-	-	-	-	100	113
	70 yrs & over	88.4	10.7	-	0.9	-	-	-	100	112

问题 4_b 【提问卡 4】对下表所列的被称为我国传统文化的项目，请分别用“想坚持下去”、“尽量坚持比较好”、“放弃比较好”或是“想彻底放弃”回答每一项。

b. 宽容

- 1 想坚持下去
- 2 尽量坚持比较好
- 3 放弃比较好
- 4 想彻底放弃
- 8 其他
- 9 不知道
- (10 N.A.)

		1	2	3	4	8	9	10	合計	標本数
Total		74.1	24.8	0.7	0.3	0.1	-	0.1	100	1053
Gender	Male	73.1	25.0	1.3	0.4	0.2	-	-	100	536
	Female	75.2	24.6	-	0.2	-	-	-	100	516
Age(C)	18 ~ 19 yrs	61.7	36.2	2.1	-	-	-	-	100	47
	20 ~ 29 yrs	67.3	32.3	-	0.4	-	-	-	100	263
	30 ~ 39 yrs	69.5	28.1	2.4	-	-	-	-	100	167
	40 ~ 49 yrs	76.3	22.2	1.0	0.5	-	-	-	100	194
	50 ~ 59 yrs	78.2	21.2	-	0.6	-	-	-	100	156
	60 ~ 69 yrs	85.0	14.2	-	-	0.9	-	-	100	113
	70 yrs & over	82.1	17.9	-	-	-	-	-	100	112

问题 4_c 【提问卡 4】对下表所列的被称为我国传统文化的项目，请分别用“想坚持下去”、“尽量坚持比较好”、“放弃比较好”或是“想彻底放弃”回答每一项。

c. 和为贵

- 1 想坚持下去
- 2 尽量坚持比较好
- 3 放弃比较好
- 4 想彻底放弃
- 8 其他
- 9 不知道
- (10 N.A.)

		1	2	3	4	8	9	10	合計	標本数
Total		71.3	25.0	2.6	0.4	0.5	0.2	0.1	100	1053
Gender	Male	69.4	25.9	3.2	0.6	0.6	0.4	-	100	536
	Female	73.4	24.0	1.9	0.2	0.4	-	-	100	516
Age(C)	18 ~ 19 yrs	61.7	36.2	2.1	-	-	-	-	100	47
	20 ~ 29 yrs	60.1	36.5	2.7	0.8	-	-	-	100	263
	30 ~ 39 yrs	64.7	27.5	6.6	-	-	1.2	-	100	167
	40 ~ 49 yrs	74.2	22.7	2.6	-	0.5	-	-	100	194
	50 ~ 59 yrs	79.5	17.9	1.3	1.3	-	-	-	100	156
	60 ~ 69 yrs	79.6	16.8	0.9	-	2.7	-	-	100	113
	70 yrs & over	87.5	11.6	-	-	0.9	-	-	100	112

问题 4_d 【提问卡 4】对下表所列的被称为我国传统文化的项目，请分别用“想坚持下去”、“尽量坚持比较好”、“放弃比较好”或是“想彻底放弃”回答每一项。

d. 报恩

- 1 想坚持下去
- 2 尽量坚持比较好
- 3 放弃比较好
- 4 想彻底放弃
- 8 其他
- 9 不知道
- (10 N.A.)

		1	2	3	4	8	9	10	合計	標本数
Total		75.0	22.0	0.9	0.3	0.9	0.8	0.1	100	1053
Gender	Male	74.8	21.6	1.3	0.4	1.1	0.7	-	100	536
	Female	75.4	22.5	0.4	0.2	0.8	0.8	-	100	516
Age(C)	18~19 yrs	80.9	17.0	2.1	-	-	-	-	100	47
	20~29 yrs	64.3	34.2	0.8	-	0.4	0.4	-	100	263
	30~39 yrs	68.9	28.1	1.8	1.2	-	-	-	100	167
	40~49 yrs	78.4	19.1	0.5	0.5	0.5	1.0	-	100	194
	50~59 yrs	84.6	12.2	0.6	-	1.3	1.3	-	100	156
	60~69 yrs	83.2	13.3	0.9	-	1.8	0.9	-	100	113
	70 yrs & over	80.4	14.3	-	-	3.6	1.8	-	100	112

问题 4_e 【提问卡 4】对下表所列的被称为我国传统文化的项目，请分别用“想坚持下去”、“尽量坚持比较好”、“放弃比较好”或是“想彻底放弃”回答每一项。

e. 孝顺父母

- 1 想坚持下去
- 2 尽量坚持比较好
- 3 放弃比较好
- 4 想彻底放弃
- 8 其他
- 9 不知道
- (10 N.A.)

		1	2	3	4	8	9	10	合計	標本数
Total		91.2	8.1	0.1	-	0.4	0.2	0.1	100	1053
Gender	Male	90.9	8.6	0.2	-	-	0.4	-	100	536
	Female	91.7	7.6	-	-	0.8	-	-	100	516
Age(C)	18~19 yrs	83.0	17.0	-	-	-	-	-	100	47
	20~29 yrs	90.9	9.1	-	-	-	-	-	100	263
	30~39 yrs	88.6	11.4	-	-	-	-	-	100	167
	40~49 yrs	93.3	6.2	0.5	-	-	-	-	100	194
	50~59 yrs	94.2	5.1	-	-	0.6	-	-	100	156

60 ~ 69 yrs	92.0	6.2	-	-	0.9	0.9	-	100	113
70 yrs & over	91.1	6.3	-	-	1.8	0.9	-	100	112

问题 4_f 【提问卡 4】对下表所列的被称为我国传统文化的项目，请分别用“想坚持下去”、“尽量坚持比较好”、“放弃比较好”或是“想彻底放弃”回答每一项。

f. 诚信

- 1 想坚持下去
- 2 尽量坚持比较好
- 3 放弃比较好
- 4 想彻底放弃
- 8 其他
- 9 不知道
- (10 N.A.)

		1	2	3	4	8	9	10	合計	標本数
Total		83.9	15.5	0.4	0.1	-	0.1	0.1	100	1053
Gender	Male	83.4	15.7	0.6	0.2	-	0.2	-	100	536
	Female	84.5	15.3	0.2	-	-	-	-	100	516
Age(C)	18 ~ 19 yrs	72.3	27.7	-	-	-	-	-	100	47
	20 ~ 29 yrs	78.7	21.3	-	-	-	-	-	100	263
	30 ~ 39 yrs	79.6	19.8	-	0.6	-	-	-	100	167
	40 ~ 49 yrs	84.0	14.4	1.0	-	-	0.5	-	100	194
	50 ~ 59 yrs	89.1	10.3	0.6	-	-	-	-	100	156
	60 ~ 69 yrs	92.9	6.2	0.9	-	-	-	-	100	113
	70 yrs & over	91.1	8.9	-	-	-	-	-	100	112

问题 4_g 【提问卡 4】对下表所列的被称为我国传统文化的项目，请分别用“想坚持下去”、“尽量坚持比较好”、“放弃比较好”或是“想彻底放弃”回答每一项。

g. 忠诚

- 1 想坚持下去
- 2 尽量坚持比较好
- 3 放弃比较好
- 4 想彻底放弃
- 8 其他
- 9 不知道
- (10 N.A.)

		1	2	3	4	8	9	10	合計	標本数
Total		81.1	17.9	0.6	0.1	0.1	0.1	0.1	100	1053
Gender	Male	79.1	19.6	0.7	0.2	0.2	0.2	-	100	536
	Female	83.3	16.3	0.4	-	-	-	-	100	516
Age(C)	18 ~ 19 yrs	66.0	34.0	-	-	-	-	-	100	47
	20 ~ 29 yrs	72.6	27.0	0.4	-	-	-	-	100	263
	30 ~ 39 yrs	75.4	23.4	0.6	0.6	-	-	-	100	167
	40 ~ 49 yrs	85.1	13.9	0.5	-	-	0.5	-	100	194
	50 ~ 59 yrs	89.1	9.0	1.9	-	-	-	-	100	156

60 ~ 69 yrs	92.0	8.0	-	-	-	-	-	100	113
70 yrs & over	87.5	11.6	-	-	0.9	-	-	100	112

问题 5_a 【提问卡 5】 对于下述意见,您表示赞同,或不赞同?

a. 男性应该外出工作, 女性应该专心家务

- 1 赞同
- 2 比较赞同
- 3 不太赞同
- 4 不赞同
- 8 其他
- 9 不知道
- (10 N.A.)

		1	2	3	4	8	9	10	合計	標本数
Total		18.8	15.2	33.2	31.5	0.9	0.3	-	100	1053
Gender	Male	19.7	18.1	32.8	28.1	0.9	0.4	-	100	537
	Female	17.8	12.2	33.7	35.1	1.0	0.2	-	100	516
Age(C)	18 ~ 19 yrs	12.8	12.8	38.3	36.2	-	-	-	100	47
	20 ~ 29 yrs	12.9	17.0	36.7	32.6	0.4	0.4	-	100	264
	30 ~ 39 yrs	12.6	17.4	37.7	30.5	1.8	-	-	100	167
	40 ~ 49 yrs	26.8	14.9	26.8	30.9	0.5	-	-	100	194
	50 ~ 59 yrs	21.8	14.1	31.4	31.4	1.3	-	-	100	156
	60 ~ 69 yrs	18.6	13.3	31.0	35.4	1.8	-	-	100	113
	70 yrs & over	26.8	12.5	32.1	25.9	0.9	1.8	-	100	112

问题 5_b 【提问卡 5】 对于下述意见,您表示赞同,或不赞同?

b. 对于男孩和女孩, 应该采用不同的培养方法

- 1 赞同
- 2 比较赞同
- 3 不太赞同
- 4 不赞同
- 8 其他
- 9 不知道
- (10 N.A.)

		1	2	3	4	8	9	10	合計	標本数
Total		36.6	24.2	14.6	24.1	0.3	0.2	-	100	1053
Gender	Male	38.9	23.5	15.6	21.2	0.6	0.2	-	100	537
	Female	34.1	25.0	13.6	27.1		0.2	-	100	516
Age(C)	18 ~ 19 yrs	40.4	23.4	19.1	17.0	-	-	-	100	47
	20 ~ 29 yrs	37.5	29.5	16.3	16.7	-	-	-	100	264
	30 ~ 39 yrs	36.5	28.1	15.0	18.6	1.2	0.6	-	100	167
	40 ~ 49 yrs	43.3	22.7	8.8	25.3	-	-	-	100	194
	50 ~ 59 yrs	39.1	21.2	14.1	25.6	-	-	-	100	156
	60 ~ 69 yrs	23.9	21.2	19.5	33.6	0.9	0.9	-	100	113
	70 yrs & over	30.4	16.1	14.3	39.3	-	-	-	100	112

问题 5_c (提问卡 5) 对于下述意见,您表示赞同,或不赞同?

c. 女性比男性更适合做家务和养育子女

- 1 赞同
- 2 比较赞同
- 3 不太赞同
- 4 不赞同
- 8 其他
- 9 不知道
- (10 N.A.)

		1	2	3	4	8	9	10	合計	標本数
Total		31.9	27.6	22.6	17.2	0.5	0.1	0.1	100	1053
Gender	Male	33.6	28.9	21.5	15.3	0.6	0.2	-	100	536
	Female	30.2	26.4	23.8	19.2	0.4	-	-	100	516
Age(C)	18 ~ 19 yrs	19.1	23.4	34.0	23.4	-	-	-	100	47
	20 ~ 29 yrs	23.1	34.5	25.8	16.3	0.4	-	-	100	264
	30 ~ 39 yrs	28.7	26.9	26.3	16.2	1.2	0.6	-	100	167
	40 ~ 49 yrs	40.2	23.7	19.6	16.5	-	-	-	100	194
	50 ~ 59 yrs	33.5	32.3	16.8	16.8	0.6	-	-	100	155
	60 ~ 69 yrs	35.4	22.1	24.8	17.7	-	-	-	100	113
	70 yrs & over	42.9	20.5	16.1	19.6	0.9	-	-	100	112

问题 5_d (提问卡 5) 对于下述意见,您表示赞同,或不赞同?

d. 家庭主妇这种工作, 对社会有极大的意义

- 1 赞同
- 2 比较赞同
- 3 不太赞同
- 4 不赞同
- 8 其他
- 9 不知道
- (10 N.A.)

		1	2	3	4	8	9	10	合計	標本数
Total		40.0	29.7	18.8	10.4	0.2	0.8	0.2	100	1053
Gender	Male	38.6	32.5	18.7	9.3	0.2	0.7	-	100	536
	Female	41.6	27.0	19.0	11.5	0.2	0.8	-	100	515
Age(C)	18 ~ 19 yrs	23.4	36.2	19.1	19.1	-	2.1	-	100	47
	20 ~ 29 yrs	27.3	30.7	28.8	12.5	-	0.8	-	100	264
	30 ~ 39 yrs	36.5	33.5	21.0	7.8	0.6	0.6	-	100	167
	40 ~ 49 yrs	45.9	30.4	13.4	9.8	-	0.5	-	100	194
	50 ~ 59 yrs	52.9	25.8	11.6	9.0	-	0.6	-	100	155
	60 ~ 69 yrs	43.8	33.0	12.5	9.8	-	0.9	-	100	112
	70 yrs & over	50.9	20.5	17.9	8.9	0.9	0.9	-	100	112

问题 5_e (提问卡 5) 对于下述意见,您表示赞同,或不赞同?

e. 女性也应该重视自己的职业生活

- 1 赞同
- 2 比较赞同
- 3 不太赞同
- 4 不赞同
- 8 其他
- 9 不知道
- (10 N.A.)

		1	2	3	4	8	9	10	合計	標本数
Total		72.6	22.6	3.2	1.0	0.1	0.3	0.2	100	1053
Gender	Male	68.1	26.1	4.3	1.1	0.2	0.2	-	100	536
	Female	77.5	19.0	2.1	1.0	-	0.4	-	100	515
Age(C)	18 ~ 19 yrs	76.6	19.1	4.3	-	-	-	-	100	47
	20 ~ 29 yrs	70.8	26.9	1.5	0.4	-	0.4	-	100	264
	30 ~ 39 yrs	62.3	30.5	6.0	0.6	0.6	-	-	100	167
	40 ~ 49 yrs	68.0	25.3	4.6	2.1	-	-	-	100	194
	50 ~ 59 yrs	78.1	18.7	1.3	1.9	-	-	-	100	155
	60 ~ 69 yrs	80.4	14.3	5.4	-	-	-	-	100	112
	70 yrs & over	83.9	11.6	0.9	1.8	-	1.8	-	100	112

问题 5_f (提问卡 5) 对于下述意见,您表示赞同,或不赞同?

f. 家庭主妇比在外工作的女性很多方面都受到社会的优待

- 1 赞同
- 2 比较赞同
- 3 不太赞同
- 4 不赞同
- 8 其他
- 9 不知道
- (10 N.A.)

		1	2	3	4	8	9	10	合計	標本数
Total		25.1	18.3	31.0	22.8	0.6	2.0	0.3	100	1053
Gender	Male	26.0	21.5	29.0	20.0	0.6	3.0	-	100	535
	Female	24.3	15.1	33.2	25.8	0.6	1.0	-	100	515
Age(C)	18 ~ 19 yrs	14.9	21.3	46.8	14.9	-	2.1	-	100	47
	20 ~ 29 yrs	16.7	22.1	37.3	21.3	-	2.7	-	100	263
	30 ~ 39 yrs	16.8	15.0	34.1	30.5	0.6	3.0	-	100	167
	40 ~ 49 yrs	26.8	18.0	30.9	22.2	1.0	1.0	-	100	194
	50 ~ 59 yrs	30.3	20.0	25.2	21.9	1.3	1.3	-	100	155
	60 ~ 69 yrs	34.8	18.8	23.2	21.4	0.9	0.9	-	100	112

70 yrs & over	42.0	11.6	21.4	22.3	-	2.7	-	100	112
---------------	------	------	------	------	---	-----	---	-----	-----

问题 6_a 【提问卡 6】有时候我们可能对自己、家人的事感到不安。您对下列的事情曾感到过不安吗？

a. 首先，对“重病”的不安程度是

- 1 感到极其不安
- 2 感到很不安
- 3 稍微有点不安
- 4 完全没有不安感
- 8 其他
- 9 不知道
- (10 N.A.)

		1	2	3	4	8	9	10	合計	標本数
Total		49.1	31.7	12.0	6.6	-	0.7	-	100	1053
Gender	Male	49.0	31.8	11.9	6.7	-	0.6	-	100	537
	Female	49.2	31.6	12.0	6.4	-	0.8	-	100	516
Age(C)	18 ~ 19 yrs	40.4	40.4	17.0	2.1	-	-	-	100	47
	20 ~ 29 yrs	47.0	34.1	13.3	4.9	-	0.8	-	100	264
	30 ~ 39 yrs	52.1	34.7	8.4	3.6	-	1.2	-	100	167
	40 ~ 49 yrs	57.2	26.3	10.3	6.2	-	-	-	100	194
	50 ~ 59 yrs	52.6	30.1	10.9	6.4	-	-	-	100	156
	60 ~ 69 yrs	45.1	30.1	15.9	8.0	-	0.9	-	100	113
	70 yrs & over	38.4	31.3	12.5	16.1	-	1.8	-	100	112

问题 6_b 【提问卡 6】有时候我们可能对自己、家人的事感到不安。您对下列的事情曾感到过不安吗？

b. 那么，对“失业”

- 1 感到极其不安
- 2 感到很不安
- 3 稍微有点不安
- 4 完全没有不安感
- 8 其他
- 9 不知道
- (10 N.A.)

		1	2	3	4	8	9	10	合計	標本数
Total		29.1	31.7	24.3	13.9	0.5	0.6	-	100	1053
Gender	Male	27.7	33.3	24.2	14.3	0.2	0.2	-	100	537
	Female	30.4	30.0	24.4	13.4	0.8	1.0	-	100	516
Age(C)	18 ~ 19 yrs	25.5	27.7	38.3	6.4	-	2.1	-	100	47
	20 ~ 29 yrs	17.4	34.5	33.7	13.6	0.8	-	-	100	264
	30 ~ 39 yrs	22.2	29.9	35.9	10.8	0.6	0.6	-	100	167
	40 ~ 49 yrs	41.2	28.9	19.1	10.8	-	-	-	100	194
	50 ~ 59 yrs	41.7	32.7	10.9	14.7	-	-	-	100	156
	60 ~ 69 yrs	32.7	32.7	17.7	12.4	1.8	2.7	-	100	113
	70 yrs & over	25.9	32.1	13.4	27.7	-	0.9	-	100	112

问题 6_c 【提问卡 6】有时候我们可能对自己、家人的事感到不安。您对下列的事情曾感到过不安吗？

- c. 那么，对“治安恶化”
- 1 感到极其不安
 - 2 感到很不安
 - 3 稍微有点不安
 - 4 完全没有不安感
 - 8 其他
 - 9 不知道
 - (10 N.A.)

		1	2	3	4	8	9	10	合計	標本数
Total		41.3	36.8	17.7	3.8	0.1	0.2	0.1	100	1053
Gender	Male	36.9	38.6	19.4	4.7	-	0.4	-	100	536
	Female	45.9	35.1	15.9	2.9	0.2	-	-	100	516
Age(C)	18 ~ 19 yrs	31.9	31.9	36.2	-	-	-	-	100	47
	20 ~ 29 yrs	30.3	39.8	24.6	4.5	-	0.8	-	100	264
	30 ~ 39 yrs	39.2	44.0	12.7	4.2	-	-	-	100	166
	40 ~ 49 yrs	44.8	36.1	14.4	4.1	0.5	-	-	100	194
	50 ~ 59 yrs	55.8	29.5	10.3	4.5	-	-	-	100	156
	60 ~ 69 yrs	55.8	31.0	11.5	1.8	-	-	-	100	113
	70 yrs & over	33.9	39.3	23.2	3.6	-	-	-	100	112

问题 6_d 【提问卡 6】有时候我们可能对自己、家人的事感到不安。您对下列的事情曾感到过不安吗？

- d. 那么，对“环境恶化”
- 1 感到极其不安
 - 2 感到很不安
 - 3 稍微有点不安
 - 4 完全没有不安感
 - 8 其他
 - 9 不知道
 - (10 N.A.)

		1	2	3	4	8	9	10	合計	標本数
Total		45.6	35.6	15.4	3.3	0.1	-	-	100	1053
Gender	Male	42.6	37.8	16.2	3.4	-	-	-	100	537
	Female	48.6	33.3	14.5	3.3	0.2	-	-	100	516
Age(C)	18 ~ 19 yrs	31.9	40.4	23.4	4.3	-	-	-	100	47
	20 ~ 29 yrs	37.5	42.8	17.4	2.3	-	-	-	100	264
	30 ~ 39 yrs	46.7	32.9	16.8	3.6	-	-	-	100	167
	40 ~ 49 yrs	54.1	31.4	11.9	2.1	0.5	-	-	100	194
	50 ~ 59 yrs	54.5	27.6	14.7	3.2	-	-	-	100	156
	60 ~ 69 yrs	49.6	38.1	11.5	0.9	-	-	-	100	113
	70 yrs & over	37.5	36.6	16.1	9.8	-	-	-	100	112

问题 7 【提问卡 7】 简而言之，您对现在的生活感到满意，或不满意？

- 1 满意
- 2 还算满意
- 3 不太满意
- 4 不满意
- 8 其他（记入： ）
- 9 不知道
- (10 N.A.)

		1	2	3	4	8	9	10	合計	標本数
Total		28.1	53.8	12.3	5.7	0.1	-	-	100	1053
Gender	Male	25.5	54.4	14.5	5.4	0.2	-	-	100	537
	Female	30.8	53.1	10.1	6.0	-	-	-	100	516
Age(C)	18 ~ 19 yrs	29.8	57.4	8.5	4.3	-	-	-	100	47
	20 ~ 29 yrs	18.6	60.6	16.7	4.2	-	-	-	100	264
	30 ~ 39 yrs	19.8	56.3	19.8	4.2	-	-	-	100	167
	40 ~ 49 yrs	25.3	51.5	12.9	10.3	-	-	-	100	194
	50 ~ 59 yrs	23.7	55.8	9.6	10.9	-	-	-	100	156
	60 ~ 69 yrs	44.2	49.6	6.2	-	-	-	-	100	113
	70 yrs & over	57.1	37.5	1.8	2.7	0.9	-	-	100	112

问题 8 【提问卡 8】 您对“自己的健康状态”感到满意，或不满意？

- 1 满意
- 2 还算满意
- 3 不太满意
- 4 不满意
- 8 其他（记入： ）
- 9 不知道
- (10 N.A.)

		1	2	3	4	8	9	10	合計	標本数
Total		30.2	47.2	16.7	5.8	-	0.1	-	100	1053
Gender	Male	31.3	46.7	16.2	5.8	-	-	-	100	537
	Female	29.1	47.7	17.2	5.8	-	0.2	-	100	516
Age(C)	18 ~ 19 yrs	44.7	38.3	10.6	6.4	-	-	-	100	47
	20 ~ 29 yrs	30.7	52.3	15.5	1.5	-	-	-	100	264
	30 ~ 39 yrs	29.3	51.5	16.2	2.4	-	0.6	-	100	167
	40 ~ 49 yrs	26.3	48.5	17.5	7.7	-	-	-	100	194
	50 ~ 59 yrs	25.6	46.8	16.0	11.5	-	-	-	100	156
	60 ~ 69 yrs	33.6	39.8	18.6	8.0	-	-	-	100	113
	70 yrs & over	33.9	38.4	20.5	7.1	-	-	-	100	112

问题 9_a 【提问卡 9】在下述事情中，您曾经经历过的请回答“是”，没经历过的请回答“否”。

a. 参加有关环境的报告会、研究会

- 1 是
- 2 否
- 8 其他
- 9 不知道
- (10 N.A.)

		1	2	8	9	10	合計	標本数
Total		19.8	80.1	-	0.1	-	100	1053
Gender	Male	23.1	76.7	-	0.2	-	100	537
	Female	16.5	83.5	-	-	-	100	516
Age(C)	18 ~ 19 yrs	17.0	83.0	-	-	-	100	47
	20 ~ 29 yrs	22.0	78.0	-	-	-	100	264
	30 ~ 39 yrs	18.6	81.4	-	-	-	100	167
	40 ~ 49 yrs	18.0	81.4	-	0.5	-	100	194
	50 ~ 59 yrs	18.6	81.4	-	-	-	100	156
	60 ~ 69 yrs	22.1	77.9	-	-	-	100	113
	70 yrs & over	20.5	79.5	-	-	-	100	112

问题 9_b 【提问卡 9】在下述事情中，您曾经经历过的请回答“是”，没经历过的请回答“否”。

b. 参加有关环境保护的志愿者活动

- 1 是
- 2 否
- 8 其他
- 9 不知道
- (10 N.A.)

		1	2	8	9	10	合計	標本数
Total		26.8	73.1	-	0.1	-	100	1053
Gender	Male	25.0	74.9	-	0.2	-	100	537
	Female	28.7	71.3	-	-	-	100	516
Age(C)	18 ~ 19 yrs	40.4	59.6	-	-	-	100	47
	20 ~ 29 yrs	35.6	64.4	-	-	-	100	264

30 ~ 39 yrs	20.4	79.6	-	-	-	100	167
40 ~ 49 yrs	23.7	75.8	-	0.5	-	100	194
50 ~ 59 yrs	21.2	78.8	-	-	-	100	156
60 ~ 69 yrs	24.8	75.2	-	-	-	100	113
70 yrs & over	25.0	75.0	-	-	-	100	112

问题 9_c 【提问卡 9】在下述事情中，您曾经经历过的请回答“是”，没经历过的请回答“否”。

c. 在有关环境问题的请愿书、要求书上签名

- 1 是
- 2 否
- 8 其他
- 9 不知道
- (10 N.A.)

		1	2	8	9	10	合計	標本数
Total		17.1	82.7	-	0.2	-	100	1053
Gender	Male	17.7	81.9	-	0.4	-	100	537
	Female	16.5	83.5	-	-	-	100	516
Age(C)	18 ~ 19 yrs	38.3	61.7	-	-	-	100	47
	20 ~ 29 yrs	26.1	73.9	-	-	-	100	264
	30 ~ 39 yrs	20.4	79.6	-	-	-	100	167
	40 ~ 49 yrs	12.4	87.1	-	0.5	-	100	194
	50 ~ 59 yrs	5.8	94.2	-	-	-	100	156
	60 ~ 69 yrs	10.6	88.5	-	0.9	-	100	113
	70 yrs & over	12.5	87.5	-	-	-	100	112

问题 9_d 【提问卡 9】在下述事情中，您曾经经历过的请回答“是”，没经历过的请回答“否”。

d. 向环境保护组织捐赠

- 1 是
- 2 否
- 8 其他
- 9 不知道
- (10 N.A.)

		1	2	8	9	10	合計	標本数
Total		22.1	77.2	0.4	0.2	0.1	100	1053
Gender	Male	21.5	78.0	0.2	0.4	-	100	536
	Female	22.9	76.6	0.6	-	-	100	516
Age(C)	18 ~ 19 yrs	27.7	72.3	-	-	-	100	47
	20 ~ 29 yrs	24.2	75.0	0.8	-	-	100	264

30 ~ 39 yrs	18.6	80.8	0.6	-	-	100	167
40 ~ 49 yrs	22.8	76.2	0.5	0.5	-	100	193
50 ~ 59 yrs	19.2	80.8	-	-	-	100	156
60 ~ 69 yrs	21.2	77.9	-	0.9	-	100	113
70 yrs & over	24.1	75.9	-	-	-	100	112

问题 9_e 【提问卡 9】 在下述事情中，您曾经经历过的请回答“是”，没经历过的请回答“否”。

e. 参加有关环境问题的抗议集会、游行

- 1 是
- 2 否
- 8 其他
- 9 不知道
- (10 N.A.)

		1	2	8	9	10	合計	標本数
Total		2.6	97.1	0.3	0.1	-	100	1053
Gender	Male	2.6	96.6	0.6	0.2	-	100	537
	Female	2.5	97.5	-	-	-	100	516
Age(C)	18 ~ 19 yrs	8.5	91.5	-	-	-	100	47
	20 ~ 29 yrs	2.3	97.3	0.4	-	-	100	264
	30 ~ 39 yrs	1.8	97.6	0.6	-	-	100	167
	40 ~ 49 yrs	1.5	97.4	0.5	0.5	-	100	194
	50 ~ 59 yrs	2.6	97.4	-	-	-	100	156
	60 ~ 69 yrs	3.5	96.5	-	-	-	100	113
	70 yrs & over	2.7	97.3	-	-	-	100	112

问题 10_a 【提问卡 10】 您对住处附近环境的满意程度如何？请在下列各项目中，分别选择与您的感觉最接近的选项。

- a. 空气的洁净程度
- 1 满意
 - 2 还算满意
 - 3 不太满意
 - 4 不满意
 - 8 其他（记入： ）
 - 9 不知道
 - (10 N.A.)

		1	2	3	4	8	9	10	合計	標本数
Total		6.3	38.8	33.9	21.0	-	-	-	100	1053
Gender	Male	6.9	40.4	31.3	21.4	-	-	-	100	537
	Female	5.6	37.2	36.6	20.5	-	-	-	100	516
Age(C)	18 ~ 19 yrs	8.5	36.2	36.2	19.1	-	-	-	100	47
	20 ~ 29 yrs	3.0	38.3	41.3	17.4	-	-	-	100	264
	30 ~ 39 yrs	4.2	34.1	40.1	21.6	-	-	-	100	167
	40 ~ 49 yrs	7.7	42.3	31.4	18.6	-	-	-	100	194

50 ~ 59 yrs	3.8	39.1	28.8	28.2	-	-	-	100	156
60 ~ 69 yrs	6.2	38.1	32.7	23.0	-	-	-	100	113
70 yrs & over	17.0	42.9	18.8	21.4	-	-	-	100	112

问题 10_b 【提问卡 10】您对住处附近环境的满意程度如何？请在下列各项目中，分别选择与您的感觉最接近的选项。

b. 水的洁净程度 (身边的河、海等)

- 1 满意
- 2 还算满意
- 3 不太满意
- 4 不满意
- 8 其他 (记入 :)
- 9 不知道
- (10 N.A.)

		1	2	3	4	8	9	10	合計	標本数
Total		8.8	37.5	30.8	22.4	-	0.5	-	100	1053
Gender	Male	8.9	38.5	28.7	23.3	-	0.6	-	100	537
	Female	8.7	36.4	32.9	21.5	-	0.4	-	100	516
Age(C)	18 ~ 19 yrs	17.0	53.2	17.0	12.8	-	-	-	100	47
	20 ~ 29 yrs	3.8	35.6	39.8	20.8	-	-	-	100	264
	30 ~ 39 yrs	5.4	27.5	35.9	30.5	-	0.6	-	100	167
	40 ~ 49 yrs	9.8	45.9	28.9	15.5	-	-	-	100	194
	50 ~ 59 yrs	11.5	30.8	25.0	32.7	-	-	-	100	156
	60 ~ 69 yrs	8.8	44.2	26.5	19.5	-	0.9	-	100	113
	70 yrs & over	17.0	38.4	23.2	18.8	-	2.7	-	100	112

问题 10_c 【提问卡 10】您对住处附近环境的满意程度如何？请在下列各项目中，分别选择与您的感觉最接近的选项。

c. 居住环境的舒适程度

- 1 满意
- 2 还算满意
- 3 不太满意
- 4 不满意
- 8 其他 (记入 :)
- 9 不知道
- (10 N.A.)

		1	2	3	4	8	9	10	合計	標本数
Total		9.0	50.7	26.5	13.5	0.1	0.2	-	100	1053
Gender	Male	7.6	52.3	26.6	12.8	0.2	0.4	-	100	537
	Female	10.5	49.0	26.4	14.1	-	-	-	100	516
Age(C)	18 ~ 19 yrs	10.6	51.1	27.7	10.6	-	-	-	100	47
	20 ~ 29 yrs	4.9	56.1	29.9	9.1	-	-	-	100	264
	30 ~ 39 yrs	6.0	51.5	28.7	13.8	-	-	-	100	167
	40 ~ 49 yrs	10.3	43.8	28.4	16.5	-	1.0	-	100	194
	50 ~ 59 yrs	5.1	50.0	22.4	22.4	-	-	-	100	156
	60 ~ 69 yrs	12.4	54.9	23.0	8.8	0.9	-	-	100	113
	70 yrs & over	22.3	45.5	20.5	11.6	-	-	-	100	112

问题 10_d 【提问卡 10】您对住处附近环境的满意程度如何？请在下列各项目中，分别选择与您的感觉最接近的选项。

- d. 花草树木的丰富程度
 1 满意
 2 还算满意
 3 不太满意
 4 不满意
 8 其他(记入:)
 9 不知道
 (10 N.A.)

		1	2	3	4	8	9	10	合計	標本数
Total		8.5	33.6	33.0	24.8	0.1	-	-	100	1053
Gender	Male	8.2	33.5	32.6	25.7	-	-	-	100	537
	Female	8.7	33.7	33.5	23.8	0.2	-	-	100	516
Age(C)	18 ~ 19 yrs	17.0	42.6	29.8	10.6	-	-	-	100	47
	20 ~ 29 yrs	2.3	38.6	35.6	23.5	-	-	-	100	264
	30 ~ 39 yrs	7.8	29.3	33.5	29.3	-	-	-	100	167
	40 ~ 49 yrs	9.3	28.4	39.7	22.7	-	-	-	100	194
	50 ~ 59 yrs	9.0	31.4	23.7	35.9	-	-	-	100	156
	60 ~ 69 yrs	9.7	33.6	32.7	23.9	-	-	-	100	113
	70 yrs & over	17.0	36.6	29.5	16.1	0.9	-	-	100	112

问题 11 【提问卡 11】您是否对自己的孩子，及其他的孩子们做过下述的事情？请在下列项目中选出所有您做过的事。(M.A.)

- 1 讲述身边的动植物
 2 让孩子们接触身边的大自然
 3 告诉孩子们花草树木的重要性
 4 教育孩子们不要往路边或河里扔垃圾
 5 教育孩子们不要剩饭剩菜
 6 教育孩子们不要浪费水电
 7 没做什么特别的事
 8 其他(记入:)
 9 不知道
 (10 N.A.)

		1	2	3	4	5	6	7	8	9	10	標本数
Total		37.2	69.1	68.4	80.2	78.0	82.1	6.5	1.9	0.9	0.4	1053
Gender	Male	56.8	63.1	61.8	74.1	72.3	76.7	9.3	2.0	1.7	0.6	537
	Female	69.0	75.4	75.2	86.4	83.9	87.8	3.5	1.7	0.2	0.2	516
Age(C)	18 ~ 19 yrs	34.0	29.8	34.0	51.1	44.7	55.3	14.9	6.4	4.3	2.1	47
	20 ~ 29 yrs	48.9	51.5	50.8	68.2	55.7	62.1	15.9	3.0	1.1	0.4	264
	30 ~ 39 yrs	70.7	74.9	71.9	80.8	80.8	82.6	6.0	2.4	1.2	0.6	167
	40 ~ 49 yrs	70.6	75.8	77.3	84.5	86.6	93.3	0.5	1.0	1.0	-	194
	50 ~ 59 yrs	71.8	82.1	76.9	90.4	92.3	94.9	1.3	-	0.6	-	156
	60 ~ 69 yrs	73.5	84.1	81.4	92.0	91.2	93.8	1.8	1.8	-	0.9	113
	70 yrs & over	58.9	74.1	78.6	85.7	92.0	91.1	3.6	0.9	-	-	112

问题 12_a 【提问卡 12】您在这一年的时间有否考虑到环境而做过下述的事情？请分别对 a~f 各项进行回答。

a. 购买环保型的家庭用品

- 1 常常做
- 2 有时做
- 3 不怎么做
- 4 完全不做
- 8 其他(记入：)
- 9 不知道
- (10 N.A.)

		1	2	3	4	8	9	10	合計	標本数
Total		30.1	46.5	16.9	5.8	0.4	0.3	-	100	1053
Gender	Male	28.1	46.9	17.7	6.3	0.6	0.4	-	100	537
	Female	32.2	46.1	16.1	5.2	0.2	0.2	-	100	516
Age(C)	18~19 yrs	27.7	40.4	21.3	10.6	-	-	-	100	47
	20~29 yrs	26.5	48.9	20.1	3.4	1.1	-	-	100	264
	30~39 yrs	30.5	52.7	14.4	2.4	-	-	-	100	167
	40~49 yrs	28.4	52.6	13.9	4.6	0.5	-	-	100	194
	50~59 yrs	37.2	36.5	19.9	5.8	-	0.6	-	100	156
	60~69 yrs	37.2	44.2	10.6	7.1	-	0.9	-	100	113
	70 yrs & over	25.0	40.2	18.8	15.2	-	0.9	-	100	112

问题 12_b 【提问卡 12】您在这一年的时间有否考虑到环境而做过下述的事情？请分别对 a~f 各项进行回答。

b. 不把东西扔掉，将其再利用

- 1 常常做
- 2 有时做
- 3 不怎么做
- 4 完全不做
- 8 其他(记入：)
- 9 不知道
- (10 N.A.)

		1	2	3	4	8	9	10	合計	標本数
Total		44.8	40.5	11.4	2.8	0.2	0.1	0.2	100	1053
Gender	Male	40.5	42.9	13.1	3.4	-	0.2	-	100	536
	Female	49.5	38.1	9.7	2.3	0.4	-	-	100	515
Age(C)	18~19 yrs	31.9	46.8	19.1	-	2.1	-	-	100	47
	20~29 yrs	25.8	47.0	21.6	5.3	-	0.4	-	100	264
	30~39 yrs	37.7	45.5	14.4	2.4	-	-	-	100	167
	40~49 yrs	47.7	42.0	8.8	1.6	-	-	-	100	193
	50~59 yrs	59.6	35.3	3.8	1.3	-	-	-	100	156
	60~69 yrs	64.3	32.1	2.7	0.9	-	-	-	100	112
	70 yrs & over	61.6	28.6	3.6	5.4	0.9	-	-	100	112

问题 12_c 【提问卡 12】您在这一年的时间有否考虑到环境而做过下述的事情？请分别对 a~f 各项进行回答。

c. 努力节约用水

- 1 常常做
- 2 有时做
- 3 不怎么做
- 4 完全不做
- 8 其他(记入:)
- 9 不知道
- (10 N.A.)

		1	2	3	4	8	9	10	合計	標本数
Total		76.4	20.5	2.8	0.3	-	-	-	100	1053
Gender	Male	73.9	21.8	3.7	0.6	-	-	-	100	537
	Female	78.9	19.2	1.9	-	-	-	-	100	516
Age(C)	18~19 yrs	55.3	31.9	12.8	-	-	-	-	100	47
	20~29 yrs	60.2	36.0	2.7	1.1	-	-	-	100	264
	30~39 yrs	72.5	24.0	3.6	-	-	-	-	100	167
	40~49 yrs	84.5	13.4	2.1	-	-	-	-	100	194
	50~59 yrs	86.5	10.9	2.6	-	-	-	-	100	156
	60~69 yrs	85.8	11.5	2.7	-	-	-	-	100	113
	70 yrs & over	91.1	8.9	-	-	-	-	-	100	112

问题 12_d 【提问卡 12】您在这一年的时间有否考虑到环境而做过下述的事情？请分别对 a~f 各项进行回答。

d. 努力节约用于空调·烹饪等的能源

- 1 常常做
- 2 有时做
- 3 不怎么做
- 4 完全不做
- 8 其他(记入:)
- 9 不知道
- (10 N.A.)

		1	2	3	4	8	9	10	合計	標本数
Total		60.5	28.9	8.5	1.6	0.3	0.1	0.2	100	1053
Gender	Male	58.3	29.6	11.2	0.9	-	-	-	100	537
	Female	63.0	28.2	5.6	2.3	0.6	0.2	-	100	514
Age(C)	18~19 yrs	31.9	44.7	21.3	2.1	-	-	-	100	47
	20~29 yrs	43.2	40.9	13.6	2.3	-	-	-	100	264
	30~39 yrs	53.9	34.1	10.2	1.8	-	-	-	100	167
	40~49 yrs	64.9	26.3	7.2	1.0	0.5	-	-	100	194
	50~59 yrs	74.2	18.1	5.2	2.6	-	-	-	100	155
	60~69 yrs	78.6	18.8	1.8	-	0.9	-	-	100	112
	70 yrs & over	79.5	16.1	1.8	0.9	0.9	0.9	-	100	112

问题 12_e 【提问卡 12】您在这一年的时间有否考虑到环境而做过下述的事情？请分别对 a~f 各项进行回答。

e. 减少使用家用轿车·出租车，尽量利用公共交通工具

- 1 常常做
- 2 有时做
- 3 不怎么做
- 4 完全不做
- 8 其他（记入： ）
- 9 不知道
- (10 N.A.)

		1	2	3	4	8	9	10	合計	標本数
Total		62.5	20.9	9.4	5.3	1.1	0.3	0.5	100	1053
Gender	Male	61.3	22.5	9.7	5.4	0.7	0.4	-	100	537
	Female	64.4	19.4	9.2	5.3	1.6	0.2	-	100	511
Age(C)	18~19 yrs	51.1	25.5	19.1	2.1	-	2.1	-	100	47
	20~29 yrs	53.4	27.7	10.6	7.2	0.8	0.4	-	100	264
	30~39 yrs	53.6	24.1	15.1	7.2	-	-	-	100	166
	40~49 yrs	66.0	21.1	6.2	5.7	0.5	0.5	-	100	194
	50~59 yrs	73.2	15.7	7.8	2.6	0.7	-	-	100	153
	60~69 yrs	74.1	16.1	5.4	2.7	1.8	-	-	100	112
	70 yrs & over	72.3	10.7	6.3	5.4	5.4	-	-	100	112

问题 12_f 【提问卡 12】您在这一年的时间有否考虑到环境而做过下述的事情？请分别对 a~f 各项进行回答。

f. 购买有机栽培或无农药的蔬菜

- 1 常常做
- 2 有时做
- 3 不怎么做
- 4 完全不做
- 8 其他（记入： ）
- 9 不知道
- (10 N.A.)

		1	2	3	4	8	9	10	合計	標本数
Total		31.1	34.0	21.4	7.6	1.5	4.0	0.5	100	1053
Gender	Male	28.4	35.3	22.6	8.2	1.9	3.6	-	100	535
	Female	34.1	32.9	20.3	7.0	1.2	4.5	-	100	513
Age(C)	18~19 yrs	31.9	34.0	21.3	8.5	-	4.3	-	100	47
	20~29 yrs	24.3	35.4	26.6	9.9	0.8	3.0	-	100	263
	30~39 yrs	33.5	37.1	19.8	7.2	0.6	1.8	-	100	167
	40~49 yrs	34.0	36.6	20.6	5.2	0.5	3.1	-	100	194
	50~59 yrs	36.4	31.2	18.8	6.5	1.3	5.8	-	100	154
	60~69 yrs	38.7	26.1	20.7	6.3	3.6	4.5	-	100	111
	70 yrs & over	24.1	34.8	17.9	9.8	5.4	8.0	-	100	112

问题 13 【提问卡 13】 您认为这几年自己住所附近的环境变好,或是变坏了?

- 1 变好了
- 2 稍微变好了
- 3 没变化
- 4 稍微变坏了
- 5 变坏了
- 8 其他 (记入 :)
- 9 不知道
- (10 N.A.)

		1	2	3	4	5	8	9	10	合計	標本数
Total		36.6	34.4	13.9	6.0	8.0	0.3	0.9	0.1	100	1053
Gender	Male	35.8	34.0	12.9	7.1	8.6	0.4	1.3	-	100	536
	Female	37.4	34.9	14.9	4.8	7.4	0.2	0.4	-	100	516
Age(C)	18 ~ 19 yrs	42.6	31.9	14.9	6.4	4.3	-	-	-	100	47
	20 ~ 29 yrs	23.1	39.4	19.3	6.8	9.5	0.4	1.5	-	100	264
	30 ~ 39 yrs	29.3	40.7	13.8	7.2	6.6	-	2.4	-	100	167
	40 ~ 49 yrs	44.0	33.2	13.5	5.2	4.1	-	-	-	100	193
	50 ~ 59 yrs	37.8	28.8	15.4	5.1	12.8	-	-	-	100	156
	60 ~ 69 yrs	44.2	32.7	8.0	5.3	8.0	1.8	-	-	100	113
	70 yrs & over	54.5	25.9	5.4	5.4	8.0	-	0.9	-	100	112

问题 14 【提问卡 14】 那么, 您认为几年后 (5~6 年后), 住所附近的环境会变好,或是会变坏? 请从中选一项。

- 1 会变好
- 2 会稍微变好
- 3 不会变
- 4 会稍微变坏
- 5 会变坏
- 8 其他 (记入 :)
- 9 不知道
- (10 N.A.)

		1	2	3	4	5	8	9	10	合計	標本数
Total		52.5	29.1	8.2	3.7	3.6	0.7	2.3	-	100	1053
Gender	Male	51.0	27.9	9.3	3.9	4.7	1.1	2.0	-	100	537
	Female	54.1	30.2	7.0	3.5	2.5	0.2	2.5	-	100	516
Age(C)	18 ~ 19 yrs	53.2	31.9	8.5	2.1	4.3	-	-	-	100	47
	20 ~ 29 yrs	41.3	37.5	7.6	7.6	4.5	0.4	1.1	-	100	264
	30 ~ 39 yrs	56.9	26.3	7.8	2.4	2.4	0.6	3.6	-	100	167
	40 ~ 49 yrs	60.3	25.3	8.8	2.1	1.5	-	2.1	-	100	194
	50 ~ 59 yrs	48.1	31.4	7.1	1.9	5.8	1.9	3.8	-	100	156
	60 ~ 69 yrs	61.1	22.1	9.7	1.8	2.7	-	2.7	-	100	113
	70 yrs & over	56.3	22.3	8.9	4.5	4.5	1.8	1.8	-	100	112

问题 15 【提问卡 15】 自来水的水质可能因地区的不同而变化。您对直接饮用所居住地区的自来水能不能接受？

- 1 非常不能接受
- 2 多少有点不能接受
- 3 基本能够接受
- 4 完全能够接受
- 8 其他 (记入 :)
- 9 不知道

		1	2	3	4	8	9	10	合計	標本数
Total		20.8	24.9	43.2	10.7	0.2	0.2	-	100	1053
Gender	Male	20.3	22.7	45.6	11.0	0.2	0.2	-	100	537
	Female	21.3	27.1	40.7	10.5	0.2	0.2	-	100	516
Age(C)	18 ~ 19 yrs	12.8	23.4	55.3	8.5	-	-	-	100	47
	20 ~ 29 yrs	21.6	29.9	40.5	7.6	-	0.4	-	100	264
	30 ~ 39 yrs	21.6	24.6	43.1	10.8	-	-	-	100	167
	40 ~ 49 yrs	18.0	26.8	43.3	11.9	-	-	-	100	194
	50 ~ 59 yrs	23.7	17.3	47.4	9.6	1.3	0.6	-	100	156
	60 ~ 69 yrs	20.4	22.1	40.7	16.8	-	-	-	100	113
	70 yrs & over	22.3	24.1	41.1	12.5	-	-	-	100	112

问题 17 【提问卡 16】 您对所居住地区的空气污染、空气质量的变化，可能有亲身感受，或从别人那儿有所耳闻。比如，您觉得与 20 年前相比，所居住地区的空气质量变好了吗？还是变坏了？

- 1 变好了
- 2 稍微变好了
- 3 没变化
- 4 稍微变坏了
- 5 变坏了
- 8 其他 (具体记入 :)
- 9 不知道

		1	2	3	4	5	8	9	10	合計	標本数
Total		24.6	16.9	6.0	12.0	35.3	1.0	4.2	-	100	1053
Gender	Male	23.1	16.9	5.2	12.5	37.1	1.1	4.1	-	100	537
	Female	26.2	16.9	6.8	11.4	33.5	1.0	4.3	-	100	516
Age(C)	18 ~ 19 yrs	17.0	12.8	8.5	14.9	36.2	2.1	8.5	-	100	47
	20 ~ 29 yrs	17.8	19.3	6.4	10.6	38.3	1.1	6.4	-	100	264
	30 ~ 39 yrs	18.0	14.4	7.8	12.6	42.5	1.2	3.6	-	100	167
	40 ~ 49 yrs	32.0	14.4	4.1	14.4	32.0	-	3.1	-	100	194
	50 ~ 59 yrs	24.4	20.5	5.8	11.5	34.0	-	3.8	-	100	156
	60 ~ 69 yrs	30.1	15.9	7.1	13.3	30.1	1.8	1.8	-	100	113
	70 yrs & over	35.7	17.0	3.6	8.0	30.4	2.7	2.7	-	100	112

问题 18_a 【提问卡 17】 您认为所居住地区的生活环境如何？请对下述项目分别回答“好”、“还可以”、“不太好”、“不好”。

a. 购物的方便程度

- 1 好
- 2 还可以
- 3 不太好
- 4 不好
- 8 其他（记入： ）
- 9 不知道
- (10 N.A.)

		1	2	3	4	8	9	10	合計	標本数
Total		37.9	52.4	6.6	3.0	-	-	-	100	1053
Gender	Male	38.7	50.5	6.9	3.9	-	-	-	100	537
	Female	37.0	54.5	6.4	2.1	-	-	-	100	516
Age(C)	18 ~ 19 yrs	51.1	42.6	-	6.4	-	-	-	100	47
	20 ~ 29 yrs	40.5	49.2	7.6	2.7	-	-	-	100	264
	30 ~ 39 yrs	35.9	55.1	7.2	1.8	-	-	-	100	167
	40 ~ 49 yrs	36.1	55.7	7.2	1.0	-	-	-	100	194
	50 ~ 59 yrs	32.1	53.8	7.7	6.4	-	-	-	100	156
	60 ~ 69 yrs	41.6	49.6	7.1	1.8	-	-	-	100	113
	70 yrs & over	36.6	55.4	3.6	4.5	-	-	-	100	112

问题 18_b 【提问卡 17】 您认为所居住地区的生活环境如何？请对下述项目分别回答“好”、“还可以”、“不太好”、“不好”。

b. 交通的方便程度

- 1 好
- 2 还可以
- 3 不太好
- 4 不好
- 8 其他（记入： ）
- 9 不知道
- (10 N.A.)

		1	2	3	4	8	9	10	合計	標本数
Total		39.7	48.4	9.4	2.5	-	-	-	100	1053
Gender	Male	40.2	46.7	9.7	3.4	-	-	-	100	537
	Female	39.1	50.2	9.1	1.6	-	-	-	100	516
Age(C)	18 ~ 19 yrs	55.3	29.8	10.6	4.3	-	-	-	100	47
	20 ~ 29 yrs	40.9	42.4	14.4	2.3	-	-	-	100	264
	30 ~ 39 yrs	37.1	51.5	9.0	2.4	-	-	-	100	167
	40 ~ 49 yrs	38.1	51.5	8.2	2.1	-	-	-	100	194
	50 ~ 59 yrs	28.2	57.7	10.3	3.8	-	-	-	100	156
	60 ~ 69 yrs	37.2	55.8	5.3	1.8	-	-	-	100	113
	70 yrs & over	55.4	40.2	2.7	1.8	-	-	-	100	112

问题 18_c 【提问卡 17】 您认为所居住地区的生活环境如何？请对下述项目分别回答“好”、“还可以”、“不太好”、“不好”。

c. 接受医疗的方便程度

- 1 好
- 2 还可以
- 3 不太好
- 4 不好
- 8 其他（记入： ）
- 9 不知道
- (10 N.A.)

		1	2	3	4	8	9	10	合計	標本数
Total		25.7	51.8	16.3	5.2	0.1	0.8	0.1	100	1053
Gender	Male	24.8	50.6	17.2	6.0	-	1.5	-	100	536
	Female	26.7	53.1	15.5	4.5	0.2	-	-	100	516
Age(C)	18 ~ 19 yrs	39.1	45.7	8.7	4.3	-	2.2	-	100	46
	20 ~ 29 yrs	22.3	47.3	23.1	6.1	-	1.1	-	100	264
	30 ~ 39 yrs	24.6	50.9	19.8	4.2	-	0.6	-	100	167
	40 ~ 49 yrs	23.2	55.2	16.5	4.6	-	0.5	-	100	194
	50 ~ 59 yrs	20.5	53.8	17.3	7.1	-	1.3	-	100	156
	60 ~ 69 yrs	32.7	57.5	5.3	3.5	0.9	-	-	100	113
	70 yrs & over	34.8	51.8	8.0	5.4	-	-	-	100	112

问题 18_d 【提问卡 17】 您认为所居住地区的生活环境如何？请对下述项目分别回答“好”、“还可以”、“不太好”、“不好”。

d. 接受教育的方便程度

- 1 好
- 2 还可以
- 3 不太好
- 4 不好
- 8 其他（记入： ）
- 9 不知道
- (10 N.A.)

		1	2	3	4	8	9	10	合計	標本数
Total		28.2	48.4	17.3	4.3	0.2	1.6	-	100	1053
Gender	Male	27.7	46.9	18.1	4.8	0.4	2.0	-	100	537
	Female	28.7	50.0	16.5	3.7	-	1.2	-	100	516
Age(C)	18 ~ 19 yrs	38.3	44.7	10.6	4.3	-	2.1	-	100	47
	20 ~ 29 yrs	31.1	48.9	15.5	2.3	-	2.3	-	100	264
	30 ~ 39 yrs	30.5	46.1	18.6	3.0	-	1.8	-	100	167
	40 ~ 49 yrs	24.2	51.5	18.6	5.7	-	-	-	100	194
	50 ~ 59 yrs	20.5	44.2	25.0	8.3	-	1.9	-	100	156
	60 ~ 69 yrs	32.7	45.1	13.3	4.4	0.9	3.5	-	100	113
	70 yrs & over	26.8	56.3	13.4	2.7	0.9	-	-	100	112

问题 18_e 【提问卡 17】 您认为所居住地区的生活环境如何？请对下述项目分别回答“好”、“还可以”、“不太好”、“不好”。

e. 大自然的丰富程度

- 1 好
- 2 还可以
- 3 不太好
- 4 不好
- 8 其他（记入： ）
- 9 不知道
- (10 N.A.)

		1	2	3	4	8	9	10	合計	標本数
Total		8.5	37.1	37.6	16.2	0.6	-	-	100	1053
Gender	Male	8.0	36.7	37.4	17.3	0.6	-	-	100	537
	Female	8.9	37.6	37.8	15.1	0.6	-	-	100	516
Age(C)	18 ~ 19 yrs	8.5	34.0	42.6	12.8	2.1	-	-	100	47
	20 ~ 29 yrs	4.9	32.2	42.8	19.7	0.4	-	-	100	264
	30 ~ 39 yrs	8.4	29.9	40.1	21.6	-	-	-	100	167
	40 ~ 49 yrs	8.8	36.6	39.7	13.4	1.5	-	-	100	194
	50 ~ 59 yrs	9.0	34.0	38.5	18.6	-	-	-	100	156
	60 ~ 69 yrs	9.7	55.8	22.1	11.5	0.9	-	-	100	113
	70 yrs & over	14.3	47.3	30.4	8.0	-	-	-	100	112

问题 18_f 【提问卡 17】 您认为所居住地区的生活环境如何？请对下述项目分别回答“好”、“还可以”、“不太好”、“不好”。

f. 卫生状况

- 1 好
- 2 还可以
- 3 不太好
- 4 不好
- 8 其他（记入： ）
- 9 不知道
- (10 N.A.)

		1	2	3	4	8	9	10	合計	標本数
Total		7.7	42.7	34.6	15.0	-	-	-	100	1053
Gender	Male	9.3	41.5	35.0	14.2	-	-	-	100	537
	Female	6.0	44.0	34.1	15.9	-	-	-	100	516
Age(C)	18 ~ 19 yrs	10.6	55.3	27.7	6.4	-	-	-	100	47
	20 ~ 29 yrs	4.5	46.6	37.1	11.7	-	-	-	100	264
	30 ~ 39 yrs	8.4	35.9	42.5	13.2	-	-	-	100	167
	40 ~ 49 yrs	8.8	41.8	32.5	17.0	-	-	-	100	194
	50 ~ 59 yrs	7.1	36.5	31.4	25.0	-	-	-	100	156
	60 ~ 69 yrs	7.1	42.5	38.1	12.4	-	-	-	100	113
	70 yrs & over	12.5	49.1	24.1	14.3	-	-	-	100	112

问题 18_g 【提问卡 17】 您认为所居住地区的生活环境如何？请对下述项目分别回答“好”、“还可以”、“不太好”、“不好”。

g. 近邻的人际交往

- 1 好
- 2 还可以
- 3 不太好
- 4 不好
- 8 其他（记入： ）
- 9 不知道
- (10 N.A.)

		1	2	3	4	8	9	10	合計	標本数
Total		18.6	54.7	17.4	7.0	0.7	1.4	0.2	100	1053
Gender	Male	16.4	53.4	19.4	8.4	0.9	1.5	-	100	537
	Female	21.0	56.2	15.4	5.6	0.4	1.4	-	100	514
Age(C)	18 ~ 19 yrs	29.8	44.7	10.6	10.6	-	4.3	-	100	47
	20 ~ 29 yrs	12.5	54.5	22.7	7.6	0.4	2.3	-	100	264
	30 ~ 39 yrs	19.2	52.1	20.4	6.0	0.6	1.8	-	100	167
	40 ~ 49 yrs	17.0	61.3	13.4	6.7	1.0	0.5	-	100	194
	50 ~ 59 yrs	13.6	61.0	17.5	7.8	-	-	-	100	154
	60 ~ 69 yrs	27.4	48.7	13.3	7.1	1.8	1.8	-	100	113
	70 yrs & over	28.6	50.0	14.3	5.4	0.9	0.9	-	100	112

问题 18_h 【提问卡 17】 您认为所居住地区的生活环境如何？请对下述项目分别回答“好”、“还可以”、“不太好”、“不好”。

h. 治安状况

- 1 好
- 2 还可以
- 3 不太好
- 4 不好
- 8 其他（记入： ）
- 9 不知道
- (10 N.A.)

		1	2	3	4	8	9	10	合計	標本数
Total		8.5	53.1	25.5	12.2	-	0.4	0.3	100	1053
Gender	Male	10.7	52.7	25.2	10.8	-	0.6	-	100	535
	Female	6.4	53.8	26.0	13.6	-	0.2	-	100	515
Age(C)	18 ~ 19 yrs	12.8	61.7	17.0	6.4	-	2.1	-	100	47
	20 ~ 29 yrs	7.6	62.5	23.5	5.7	-	0.8	-	100	264
	30 ~ 39 yrs	9.6	56.3	25.7	7.8	-	0.6	-	100	167
	40 ~ 49 yrs	10.3	55.2	23.2	11.3	-	-	-	100	194
	50 ~ 59 yrs	8.4	40.0	31.0	20.6	-	-	-	100	155
	60 ~ 69 yrs	6.3	43.8	33.9	16.1	-	-	-	100	112
	70 yrs & over	7.2	47.7	22.5	22.5	-	-	-	100	111

问题 19_a 【提问卡 18】您有没有感到在我国，大约在这 5 年间，下述的问题变严重了？

- a. 空气污染
 1 非常严重
 2 比较严重
 3 不怎么严重
 4 完全不严重
 8 其他（记入： ）
 9 不知道
 (10 N.A.)

		1	2	3	4	8	9	10	合計	標本数
Total		21.2	49.5	25.8	2.8	0.1	0.5	0.1	100	1053
Gender	Male	21.0	51.6	24.0	3.0	0.2	0.2	-	100	537
	Female	21.4	47.4	27.8	2.7	-	0.8	-	100	515
Age(C)	18 ~ 19 yrs	17.0	66.0	17.0	-	-	-	-	100	47
	20 ~ 29 yrs	25.8	59.1	14.4	0.8	-	-	-	100	264
	30 ~ 39 yrs	28.7	50.9	18.6	1.8	-	-	-	100	167
	40 ~ 49 yrs	21.6	44.8	32.0	1.0	-	0.5	-	100	194
	50 ~ 59 yrs	17.9	43.6	34.6	1.9	0.6	1.3	-	100	156
	60 ~ 69 yrs	11.6	44.6	36.6	7.1	-	-	-	100	112
	70 yrs & over	14.3	39.3	33.9	10.7	-	1.8	-	100	112

问题 19_b 【提问卡 18】您有没有感到在我国，大约在这 5 年间，下述的问题变严重了？

- b. 水污染
 1 非常严重
 2 比较严重
 3 不怎么严重
 4 完全不严重
 8 其他（记入： ）
 9 不知道
 (10 N.A.)

		1	2	3	4	8	9	10	合計	標本数
Total		23.3	45.4	27.3	2.7	-	1.1	0.3	100	1053
Gender	Male	24.8	45.8	25.9	2.2	-	1.3	-	100	537
	Female	21.8	45.2	28.8	3.1	-	1.0	-	100	513
Age(C)	18 ~ 19 yrs	8.5	63.8	27.7	-	-	-	-	100	47
	20 ~ 29 yrs	32.2	49.6	16.7	0.8	-	0.8	-	100	264
	30 ~ 39 yrs	32.3	43.1	24.0	0.6	-	-	-	100	167
	40 ~ 49 yrs	18.2	43.2	35.4	2.1	-	1.0	-	100	192
	50 ~ 59 yrs	19.9	46.8	27.6	5.1	-	0.6	-	100	156
	60 ~ 69 yrs	14.3	41.1	35.7	5.4	-	3.6	-	100	112
	70 yrs & over	17.9	38.4	34.8	6.3	-	2.7	-	100	112

问题 19_c 【提问卡 18】您有没有感到在我国，大约在这 5 年间，下述的问题变严重了？

c. 森林·绿地的减少

- 1 非常严重
- 2 比较严重
- 3 不怎么严重
- 4 完全不严重
- 8 其他（记入： ）
- 9 不知道
- (10 N.A.)

		1	2	3	4	8	9	10	合計	標本数
Total		26.1	43.4	23.2	4.8	0.2	2.1	0.2	100	1053
Gender	Male	26.4	43.2	24.2	3.9	0.2	2.0	-	100	537
	Female	25.9	43.8	22.2	5.8	0.2	2.1	-	100	514
Age(C)	18 ~ 19 yrs	19.1	55.3	19.1	4.3	-	2.1	-	100	47
	20 ~ 29 yrs	34.6	47.9	13.7	2.3	-	1.5	-	100	263
	30 ~ 39 yrs	30.5	42.5	22.8	2.4	-	1.8	-	100	167
	40 ~ 49 yrs	23.2	42.3	25.3	7.2	0.5	1.5	-	100	194
	50 ~ 59 yrs	24.4	46.8	24.4	3.2	-	1.3	-	100	156
	60 ~ 69 yrs	17.9	37.5	32.1	8.9	-	3.6	-	100	112
	70 yrs & over	18.8	33.0	33.9	8.9	0.9	4.5	-	100	112

问题 19_d 【提问卡 18】您有没有感到在我国，大约在这 5 年间，下述的问题变严重了？

d. 食品安全性的低下

- 1 非常严重
- 2 比较严重
- 3 不怎么严重
- 4 完全不严重
- 8 其他（记入： ）
- 9 不知道
- (10 N.A.)

		1	2	3	4	8	9	10	合計	標本数
Total		29.0	44.1	22.4	2.9	0.4	1.0	0.2	100	1053
Gender	Male	29.1	42.8	23.8	2.8	0.6	0.9	-	100	537
	Female	29.0	45.5	21.0	3.1	0.2	1.2	-	100	514
Age(C)	18 ~ 19 yrs	12.8	51.1	36.2	-	-	-	-	100	47
	20 ~ 29 yrs	25.0	48.5	22.7	2.7	-	1.1	-	100	264
	30 ~ 39 yrs	36.5	39.5	22.8	-	-	1.2	-	100	167
	40 ~ 49 yrs	32.5	43.3	20.1	4.1	-	-	-	100	194
	50 ~ 59 yrs	37.8	38.5	18.6	4.5	-	0.6	-	100	156
	60 ~ 69 yrs	24.1	43.8	23.2	3.6	1.8	3.6	-	100	112
	70 yrs & over	20.7	47.7	24.3	4.5	1.8	0.9	-	100	111

问题 19_e 【提问卡 18】您有没有感到在我国，大约在这 5 年间，下述的问题变严重了？

- e. 噪音·振动
 1 非常严重
 2 比较严重
 3 不怎么严重
 4 完全不严重
 8 其他（记入： ）
 9 不知道
 (10 N.A.)

		1	2	3	4	8	9	10	合計	標本数
Total		23.5	43.6	29.5	3.0	-	0.3	0.1	100	1053
Gender	Male	24.2	42.8	29.8	2.8	-	0.4	-	100	537
	Female	22.7	44.5	29.3	3.3	-	0.2	-	100	515
Age(C)	18 ~ 19 yrs	19.1	36.2	42.6	2.1	-	-	-	100	47
	20 ~ 29 yrs	28.8	47.0	22.0	1.5	-	0.8	-	100	264
	30 ~ 39 yrs	20.4	45.5	30.5	3.6	-	-	-	100	167
	40 ~ 49 yrs	24.2	44.3	28.4	3.1	-	-	-	100	194
	50 ~ 59 yrs	23.7	42.3	32.1	1.3	-	0.6	-	100	156
	60 ~ 69 yrs	16.1	44.6	29.5	9.8	-	-	-	100	112
	70 yrs & over	23.2	35.7	39.3	1.8	-	-	-	100	112

问题 19_f 【提问卡 18】您有没有感到在我国，大约在这 5 年间，下述的问题变严重了？

- f. 家庭垃圾的增加
 1 非常严重
 2 比较严重
 3 不怎么严重
 4 完全不严重
 8 其他（记入： ）
 9 不知道
 (10 N.A.)

		1	2	3	4	8	9	10	合計	標本数
Total		21.8	46.2	28.7	2.6	0.1	0.4	0.2	100	1053
Gender	Male	23.5	46.0	27.4	3.0	-	0.2	-	100	537
	Female	20.2	46.7	30.2	2.1	0.2	0.6	-	100	514
Age(C)	18 ~ 19 yrs	23.4	38.3	36.2	2.1	-	-	-	100	47
	20 ~ 29 yrs	30.7	46.2	21.2	1.9	-	-	-	100	264
	30 ~ 39 yrs	27.5	48.5	24.0	-	-	-	-	100	167
	40 ~ 49 yrs	17.5	50.5	28.9	2.6	0.5	-	-	100	194
	50 ~ 59 yrs	17.4	49.0	26.5	5.2	-	1.9	-	100	155
	60 ~ 69 yrs	16.1	39.3	40.2	4.5	-	-	-	100	112
	70 yrs & over	11.6	42.9	42.0	2.7	-	0.9	-	100	112

问题 19_g 【提问卡 18】您有没有感到在我国，大约在这 5 年间，下述的问题变严重了？

g. 工业废弃物的增加

- 1 非常严重
- 2 比较严重
- 3 不怎么严重
- 4 完全不严重
- 8 其他（记入： ）
- 9 不知道
- (10 N.A.)

		1	2	3	4	8	9	10	合計	標本数
Total		23.6	43.2	23.7	4.3	0.7	4.4	0.1	100	1053
Gender	Male	23.8	42.6	23.6	4.8	0.9	4.1	-	100	537
	Female	23.5	43.9	23.9	3.7	0.4	4.7	-	100	515
Age(C)	18 ~ 19 yrs	27.7	53.2	14.9	2.1	-	2.1	-	100	47
	20 ~ 29 yrs	28.0	48.9	15.9	2.3	-	4.9	-	100	264
	30 ~ 39 yrs	25.7	49.7	19.2	0.6	1.2	3.6	-	100	167
	40 ~ 49 yrs	24.2	39.7	26.8	4.6	0.5	4.1	-	100	194
	50 ~ 59 yrs	19.9	45.5	25.0	6.4	0.6	2.6	-	100	156
	60 ~ 69 yrs	18.8	32.1	38.4	5.4	0.9	4.5	-	100	112
	70 yrs & over	17.9	30.4	31.3	10.7	1.8	8.0	-	100	112

问题 20_a 【提问卡 19】您认为下述事情与我国、以及全球规模的环境恶化有多大的关系？

a. 人口增加

- 1 非常有关系
- 2 有一点关系
- 3 没什么关系
- 4 完全没关系
- 8 其他（记入： ）
- 9 不知道
- (10 N.A.)

		1	2	3	4	8	9	10	合計	標本数
Total		63.2	31.3	4.3	0.6	0.1	0.4	0.1	100	1053
Gender	Male	65.5	28.3	5.4	0.6	-	0.2	-	100	537
	Female	61.0	34.6	3.1	0.6	0.2	0.6	-	100	515
Age(C)	18 ~ 19 yrs	57.4	40.4	2.1	-	-	-	-	100	47
	20 ~ 29 yrs	60.6	35.2	3.8	0.4	-	-	-	100	264
	30 ~ 39 yrs	64.1	31.1	4.8	-	-	-	-	100	167
	40 ~ 49 yrs	63.9	29.4	5.2	1.0	0.5	-	-	100	194
	50 ~ 59 yrs	71.2	24.4	3.8	-	-	0.6	-	100	156
	60 ~ 69 yrs	58.9	34.8	4.5	0.9	-	0.9	-	100	112
	70 yrs & over	63.4	28.6	4.5	1.8	-	1.8	-	100	112

问题 20_b 【提问卡 19】 您认为下述事情与我国、以及全球规模的环境恶化有多大的关系？

b. 科学技术的进步

- 1 非常有关系
- 2 有一点关系
- 3 没什么关系
- 4 完全没关系
- 8 其他 (记入:)
- 9 不知道
- (10 N.A.)

		1	2	3	4	8	9	10	合計	標本数
Total		38.5	45.3	12.8	1.8	0.4	1.1	0.1	100	1053
Gender	Male	38.5	44.9	13.6	2.0	0.6	0.4	-	100	537
	Female	38.4	45.8	12.0	1.6	0.2	1.9	-	100	515
Age(C)	18 ~ 19 yrs	36.2	40.4	21.3	2.1	-	-	-	100	47
	20 ~ 29 yrs	33.3	45.5	18.9	1.9	-	0.4	-	100	264
	30 ~ 39 yrs	38.9	43.7	16.2	1.2	-	-	-	100	167
	40 ~ 49 yrs	38.7	51.0	7.7	1.0	1.0	0.5	-	100	194
	50 ~ 59 yrs	43.6	46.8	7.7	0.6	-	1.3	-	100	156
	60 ~ 69 yrs	44.6	38.4	8.0	5.4	-	3.6	-	100	112
	70 yrs & over	37.5	44.6	10.7	1.8	1.8	3.6	-	100	112

问题 20_c 【提问卡 19】 您认为下述事情与我国、以及全球规模的环境恶化有多大的关系？

c. 人们消费的扩大

- 1 非常有关系
- 2 有一点关系
- 3 没什么关系
- 4 完全没关系
- 8 其他 (记入:)
- 9 不知道
- (10 N.A.)

		1	2	3	4	8	9	10	合計	標本数
Total		43.1	47.0	8.5	0.7	-	0.5	0.2	100	1053
Gender	Male	44.8	45.3	9.0	0.6	-	0.4	-	100	536
	Female	41.6	48.9	8.2	0.8	-	0.6	-	100	515
Age(C)	18 ~ 19 yrs	40.4	44.7	14.9	-	-	-	-	100	47
	20 ~ 29 yrs	42.0	47.0	10.2	0.8	-	-	-	100	264
	30 ~ 39 yrs	47.9	46.7	4.8	0.6	-	-	-	100	167
	40 ~ 49 yrs	39.2	51.0	9.3	-	-	0.5	-	100	194
	50 ~ 59 yrs	46.8	42.3	9.0	1.3	-	0.6	-	100	156
	60 ~ 69 yrs	47.7	45.0	7.2	-	-	-	-	100	111
	70 yrs & over	37.5	50.9	7.1	1.8	-	2.7	-	100	112

问题 20_d 【提问卡 19】 您认为下述事情与我国、以及全球规模的环境恶化有多大的关系？

- d. 资源的过度开采
 1 非常有关系
 2 有一点关系
 3 没什么关系
 4 完全没关系
 8 其他 (记入 :)
 9 不知道
 (10 N.A.)

		1	2	3	4	8	9	10	合計	標本数
Total		74.3	20.5	3.0	0.7	0.2	1.1	0.2	100	1053
Gender	Male	76.0	19.7	2.8	0.9	0.2	0.4	-	100	537
	Female	72.8	21.4	3.3	0.4	0.2	1.9	-	100	514
Age(C)	18 ~ 19 yrs	74.5	25.5	-	-	-	-	-	100	47
	20 ~ 29 yrs	79.5	18.3	1.9	-	-	0.4	-	100	263
	30 ~ 39 yrs	82.6	15.0	1.2	0.6	-	0.6	-	100	167
	40 ~ 49 yrs	72.7	23.7	1.5	1.0	0.5	0.5	-	100	194
	50 ~ 59 yrs	73.7	20.5	3.2	1.9	-	0.6	-	100	156
	60 ~ 69 yrs	67.0	27.7	4.5	-	-	0.9	-	100	112
	70 yrs & over	61.6	19.6	10.7	0.9	0.9	6.3	-	100	112

问题 21_a 为了保护环境，政府、企业、一般市民的努力都是必不可少的。

a. 首先，政府和企业相比，您认为哪一方更应该发挥重要作用呢？请在下列中选择一项。

- 1 政府
 2 企业
 3 两者都应发挥重要作用
 8 其他 (记入 :)
 9 不知道
 (10 N.A.)

		1	2	3	8	9	10	合計	標本数
Total		53.7	11.7	33.7	0.4	0.5	0.1	100	1053
Gender	Male	56.2	11.0	32.0	0.6	0.2	-	100	537
	Female	51.1	12.4	35.5	0.2	0.8	-	100	515
Age(C)	18 ~ 19 yrs	51.1	21.3	27.7	-	-	-	100	47
	20 ~ 29 yrs	48.5	13.6	37.1	0.8	-	-	100	264
	30 ~ 39 yrs	49.7	11.4	38.9	-	-	-	100	167
	40 ~ 49 yrs	58.8	11.3	29.9	-	-	-	100	194
	50 ~ 59 yrs	64.7	8.3	26.3	-	0.6	-	100	156
	60 ~ 69 yrs	54.5	9.8	33.9	-	1.8	-	100	112
	70 yrs & over	48.2	10.7	37.5	1.8	1.8	-	100	112

问题 21_b 为了保护环境，政府、企业、一般市民的努力都是必不可少的。

b. 那么，企业和一般市民相比，您认为哪一方更应该发挥重要作用呢？请在下列中选择一项。

- 1 企业
- 2 一般市民
- 3 两者都应发挥重要作用
- 8 其他 (记入 :)
- 9 不知道
- (10 N.A.)

		1	2	3	8	9	10	合計	標本数
Total		47.1	24.0	27.9	0.3	0.6	0.1	100	1053
Gender	Male	49.3	22.7	27.2	0.4	0.4	-	100	537
	Female	44.9	25.4	28.7	0.2	0.8	-	100	515
Age(C)	18 ~ 19 yrs	27.7	46.8	25.5	-	-	-	100	47
	20 ~ 29 yrs	41.3	28.4	28.8	0.8	0.8	-	100	264
	30 ~ 39 yrs	41.3	26.9	31.7	-	-	-	100	167
	40 ~ 49 yrs	47.4	25.8	26.8	-	-	-	100	194
	50 ~ 59 yrs	55.8	18.6	24.4	-	1.3	-	100	156
	60 ~ 69 yrs	56.3	12.5	30.4	-	0.9	-	100	112
	70 yrs & over	56.3	16.1	25.9	0.9	0.9	-	100	112

问题 21_c 为了保护环境，政府、企业、一般市民的努力都是必不可少的。

c. 那么，一般市民和政府相比，您认为哪一方更应该发挥重要作用呢？请在下列中选择一项。

- 1 一般市民
- 2 政府
- 3 两者都应发挥重要作用
- 8 其他 (记入 :)
- 9 不知道
- (10 N.A.)

		1	2	3	8	9	10	合計	標本数
Total		17.1	55.1	26.9	0.4	0.5	0.1	100	1053
Gender	Male	15.8	58.1	25.5	0.6	-	-	100	537
	Female	18.4	52.0	28.3	0.2	1.0	-	100	515
Age(C)	18 ~ 19 yrs	34.0	42.6	23.4	-	-	-	100	47
	20 ~ 29 yrs	22.7	47.7	29.2	0.4	-	-	100	264
	30 ~ 39 yrs	19.8	54.5	25.1	0.6	-	-	100	167
	40 ~ 49 yrs	14.4	56.2	29.4	-	-	-	100	194
	50 ~ 59 yrs	12.2	60.3	26.3	-	1.3	-	100	156
	60 ~ 69 yrs	11.6	62.5	24.1	-	1.8	-	100	112
	70 yrs & over	9.8	62.5	25.0	1.8	0.9	-	100	112

问题 22_a 您认为在我国，国家及地方政府应该致力于做什么样的事？

首先，请回答国家最应该致力做的事（单选一个）。

a. 国家最应该致力做的事的号码：

〔提问卡 20〕

- 1 经济
- 2 教育、文化
- 3 医疗、福利
- 4 环境
- 5 治安
- 8 其他（记入：_____）
- 9 不知道
- (10 N.A.)

		1	2	3	4	5	8	9	10	合計	標本数
Total		29.7	33.0	18.1	10.5	7.2	0.8	0.2	0.5	100	1053
Gender	Male	32.3	34.1	16.4	10.3	6.2	0.7	-	-	100	536
	Female	27.3	32.0	20.1	10.9	8.4	0.8	0.4	-	100	512
Age(C)	18 ~ 19 yrs	29.8	34.0	10.6	23.4	2.1	-	-	-	100	47
	20 ~ 29 yrs	31.3	37.0	14.9	13.0	3.8	-	-	-	100	262
	30 ~ 39 yrs	24.6	44.9	13.8	11.4	4.8	0.6	-	-	100	167
	40 ~ 49 yrs	27.5	24.9	28.0	9.3	8.8	1.6	-	-	100	193
	50 ~ 59 yrs	25.8	32.3	21.9	11.0	8.4	-	0.6	-	100	155
	60 ~ 69 yrs	38.4	26.8	13.4	7.1	11.6	1.8	0.9	-	100	112
	70 yrs & over	35.7	27.7	18.8	3.6	12.5	1.8	-	-	100	112

问题 22_b 您认为在我国，国家及地方政府应该致力于做什么样的事？

b. 那么，您认为地方政府最应该做的事是什么？

〔提问卡 20〕

- 1 经济
- 2 教育、文化
- 3 医疗、福利
- 4 环境
- 5 治安
- 8 其他（记入：_____）
- 9 不知道
- (10 N.A.)

		1	2	3	4	5	8	9	10	合計	標本数
Total		18.1	22.4	19.1	16.5	22.4	0.6	0.4	0.5	100	1053
Gender	Male	19.2	22.8	19.8	15.3	22.6	0.4	-	-	100	536
	Female	17.2	22.3	18.6	18.0	22.5	0.8	0.8	-	100	512
Age(C)	18 ~ 19 yrs	14.9	44.7	8.5	12.8	17.0	-	2.1	-	100	47
	20 ~ 29 yrs	19.5	24.8	18.7	17.9	19.1	-	-	-	100	262
	30 ~ 39 yrs	16.2	26.9	21.6	16.2	17.4	1.8	-	-	100	167
	40 ~ 49 yrs	13.0	19.2	19.2	18.1	29.5	0.5	0.5	-	100	193
	50 ~ 59 yrs	20.6	13.5	22.6	16.8	26.5	-	-	-	100	155
	60 ~ 69 yrs	25.9	17.9	16.1	16.1	22.3	0.9	0.9	-	100	112
	70 yrs & over	17.9	24.1	19.6	13.4	23.2	0.9	0.9	-	100	112

问题 23_A 对于维护舒适的环境、谋求环境的改善，有下述甲、乙 2 种意见。请分别从 A ~ C 中选择一个与您的意见最相近的选项。

A . (提问卡 21)

甲：即使经济会发生一定程度的恶化，也应该最优先考虑环境保护。

乙：即使环境会发生一定程度的恶化，也应该最优先考虑经济增长。

- 1 与甲的意见相近
- 2 与乙的意见相近
- 8 其他 (记入 :)
- 9 不知道
- (10 N.A.)

		1	2	8	9	10	合計	標本数
Total		77.8	18.4	2.9	0.8	0.1	100	1053
Gender	Male	77.8	18.6	3.2	0.4	-	100	537
	Female	77.9	18.3	2.7	1.2	-	100	515
Age(C)	18 ~ 19 yrs	76.6	21.3	2.1	-	-	100	47
	20 ~ 29 yrs	77.3	19.3	2.3	1.1	-	100	264
	30 ~ 39 yrs	80.2	17.4	1.8	0.6	-	100	167
	40 ~ 49 yrs	79.4	18.0	1.5	1.0	-	100	194
	50 ~ 59 yrs	76.9	21.2	1.9	-	-	100	156
	60 ~ 69 yrs	75.0	14.3	9.8	0.9	-	100	112
	70 yrs & over	77.7	17.9	3.6	0.9	-	100	112

问题 23_B 对于维护舒适的环境、谋求环境的改善，有下述甲、乙 2 种意见。请分别从 A ~ C 中选择一个与您的意见最相近的选项。

B . (提问卡 22)

甲：为了保护环境，即使现在的生活变得略有不便也是迫不得已。

乙：即使是为了保护环境，也不能容忍生活变得比现在更加不便。

- 1 与甲的意见相近
- 2 与乙的意见相近
- 8 其他 (记入 :)
- 9 不知道
- (10 N.A.)

		1	2	8	9	10	合計	標本数
Total		70.7	27.4	0.8	0.8	0.4	100	1053
Gender	Male	71.7	26.8	1.3	0.2	-	100	537
	Female	70.1	28.3	0.2	1.4	-	100	512
Age(C)	18 ~ 19 yrs	63.8	34.0	-	2.1	-	100	47
	20 ~ 29 yrs	71.5	26.6	1.5	0.4	-	100	263
	30 ~ 39 yrs	76.6	22.2	0.6	0.6	-	100	167
	40 ~ 49 yrs	67.9	31.6	-	0.5	-	100	193
	50 ~ 59 yrs	64.1	34.6	-	1.3	-	100	156
	60 ~ 69 yrs	74.8	23.4	-	1.8	-	100	111
	70 yrs & over	75.0	22.3	2.7	-	-	100	112

问题 23_C 对于维护舒适的环境、谋求环境的改善，有下述甲、乙 2 种意见。请分别从 A ~ C 中选择一个与您的意见最相近的选项。

C. (提问卡 23)

甲：为了保护环境，即使新设环境税也是不得已的。

乙：即使是为了保护环境，也反对新设环境税。

- 1 与甲的意见相近
- 2 与乙的意见相近
- 8 其他 (记入 :)
- 9 不知道
- (10 N.A.)

		1	2	8	9	10	合計	標本数
Total		57.6	39.7	1.3	1.0	0.3	100	1053
Gender	Male	57.7	40.0	1.7	0.6	-	100	537
	Female	57.9	39.6	1.0	1.6	-	100	513
Age(C)	18 ~ 19 yrs	53.2	46.8	-	-	-	100	47
	20 ~ 29 yrs	54.9	41.7	1.9	1.5	-	100	264
	30 ~ 39 yrs	57.5	40.7	0.6	1.2	-	100	167
	40 ~ 49 yrs	49.7	48.2	1.6	0.5	-	100	193
	50 ~ 59 yrs	62.2	35.9	0.6	1.3	-	100	156
	60 ~ 69 yrs	66.7	30.6	1.8	0.9	-	100	111
	70 yrs & over	66.1	31.3	1.8	0.9	-	100	112

问题 24_a (提问卡 24) 您对于以下所列的有关地球环境问题的担心程度如何？请从“非常担心”、“有点担心”、“不怎么担心”、“完全不担心”中选择一个回答。

a. 臭氧层破坏

- 1 非常担心
- 2 有点担心
- 3 不怎么担心
- 4 完全不担心
- 8 其他 (记入 :)
- 9 不知道
- (10 N.A.)

		1	2	3	4	8	9	10	合計	標本数
Total		50.3	37.7	9.3	1.3	-	0.9	0.4	100	1053
Gender	Male	48.0	38.1	11.0	1.9	-	0.9	-	100	535
	Female	53.1	37.5	7.6	0.8	-	1.0	-	100	514
Age(C)	18 ~ 19 yrs	46.8	46.8	6.4	-	-	-	-	100	47
	20 ~ 29 yrs	42.0	43.9	11.0	1.9	-	1.1	-	100	264
	30 ~ 39 yrs	45.5	40.7	12.0	1.2	-	0.6	-	100	167
	40 ~ 49 yrs	58.8	32.0	8.2	1.0	-	-	-	100	194
	50 ~ 59 yrs	57.1	33.3	7.7	0.6	-	1.3	-	100	156
	60 ~ 69 yrs	56.0	35.8	5.5	0.9	-	1.8	-	100	109
	70 yrs & over	50.9	33.9	10.7	2.7	-	1.8	-	100	112

问题 24_b 【提问卡 24】您对于以下所列的有关地球环境问题的担心程度如何？请从“非常担心”、“有点担心”、“不怎么担心”、“完全不担心”中选择一个回答。

b. 酸雨

- 1 非常担心
- 2 有点担心
- 3 不怎么担心
- 4 完全不担心
- 8 其他（记入： ）
- 9 不知道
- (10 N.A.)

		1	2	3	4	8	9	10	合計	標本数
Total		38.4	42.9	13.7	1.8	-	2.8	0.5	100	1053
Gender	Male	36.1	42.4	17.2	2.4	-	1.9	-	100	535
	Female	41.1	43.9	10.1	1.2	-	3.7	-	100	513
Age(C)	18 ~ 19 yrs	44.7	42.6	12.8	-	-	-	-	100	47
	20 ~ 29 yrs	31.1	49.2	17.0	1.9	-	0.8	-	100	264
	30 ~ 39 yrs	35.9	43.7	17.4	1.8	-	1.2	-	100	167
	40 ~ 49 yrs	39.7	43.3	12.9	1.0	-	3.1	-	100	194
	50 ~ 59 yrs	42.9	40.4	10.3	2.6	-	3.8	-	100	156
	60 ~ 69 yrs	45.0	42.2	8.3	1.8	-	2.8	-	100	109
	70 yrs & over	43.2	32.4	12.6	2.7	-	9.0	-	100	111

问题 24_c 【提问卡 24】您对于以下所列的有关地球环境问题的担心程度如何？请从“非常担心”、“有点担心”、“不怎么担心”、“完全不担心”中选择一个回答。

c. 全球变暖

- 1 非常担心
- 2 有点担心
- 3 不怎么担心
- 4 完全不担心
- 8 其他（记入： ）
- 9 不知道
- (10 N.A.)

		1	2	3	4	8	9	10	合計	標本数
Total		45.7	38.0	13.1	1.8	0.2	0.9	0.4	100	1053
Gender	Male	44.7	37.9	14.0	2.6	-	0.7	-	100	535
	Female	47.1	38.3	12.3	1.0	0.4	1.0	-	100	514
Age(C)	18 ~ 19 yrs	57.4	27.7	14.9	-	-	-	-	100	47
	20 ~ 29 yrs	44.7	37.5	15.5	1.5	-	0.8	-	100	264
	30 ~ 39 yrs	41.9	41.3	14.4	1.8	0.6	-	-	100	167
	40 ~ 49 yrs	45.4	38.1	13.4	2.1	0.5	0.5	-	100	194
	50 ~ 59 yrs	51.3	37.8	9.0	1.3	-	0.6	-	100	156
	60 ~ 69 yrs	43.1	45.0	10.1	1.8	-	-	-	100	109
	70 yrs & over	45.5	33.0	13.4	3.6	-	4.5	-	100	112

问题 24_d 【提问卡 24】您对于以下所列的有关地球环境问题的担心程度如何？请从“非常担心”、“有点担心”、“不怎么担心”、“完全不担心”中选择一个回答。

d. 森林破坏

- 1 非常担心
- 2 有点担心
- 3 不怎么担心
- 4 完全不担心
- 8 其他（记入： ）
- 9 不知道
- (10 N.A.)

		1	2	3	4	8	9	10	合計	標本数
Total		62.6	30.6	5.2	0.9	-	0.1	0.6	100	1053
Gender	Male	60.9	31.5	6.2	1.3	-	0.2	-	100	534
	Female	65.1	30.0	4.3	0.6	-	-	-	100	513
Age(C)	18 ~ 19 yrs	63.8	29.8	6.4	-	-	-	-	100	47
	20 ~ 29 yrs	60.2	32.2	6.8	0.8	-	-	-	100	264
	30 ~ 39 yrs	62.0	31.3	6.0	0.6	-	-	-	100	166
	40 ~ 49 yrs	64.2	31.1	3.6	1.0	-	-	-	100	193
	50 ~ 59 yrs	64.7	28.8	3.8	1.9	-	0.6	-	100	156
	60 ~ 69 yrs	64.2	30.3	4.6	0.9	-	-	-	100	109
	70 yrs & over	64.3	29.5	5.4	0.9	-	-	-	100	112

问题 24_e 【提问卡 24】您对于以下所列的有关地球环境问题的担心程度如何？请从“非常担心”、“有点担心”、“不怎么担心”、“完全不担心”中选择一个回答。

e. 生物多样性的减少

- 1 非常担心
- 2 有点担心
- 3 不怎么担心
- 4 完全不担心
- 8 其他（记入： ）
- 9 不知道
- (10 N.A.)

		1	2	3	4	8	9	10	合計	標本数
Total		46.4	39.8	10.7	1.5	-	1.0	0.5	100	1053
Gender	Male	44.4	40.8	12.0	1.9	-	0.9	-	100	534
	Female	49.0	39.1	9.5	1.2	-	1.2	-	100	514
Age(C)	18 ~ 19 yrs	51.1	40.4	8.5	-	-	-	-	100	47
	20 ~ 29 yrs	42.4	40.9	14.8	1.5	-	0.4	-	100	264
	30 ~ 39 yrs	44.0	45.2	9.0	1.8	-	-	-	100	166
	40 ~ 49 yrs	49.0	38.7	8.8	1.5	-	2.1	-	100	194
	50 ~ 59 yrs	53.2	34.6	10.3	1.3	-	0.6	-	100	156
	60 ~ 69 yrs	45.9	40.4	9.2	2.8	-	1.8	-	100	109
	70 yrs & over	46.4	39.3	10.7	0.9	-	2.7	-	100	112

问题 24_f 【提问卡 24】您对于以下所列的有关地球环境问题的担心程度如何？请从“非常担心”、“有点担心”、“不怎么担心”、“完全不担心”中选择一个回答。

f. 海洋污染

- 1 非常担心
- 2 有点担心
- 3 不怎么担心
- 4 完全不担心
- 8 其他（记入： ）
- 9 不知道
- (10 N.A.)

		1	2	3	4	8	9	10	合計	標本数
Total		53.3	35.0	8.5	1.8	-	1.0	0.4	100	1053
Gender	Male	50.8	36.3	9.7	2.1	-	1.1	-	100	535
	Female	56.2	34.0	7.2	1.6	-	1.0	-	100	514
Age(C)	18 ~ 19 yrs	57.4	34.0	8.5	-	-	-	-	100	47
	20 ~ 29 yrs	49.2	38.6	9.8	1.5	-	0.8	-	100	264
	30 ~ 39 yrs	50.9	38.3	9.0	1.2	-	0.6	-	100	167
	40 ~ 49 yrs	51.5	34.0	9.8	3.1	-	1.5	-	100	194
	50 ~ 59 yrs	59.6	31.4	5.8	2.6	-	0.6	-	100	156
	60 ~ 69 yrs	56.9	35.8	5.5	0.9	-	0.9	-	100	109
	70 yrs & over	57.1	29.5	8.9	1.8	-	2.7	-	100	112

问题 25_a 【提问卡 25】近年来，有关超越国境的环境问题，其对应方法引起了广泛的争论。对下列的 4 种意见，您赞成、或是反对？请分别对 a~d 的各项做出回答。

a. 即使经济增长速度会多少变慢，也应该对环境问题的解决做国际性的努力。

- 1 赞成
- 2 偏向赞成
- 3 偏向反对
- 4 反对
- 8 其他（记入： ）
- 9 不知道
- (10 N.A.)

		1	2	3	4	8	9	10	合計	標本数
Total		76.4	19.3	2.3	1.1	0.4	0.1	0.5	100	1053
Gender	Male	76.4	19.3	2.8	0.7	0.7	-	-	100	535
	Female	77.0	19.5	1.8	1.6	-	0.2	-	100	513
Age(C)	18 ~ 19 yrs	63.8	34.0	2.1	-	-	-	-	100	47
	20 ~ 29 yrs	73.9	22.3	2.3	1.5	-	-	-	100	264
	30 ~ 39 yrs	82.0	15.0	1.8	1.2	-	-	-	100	167
	40 ~ 49 yrs	73.7	22.7	3.1	0.5	-	-	-	100	194
	50 ~ 59 yrs	76.3	18.6	1.9	2.6	0.6	-	-	100	156
	60 ~ 69 yrs	83.3	13.0	1.9	-	0.9	0.9	-	100	108
	70 yrs & over	80.4	14.3	2.7	0.9	1.8	-	-	100	112

问题 25_b 【提问卡 25】近年来，有关超越国境的环境问题,其对应方法引起了广泛的争论。对下列的 4 种意见，您赞成、或是反对？请分别对 a~d 的各项做出回答。

b. 对于环境保护，发达国家应该比发展中国家发挥更大的作用。

- 1 赞成
- 2 偏向赞成
- 3 偏向反对
- 4 反对
- 8 其他（记入： ）
- 9 不知道
- (10 N.A.)

		1	2	3	4	8	9	10	合計	標本数
Total		69.4	21.6	4.8	2.8	0.1	0.9	0.5	100	1053
Gender	Male	70.8	21.5	4.3	2.4	0.2	0.7	-	100	535
	Female	68.6	21.8	5.5	3.1	-	1.0	-	100	513
Age(C)	18 ~ 19 yrs	72.3	17.0	6.4	4.3	-	-	-	100	47
	20 ~ 29 yrs	61.7	28.4	6.4	2.7	0.4	0.4	-	100	264
	30 ~ 39 yrs	65.3	25.7	4.2	4.2	-	0.6	-	100	167
	40 ~ 49 yrs	72.2	20.1	5.7	1.5	-	0.5	-	100	194
	50 ~ 59 yrs	72.4	19.2	5.1	2.6	-	0.6	-	100	156
	60 ~ 69 yrs	79.6	14.8	0.9	2.8	-	1.9	-	100	108
	70 yrs & over	76.8	14.3	3.6	2.7	-	2.7	-	100	112

问题 25_c 【提问卡 25】近年来，有关超越国境的环境问题,其对应方法引起了广泛的争论。对下列的 4 种意见，您赞成、或是反对？请分别对 a~d 的各项做出回答。

c. 引起环境问题的加害国应该对被害国承担责任。

- 1 赞成
- 2 偏向赞成
- 3 偏向反对
- 4 反对
- 8 其他（记入： ）
- 9 不知道
- (10 N.A.)

		1	2	3	4	8	9	10	合計	標本数
Total		77.9	16.7	2.2	1.5	0.1	1.0	0.6	100	1053
Gender	Male	78.3	16.7	2.4	1.7	0.2	0.7	-	100	534
	Female	78.4	17.0	1.9	1.4	-	1.4	-	100	513
Age(C)	18 ~ 19 yrs	78.7	17.0	2.1	2.1	-	-	-	100	47
	20 ~ 29 yrs	74.2	20.5	3.0	1.9	-	0.4	-	100	264
	30 ~ 39 yrs	75.4	19.2	1.2	3.0	0.6	0.6	-	100	167
	40 ~ 49 yrs	78.8	16.1	1.6	1.6	-	2.1	-	100	193
	50 ~ 59 yrs	77.6	17.9	1.9	1.3	-	1.3	-	100	156
	60 ~ 69 yrs	87.0	8.3	3.7	-	-	0.9	-	100	108
	70 yrs & over	83.9	12.5	1.8	-	-	1.8	-	100	112

问题 25_d 【提问卡 25】近年来，有关超越国境的环境问题,其对应方法引起了广泛的争论。对下列的 4 种意见，您赞成、或是反对？请分别对 a~d 的各项做出回答。

d. 为解决环境问题，应推进超越不同文化、社会制度、生活水平的国际协作。

- 1 赞成
- 2 偏向赞成
- 3 偏向反对
- 4 反对
- 8 其他(记入：)
- 9 不知道
- (10 N.A.)

		1	2	3	4	8	9	10	合計	標本数
Total		78.8	17.2	2.1	0.6	0.1	0.8	0.5	100	1053
Gender	Male	80.6	16.3	2.1	0.6		0.6	-	100	535
	Female	77.8	18.3	2.1	0.6	0.2	1.0	-	100	513
Age(C)	18 ~ 19 yrs	83.0	14.9	2.1	-	-	-	-	100	47
	20 ~ 29 yrs	73.9	22.0	3.4	0.4	-	0.4	-	100	264
	30 ~ 39 yrs	83.8	13.8	1.2	0.6	-	0.6	-	100	167
	40 ~ 49 yrs	77.8	17.5	1.5	1.0	0.5	1.5	-	100	194
	50 ~ 59 yrs	75.6	21.2	2.6	0.6	-	-	-	100	156
	60 ~ 69 yrs	88.0	10.2	0.9	-	-	0.9	-	100	108
	70 yrs & over	82.1	13.4	1.8	0.9	-	1.8	-	100	112

问题 26_A 有的国家致力于环境保护活动，有的国家却并非如此。请问您对 A 和 B 的意见如何。

A. 【提问卡 26】对于我国迄今为止为了保护国内环境而致力实施的环境政策，您觉得如何？请从下列各项中选择一个回答。

- 1 非常值得评价
- 2 比较值得评价
- 3 不太值得评价
- 4 完全不值得评价
- 8 其他(记入：)
- 9 不知道
- (10 N.A.)

		1	2	3	4	8	9	10	合計	標本数
Total		34.6	44.1	16.0	2.0	0.8	2.3	0.4	100	1053
Gender	Male	32.3	44.1	18.3	3.4	0.4	1.5	-	100	535
	Female	37.2	44.4	13.6	0.6	1.2	3.1	-	100	514
Age(C)	18 ~ 19 yrs	42.6	53.2	4.3	-	-	-	-	100	47
	20 ~ 29 yrs	22.0	48.5	23.1	3.8	0.4	2.3	-	100	264
	30 ~ 39 yrs	25.7	46.7	20.4	3.6	1.2	2.4	-	100	167
	40 ~ 49 yrs	37.6	43.8	14.9	1.0	0.5	2.1	-	100	194
	50 ~ 59 yrs	46.8	36.5	11.5	1.9	-	3.2	-	100	156
	60 ~ 69 yrs	42.2	43.1	11.0	-	2.8	0.9	-	100	109
	70 yrs & over	45.5	39.3	10.7	-	0.9	3.6	-	100	112

问题 26_B 有的国家致力于环境保护活动，有的国家却并非如此。请问您对 A 和 B 的意见如何。

B. **【提问卡 27】** 那么，对于为了保护全球环境，我国迄今为止所致力实施的环境对策，您觉得如何？请从下列各项中选择一个回答。

- 1 非常值得评价
- 2 比较值得评价
- 3 不太值得评价
- 4 完全不值得评价
- 8 其他(记入：)
- 9 不知道
- (10 N.A.)

		1	2	3	4	8	9	10	合計	標本数
Total		29.4	48.5	14.7	2.2	1.0	3.7	0.4	100	1053
Gender	Male	26.0	49.2	17.6	3.6	0.7	3.0	-	100	535
	Female	33.3	48.2	11.9	0.8	1.4	4.5	-	100	514
Age(C)	18 ~ 19 yrs	27.7	59.6	12.8	-	-	-	-	100	47
	20 ~ 29 yrs	16.7	54.5	22.3	3.0	0.8	2.7	-	100	264
	30 ~ 39 yrs	27.5	42.5	18.6	5.4	0.6	5.4	-	100	167
	40 ~ 49 yrs	35.1	47.9	12.4	1.0	0.5	3.1	-	100	194
	50 ~ 59 yrs	35.3	49.4	9.0	2.6	0.6	3.2	-	100	156
	60 ~ 69 yrs	40.4	46.8	6.4	-	3.7	2.8	-	100	109
	70 yrs & over	35.7	42.0	12.5	-	1.8	8.0	-	100	112

问题 27_a **【提问卡 28】** 对政府应该施行的地球环境保护对策，有以下一些可以考虑。对您而言，这些对策的重要程度分别如何？请在“非常重要”、“比较重要”、“不太重要”、“完全不重要”中选择一个回答。

- a. 呼吁国民节约水和能源
- 1 非常重要
- 2 比较重要
- 3 不太重要
- 4 完全不重要
- 8 其他(记入：)
- 9 不知道
- (10 N.A.)

		1	2	3	4	8	9	10	合計	標本数
Total		85.6	13.0	0.9	0.1	0.1	0.1	0.3	100	1053
Gender	Male	84.5	14.0	1.1	0.2	0.2	-	-	100	535
	Female	87.2	12.0	0.6	-	-	0.2	-	100	515
Age(C)	18 ~ 19 yrs	80.9	17.0	-	-	2.1	-	-	100	47
	20 ~ 29 yrs	82.2	15.9	1.9	-	-	-	-	100	264
	30 ~ 39 yrs	77.2	20.4	1.8	0.6	-	-	-	100	167
	40 ~ 49 yrs	88.1	10.8	0.5	-	-	0.5	-	100	194
	50 ~ 59 yrs	88.5	11.5	-	-	-	-	-	100	156
	60 ~ 69 yrs	94.5	5.5	-	-	-	-	-	100	110
	70 yrs & over	92.9	7.1	-	-	-	-	-	100	112

问题 27_b 【提问卡 28】对政府应该施行的地球环境保护对策，有以下一些可以考虑。对您而言，这些对策的重要程度分别如何？请在“非常重要”、“比较重要”、“不太重要”、“完全不重要”中选择一个回答。

b. 普及环保型的商品

- 1 非常重要
- 2 比较重要
- 3 不太重要
- 4 完全不重要
- 8 其他（记入： ）
- 9 不知道
- (10 N.A.)

		1	2	3	4	8	9	10	合計	標本数
Total		61.9	34.9	2.4	0.3	-	0.2	0.4	100	1053
Gender	Male	58.8	37.6	2.8	0.6	-	0.2	-	100	534
	Female	65.6	32.2	1.9	-	-	0.2	-	100	515
Age(C)	18 ~ 19 yrs	61.7	31.9	4.3	2.1	-	-	-	100	47
	20 ~ 29 yrs	49.8	47.1	2.3	0.4	-	0.4	-	100	263
	30 ~ 39 yrs	60.5	35.9	3.0	0.6	-	-	-	100	167
	40 ~ 49 yrs	64.9	33.0	2.1	-	-	-	-	100	194
	50 ~ 59 yrs	69.2	28.2	2.6	-	-	-	-	100	156
	60 ~ 69 yrs	74.5	22.7	1.8	-	-	0.9	-	100	110
	70 yrs & over	67.0	31.3	1.8	-	-	-	-	100	112

问题 27_c 【提问卡 28】对政府应该施行的地球环境保护对策，有以下一些可以考虑。对您而言，这些对策的重要程度分别如何？请在“非常重要”、“比较重要”、“不太重要”、“完全不重要”中选择一个回答。

c. 加强对环境产生不良影响产业的限制

- 1 非常重要
- 2 比较重要
- 3 不太重要
- 4 完全不重要
- 8 其他（记入： ）
- 9 不知道
- (10 N.A.)

		1	2	3	4	8	9	10	合計	標本数
Total		73.3	23.6	2.5	0.1	-	0.2	0.4	100	1053
Gender	Male	72.7	23.9	3.4	-	-	-	-	100	535
	Female	74.5	23.3	1.6	0.2	-	0.4	-	100	514
Age(C)	18 ~ 19 yrs	61.7	34.0	4.3	-	-	-	-	100	47
	20 ~ 29 yrs	67.8	28.4	3.8	-	-	-	-	100	264
	30 ~ 39 yrs	76.0	23.4	0.6	-	-	-	-	100	167
	40 ~ 49 yrs	74.1	23.8	2.1	-	-	-	-	100	193
	50 ~ 59 yrs	76.3	21.2	1.9	0.6	-	-	-	100	156
	60 ~ 69 yrs	80.0	16.4	2.7	-	-	0.9	-	100	110
	70 yrs & over	77.7	18.8	2.7	-	-	0.9	-	100	112

问题 27_d 【提问卡 28】对政府应该施行的地球环境保护对策，有以下一些可以考虑。对您而言，这些对策的重要程度分别如何？请在“非常重要”、“比较重要”、“不太重要”、“完全不重要”中选择一个回答。

d. 支持有利环境保护的技术开发

- 1 非常重要
- 2 比较重要
- 3 不太重要
- 4 完全不重要
- 8 其他（记入： ）
- 9 不知道
- (10 N.A.)

		1	2	3	4	8	9	10	合計	標本数
Total		70.0	27.4	1.6	0.3	-	0.3	0.5	100	1053
Gender	Male	71.2	26.5	1.3	0.6	-	0.4	-	100	535
	Female	69.4	28.5	1.9	-	-	0.2	-	100	513
Age(C)	18 ~ 19 yrs	72.3	21.3	4.3	2.1	-	-	-	100	47
	20 ~ 29 yrs	62.5	35.6	1.5	-	-	0.4	-	100	264
	30 ~ 39 yrs	68.9	28.7	1.8	-	-	0.6	-	100	167
	40 ~ 49 yrs	72.5	23.8	3.1	0.5	-	-	-	100	193
	50 ~ 59 yrs	73.1	25.6	0.6	0.6	-	-	-	100	156
	60 ~ 69 yrs	79.8	19.3	-	-	-	0.9	-	100	109
	70 yrs & over	73.2	25.9	0.9	-	-	-	-	100	112

问题 27_e 【提问卡 28】对政府应该施行的地球环境保护对策，有以下一些可以考虑。对您而言，这些对策的重要程度分别如何？请在“非常重要”、“比较重要”、“不太重要”、“完全不重要”中选择一个回答。

e. 推进太阳能、风力发电

- 1 非常重要
- 2 比较重要
- 3 不太重要
- 4 完全不重要
- 8 其他（记入： ）
- 9 不知道
- (10 N.A.)

		1	2	3	4	8	9	10	合計	標本数
Total		62.9	29.6	6.0	0.1	0.2	0.9	0.4	100	1053
Gender	Male	61.9	31.0	6.0	0.2	0.4	0.6	-	100	535
	Female	64.4	28.4	6.0	-	-	1.2	-	100	514
Age(C)	18 ~ 19 yrs	61.7	31.9	4.3	2.1	-	-	-	100	47
	20 ~ 29 yrs	51.9	40.2	7.2	-	0.4	0.4	-	100	264
	30 ~ 39 yrs	56.9	35.9	6.6	-	-	0.6	-	100	167
	40 ~ 49 yrs	67.9	25.4	4.1	-	0.5	2.1	-	100	193
	50 ~ 59 yrs	70.5	21.2	8.3	-	-	-	-	100	156
	60 ~ 69 yrs	78.2	18.2	2.7	-	-	0.9	-	100	110
	70 yrs & over	66.1	25.9	6.3	-	-	1.8	-	100	112

问题 27_f 【提问卡 28】对政府应该施行的地球环境保护对策，有以下一些可以考虑。对您而言，这些对策的重要程度分别如何？请在“非常重要”、“比较重要”、“不太重要”、“完全不重要”中选择一个回答。

f. 促进森林保护、绿化

- 1 非常重要
- 2 比较重要
- 3 不太重要
- 4 完全不重要
- 8 其他(记入:)
- 9 不知道
- (10 N.A.)

		1	2	3	4	8	9	10	合計	標本数
Total		80.1	17.9	1.1	0.3	-	0.2	0.4	100	1053
Gender	Male	79.6	18.3	1.5	0.4	-	0.2	-	100	535
	Female	81.1	17.7	0.8	0.2	-	0.2	-	100	514
Age(C)	18~19 yrs	76.6	19.1	2.1	2.1	-	-	-	100	47
	20~29 yrs	75.4	23.5	0.8	-	-	0.4	-	100	264
	30~39 yrs	79.0	19.8	1.2	-	-	-	-	100	167
	40~49 yrs	82.9	15.0	1.6	-	-	0.5	-	100	193
	50~59 yrs	83.3	14.1	1.3	1.3	-	-	-	100	156
	60~69 yrs	87.3	12.7	-	-	-	-	-	100	110
	70 yrs & over	80.4	17.9	1.8	-	-	-	-	100	112

问题 27_g 【提问卡 28】对政府应该施行的地球环境保护对策，有以下一些可以考虑。对您而言，这些对策的重要程度分别如何？请在“非常重要”、“比较重要”、“不太重要”、“完全不重要”中选择一个回答。

g. 加强国际协调与合作

- 1 非常重要
- 2 比较重要
- 3 不太重要
- 4 完全不重要
- 8 其他(记入:)
- 9 不知道
- (10 N.A.)

		1	2	3	4	8	9	10	合計	標本数
Total		59.4	33.8	5.0	0.6	-	0.8	0.4	100	1053
Gender	Male	57.6	35.9	5.4	0.4	-	0.7	-	100	535
	Female	61.9	31.9	4.7	0.8	-	0.8	-	100	514
Age(C)	18~19 yrs	57.4	31.9	8.5	2.1	-	-	-	100	47
	20~29 yrs	45.1	47.3	7.2	-	-	0.4	-	100	264
	30~39 yrs	55.7	38.9	4.8	-	-	0.6	-	100	167
	40~49 yrs	64.2	28.0	5.7	1.0	-	1.0	-	100	193
	50~59 yrs	69.9	23.7	5.8	0.6	-	-	-	100	156
	60~69 yrs	69.1	27.3	0.9	0.9	-	1.8	-	100	110
	70 yrs & over	69.6	26.8	0.9	0.9	-	1.8	-	100	112

问题 27_h 【提问卡 28】对政府应该施行的地球环境保护对策，有以下一些可以考虑。对您而言，这些对策的重要程度分别如何？请在“非常重要”、“比较重要”、“不太重要”、“完全不重要”中选择一个回答。

h. 支持环境保护组织

- 1 非常重要
- 2 比较重要
- 3 不太重要
- 4 完全不重要
- 8 其他(记入:)
- 9 不知道
- (10 N.A.)

		1	2	3	4	8	9	10	合計	標本数
Total		67.4	29.3	2.0	0.4	0.2	0.3	0.4	100	1053
Gender	Male	65.8	31.2	1.9	0.6	0.4	0.2	-	100	535
	Female	69.6	27.6	2.1	0.2	-	0.4	-	100	514
Age(C)	18 ~ 19 yrs	74.5	21.3	2.1	2.1	-	-	-	100	47
	20 ~ 29 yrs	55.7	40.2	3.0	0.4	0.4	0.4	-	100	264
	30 ~ 39 yrs	63.5	34.1	1.2	0.6	0.6	-	-	100	167
	40 ~ 49 yrs	74.6	23.8	1.0	-	-	0.5	-	100	193
	50 ~ 59 yrs	72.4	23.1	3.8	0.6	-	-	-	100	156
	60 ~ 69 yrs	75.5	22.7	0.9	-	-	0.9	-	100	110
	70 yrs & over	73.2	25.9	0.9	-	-	-	-	100	112

问题 28 【提问卡 29】近年来，国际交流非常盛行。您认为今后我国最应该在什么领域加深国际交流？请从中选一个回答。

- 1 经济
- 2 文化
- 3 科学技术
- 4 环境
- 8 其他(记入:)
- 9 不知道
- (10 N.A.)

		1	2	3	4	8	9	10	合計	標本数
Total		21.8	11.4	45.6	18.2	1.8	0.9	0.3	100	1053
Gender	Male	21.3	10.8	48.6	17.0	1.9	0.4	-	100	535
	Female	22.5	12.0	42.7	19.6	1.7	1.4	-	100	515
Age(C)	18 ~ 19 yrs	21.3	19.1	46.8	12.8	-	-	-	100	47
	20 ~ 29 yrs	22.0	11.0	44.7	21.6	0.4	0.4	-	100	264
	30 ~ 39 yrs	22.2	15.6	38.9	21.0	2.4	-	-	100	167
	40 ~ 49 yrs	22.7	13.4	43.8	18.0	1.0	1.0	-	100	194
	50 ~ 59 yrs	18.6	7.1	52.6	19.2	1.9	0.6	-	100	156
	60 ~ 69 yrs	21.8	8.2	50.0	16.4	1.8	1.8	-	100	110
	70 yrs & over	25.0	8.9	47.3	9.8	6.3	2.7	-	100	112

问题 29_a 【提问卡 30】 对下述的 3 种意见，您表示赞成、还是反对？(请就 a-c 分别进行提问)

a. 总体而言，与负面影响相比，科学技术为我们带来更多的是正面影响。

- 1 赞成
- 2 偏向于赞成
- 3 偏向于反对
- 4 反对
- 8 其他(记入：)
- 9 不知道
- (10 N.A.)

		1	2	3	4	8	9	10	合計	標本数
Total		66.9	29.0	2.2	1.0	0.2	0.8	-	100	1053
Gender	Male	70.6	26.6	1.5	0.7	-	0.6	-	100	537
	Female	63.0	31.4	2.9	1.4	0.4	1.0	-	100	516
Age(C)	18 ~ 19 yrs	59.6	31.9	4.3	2.1	-	2.1	-	100	47
	20 ~ 29 yrs	58.3	37.5	2.3	1.5	-	0.4	-	100	264
	30 ~ 39 yrs	62.3	33.5	4.2	-	-	-	-	100	167
	40 ~ 49 yrs	60.8	35.1	2.1	1.5	0.5	-	-	100	194
	50 ~ 59 yrs	73.7	19.9	1.9	1.9	-	2.6	-	100	156
	60 ~ 69 yrs	81.4	15.9	0.9	-	0.9	0.9	-	100	113
	70 yrs & over	83.0	16.1	-	-	-	0.9	-	100	112

问题 29_b 【提问卡 30】 对下述的 3 种意见，您表示赞成、还是反对？(请就 a-c 分别进行提问)

b. 通过科学技术的进步，不仅可以丰富物质生活，而且也可以丰富精神生活。

- 1 赞成
- 2 偏向于赞成
- 3 偏向于反对
- 4 反对
- 8 其他(记入：)
- 9 不知道
- (10 N.A.)

		1	2	3	4	8	9	10	合計	標本数
Total		70.3	25.5	2.8	0.7	0.2	0.4	0.1	100	1053
Gender	Male	72.8	23.3	2.6	0.7	0.4	0.2	-	100	537
	Female	67.8	28.0	3.1	0.6	-	0.6	-	100	515
Age(C)	18 ~ 19 yrs	68.1	21.3	6.4	2.1	2.1	-	-	100	47
	20 ~ 29 yrs	64.3	31.2	4.2	0.4	-	-	-	100	263
	30 ~ 39 yrs	69.5	25.7	3.6	0.6	0.6	-	-	100	167
	40 ~ 49 yrs	68.6	27.8	2.6	1.0	-	-	-	100	194
	50 ~ 59 yrs	73.7	22.4	1.9	1.3	-	0.6	-	100	156
	60 ~ 69 yrs	77.0	22.1	-	-	-	0.9	-	100	113
	70 yrs & over	78.6	17.9	1.8	-	-	1.8	-	100	112

问题 29_c 【提问卡 30】 对下述的 3 种意见，您表示赞成、还是反对？(请就 a-c 分别进行提问)

c. 现在，我们所面临的环境问题都可以通过科学技术的进步最终得到解决。

- 1 赞成
- 2 偏向于赞成
- 3 偏向于反对
- 4 反对
- 8 其他
- 9 不知道
- (10 N.A.)

		1	2	3	4	8	9	10	合計	標本数
Total		45.1	29.9	16.0	8.2	0.2	0.7	-	100	1053
Gender	Male	43.4	28.1	17.3	10.6	-	0.6	-	100	537
	Female	46.9	31.8	14.5	5.6	0.4	0.8	-	100	516
Age(C)	18 ~ 19 yrs	34.0	34.0	23.4	8.5	-	-	-	100	47
	20 ~ 29 yrs	22.3	37.5	25.0	13.6	0.4	1.1	-	100	264
	30 ~ 39 yrs	34.1	35.9	18.6	11.4	-	-	-	100	167
	40 ~ 49 yrs	52.6	34.5	7.7	4.6	-	0.5	-	100	194
	50 ~ 59 yrs	58.3	21.2	14.1	6.4	-	-	-	100	156
	60 ~ 69 yrs	66.4	20.4	7.1	4.4	0.9	0.9	-	100	113
	70 yrs & over	67.0	15.2	13.4	2.7	-	1.8	-	100	112

问题 30_a 【提问卡 31】 对下述的 4 种意见，您表示同意、还是不同意？(请就 a-d 分别进行提问)

a. 即使是为了救人，也不能用动物做医学实验。

- 1 同意
- 2 偏向于同意
- 3 偏向于不同意
- 4 不同意
- 8 其他
- 9 不知道
- (10 N.A.)

		1	2	3	4	8	9	10	合計	標本数
Total		21.8	21.7	21.0	34.5	0.3	0.7	-	100	1053
Gender	Male	20.9	20.9	20.1	37.2	0.2	0.7	-	100	537
	Female	22.9	22.7	21.9	31.6	0.4	0.6	-	100	516
Age(C)	18 ~ 19 yrs	27.7	21.3	17.0	34.0	-	-	-	100	47
	20 ~ 29 yrs	17.4	29.2	29.9	21.6	0.4	1.5	-	100	264
	30 ~ 39 yrs	16.8	23.4	26.9	32.3	-	0.6	-	100	167
	40 ~ 49 yrs	27.8	23.7	16.0	32.5	-	-	-	100	194
	50 ~ 59 yrs	24.4	16.0	15.4	44.2	-	-	-	100	156
	60 ~ 69 yrs	24.8	15.0	17.7	41.6	0.9	-	-	100	113
	70 yrs & over	20.5	13.4	12.5	50.9	0.9	1.8	-	100	112

问题 30_b 【提问卡 31】 对下述的 4 种意见，您表示同意、还是不同意？(请就 a-d 分别进行提问)

b. 为了子孙后代，即使现在的生活变得多少有些不便也是不得已的。

- 1 同意
- 2 偏向于同意
- 3 偏向于不同意
- 4 不同意
- 8 其他
- 9 不知道
- (10 N.A.)

		1	2	3	4	8	9	10	合計	標本数
Total		52.8	31.4	9.0	5.9	0.1	0.7	0.1	100	1053
Gender	Male	53.9	31.0	8.6	5.8	-	0.7	-	100	536
	Female	51.7	32.0	9.5	6.0	0.2	0.6	-	100	516
Age(C)	18 ~ 19 yrs	38.3	46.8	10.6	4.3	-	-	-	100	47
	20 ~ 29 yrs	39.4	45.5	11.0	3.0	-	1.1	-	100	264
	30 ~ 39 yrs	55.7	30.5	6.0	7.8	-	-	-	100	167
	40 ~ 49 yrs	54.9	24.9	10.9	8.3	-	1.0	-	100	193
	50 ~ 59 yrs	59.0	23.7	10.9	6.4	-	-	-	100	156
	60 ~ 69 yrs	67.3	22.1	6.2	3.5	-	0.9	-	100	113
	70 yrs & over	59.8	25.0	5.4	8.0	0.9	0.9	-	100	112

问题 30_c 【提问卡 31】 对下述的 4 种意见，您表示同意、还是不同意？(请就 a-d 分别进行提问)

c. 这样下去的话，地球恐怕不能完全支撑持续增长的人口。

- 1 同意
- 2 偏向于同意
- 3 偏向于不同意
- 4 不同意
- 8 其他
- 9 不知道
- (10 N.A.)

		1	2	3	4	8	9	10	合計	標本数
Total		64.4	23.6	5.9	4.9	0.3	0.9	-	100	1053
Gender	Male	66.1	23.3	4.7	5.2	0.2	0.6	-	100	537
	Female	62.6	24.0	7.2	4.7	0.4	1.2	-	100	516
Age(C)	18 ~ 19 yrs	59.6	34.0	4.3	2.1	-	-	-	100	47
	20 ~ 29 yrs	61.4	27.7	8.0	1.9	-	1.1	-	100	264
	30 ~ 39 yrs	62.3	25.1	6.0	6.0	-	0.6	-	100	167
	40 ~ 49 yrs	65.5	23.2	6.2	4.1	0.5	0.5	-	100	194
	50 ~ 59 yrs	67.3	19.9	4.5	8.3	-	-	-	100	156
	60 ~ 69 yrs	67.3	20.4	4.4	5.3	0.9	1.8	-	100	113
	70 yrs & over	67.9	17.0	4.5	8.0	0.9	1.8	-	100	112

问题 30_d 【提问卡 31】 对下述的 4 种意见，您表示同意、还是不同意？(请就 a-d 分别进行提问)

d. 经济发展总是伴随着环境破坏。

- 1 同意
- 2 偏向于同意
- 3 偏向于不同意
- 4 不同意
- 8 其他
- 9 不知道
- (10 N.A.)

		1	2	3	4	8	9	10	合計	標本数
Total		39.9	24.5	15.9	18.7	0.3	0.8	-	100	1053
Gender	Male	40.2	24.6	14.3	20.3	0.2	0.4	-	100	537
	Female	39.5	24.4	17.4	17.1	0.4	1.2	-	100	516
Age(C)	18 ~ 19 yrs	42.6	38.3	14.9	4.3	-	-	-	100	47
	20 ~ 29 yrs	36.7	33.7	17.8	11.7	-	-	-	100	264
	30 ~ 39 yrs	32.3	26.9	16.8	23.4	-	0.6	-	100	167
	40 ~ 49 yrs	51.5	19.6	14.4	14.4	-	-	-	100	194
	50 ~ 59 yrs	45.5	19.9	13.5	18.6	-	2.6	-	100	156
	60 ~ 69 yrs	31.0	15.9	19.5	31.0	1.8	0.9	-	100	113
	70 yrs & over	38.4	17.0	12.5	29.5	0.9	1.8	-	100	112

问题 31_A 有两个人各自叙述了如下的意见。您同意哪个人的意见？

A. 【提问卡 32】

甲：为了确保个人的权利，即使会多少牺牲些公共利益，也是不得已的。
乙：为了公共利益，即使会多少牺牲些个人的权利，也是不得已的。

- 1 同意甲的意见
- 2 偏向于同意甲的意见
- 3 偏向于同意乙的意见
- 4 同意乙的意见
- 8 其他 (记入：)
- 9 不知道
- (10 N.A.)

		1	2	3	4	8	9	10	合計	標本数
Total		14.4	6.5	27.5	49.7	0.9	0.9	0.1	100	1053
Gender	Male	14.2	6.5	27.0	50.7	0.7	0.9	-	100	537
	Female	14.8	6.4	28.2	48.7	1.2	0.8	-	100	515
Age(C)	18 ~ 19 yrs	10.6	8.5	27.7	53.2	-	-	-	100	47
	20 ~ 29 yrs	12.5	8.3	39.0	37.9	1.5	0.8	-	100	264
	30 ~ 39 yrs	12.0	4.2	30.5	50.9	0.6	1.8	-	100	167
	40 ~ 49 yrs	14.4	10.8	23.2	50.0	1.5	-	-	100	194
	50 ~ 59 yrs	23.1	4.5	23.1	49.4	-	-	-	100	156
	60 ~ 69 yrs	17.9	1.8	18.8	58.9	0.9	1.8	-	100	112
	70 yrs & over	8.9	4.5	18.8	65.2	0.9	1.8	-	100	112

问题 31_B 有两个人各自叙述了如下的意见。您同意哪个人的意见？

B. [提问卡 33]

甲：无论能否给别人带来好处，都坚持做自己喜欢的事。
乙：即使是自己不喜欢，也坚持做能给别人带来好处的事。

- 1 同意甲的意见
- 2 偏向于同意甲的意见
- 3 偏向于同意乙的意见
- 4 同意乙的意见
- 8 其他 (记入 :)
- 9 不知道
- (10 N.A.)

		1	2	3	4	8	9	10	合計	標本数
Total		15.6	10.5	26.4	45.4	1.3	0.6	0.2	100	1053
Gender	Male	15.3	10.6	27.7	44.5	1.3	0.6	-	100	537
	Female	16.0	10.5	25.1	46.5	1.4	0.6	-	100	514
Age(C)	18 ~ 19 yrs	17.0	21.3	19.1	40.4	2.1	-	-	100	47
	20 ~ 29 yrs	14.8	17.8	36.0	29.2	1.5	0.8	-	100	264
	30 ~ 39 yrs	18.0	10.2	31.1	38.3	1.2	1.2	-	100	167
	40 ~ 49 yrs	21.6	8.8	21.6	46.9	1.0	-	-	100	194
	50 ~ 59 yrs	16.8	7.1	23.9	51.0	0.6	0.6	-	100	155
	60 ~ 69 yrs	9.8	4.5	17.9	65.2	1.8	0.9	-	100	112
	70 yrs & over	7.1	3.6	20.5	67.0	1.8	-	-	100	112

问题 32 [提问卡 34] 年轻时，是为将来做准备的时期，也是享受现在的时期。您认为重点应该放在哪一边？

- 1 应将重点放在为将来做准备上
- 2 应将重点放在享受现在上
- 8 其他 (记入 :)
- 9 不知道
- (10 N.A.)

		1	2	8	9	10	合計	標本数
Total		84.7	12.9	1.7	0.7	-	100	1053
Gender	Male	85.3	12.3	1.7	0.7	-	100	537
	Female	84.1	13.6	1.7	0.6	-	100	516
Age(C)	18 ~ 19 yrs	83.0	12.8	2.1	2.1	-	100	47
	20 ~ 29 yrs	78.4	18.6	2.3	0.8	-	100	264
	30 ~ 39 yrs	85.0	13.2	1.8	-	-	100	167
	40 ~ 49 yrs	82.5	15.5	1.0	1.0	-	100	194
	50 ~ 59 yrs	90.4	8.3	0.6	0.6	-	100	156
	60 ~ 69 yrs	89.4	8.8	0.9	0.9	-	100	113
	70 yrs & over	91.1	5.4	3.6	-	-	100	112

问题 33 【提问卡 35】 在下述 3 种意见中，与您的想法最接近的是哪个？请单选回答。

- 1 自然是神创造的
- 2 自然本身就是神
- 3 自然并非什么自然以外的任何东西
- 8 其他 (记入 :)
- 9 不知道
- (10 N.A.)

		1	2	3	8	9	10	合計	標本数
Total		4.3	20.6	71.6	1.0	2.2	0.3	100	1053
Gender	Male	3.0	22.9	70.7	1.1	2.2	-	100	536
	Female	5.6	18.3	73.0	1.0	2.1	-	100	514
Age(C)	18 ~ 19 yrs	4.3	19.1	74.5	-	2.1	-	100	47
	20 ~ 29 yrs	2.3	22.7	73.9	-	1.1	-	100	264
	30 ~ 39 yrs	4.8	21.7	69.3	1.2	3.0	-	100	166
	40 ~ 49 yrs	7.2	22.2	68.6	1.0	1.0	-	100	194
	50 ~ 59 yrs	5.2	21.4	71.4	-	1.9	-	100	154
	60 ~ 69 yrs	5.3	19.5	68.1	0.9	6.2	-	100	113
	70 yrs & over	0.9	12.5	79.5	5.4	1.8	-	100	112

问题 34 【提问卡 36】 有关自然和人类的关系，有下述几种意见。请选择一个您认为与事实(真实的事)相近的回答。

- 1 人类为了能幸福，必须要顺从自然
- 2 人类为了能幸福，必须要利用自然
- 3 人类为了能幸福，必须要征服自然
- 8 其他 (记入 :)
- 9 不知道
- (10 N.A.)

		1	2	3	8	9	10	合計	標本数
Total		23.9	46.6	26.7	1.6	0.5	0.7	100	1053
Gender	Male	24.3	51.9	21.6	1.7	0.6	-	100	536
	Female	23.9	41.8	32.4	1.6	0.4	-	100	510
Age(C)	18 ~ 19 yrs	34.0	51.1	14.9	-	-	-	100	47
	20 ~ 29 yrs	23.9	57.6	16.3	1.9	0.4	-	100	264
	30 ~ 39 yrs	27.7	48.2	20.5	3.0	0.6	-	100	166
	40 ~ 49 yrs	26.4	44.0	29.0	0.5	-	-	100	193
	50 ~ 59 yrs	22.9	43.8	32.0	0.7	0.7	-	100	153
	60 ~ 69 yrs	18.8	40.2	37.5	1.8	1.8	-	100	112
	70 yrs & over	18.0	34.2	45.0	2.7	-	-	100	111

问题 36 那么，与迄今为止的宗教无关，对于“宗教心”，您觉得重要、或是不重要？

- 1 重要
- 2 不重要
- 8 其他的宗教 (记入 :)
- 9 不知道
- (10 N.A.)

		1	2	8	9	10	合計	標本数
Total		37.8	50.5	1.2	8.1	2.4	100	1053
Gender	Male	40.0	52.2	0.8	7.0	-	100	525
	Female	37.4	51.3	1.8	9.5	-	100	503
Age(C)	18 ~ 19 yrs	27.7	63.8	2.1	6.4	-	100	47
	20 ~ 29 yrs	37.2	55.0	0.8	7.0	-	100	258
	30 ~ 39 yrs	47.9	41.7	1.8	8.6	-	100	163
	40 ~ 49 yrs	40.4	52.7	1.6	5.3	-	100	188
	50 ~ 59 yrs	36.6	54.2	1.3	7.8	-	100	153
	60 ~ 69 yrs	38.7	46.8	-	14.4	-	100	111
	70 yrs & over	33.3	53.7	1.9	11.1	-	100	108

问题 37_a 【提问卡 38】您曾经有过下述的心情吗？请对 a~c 各项分别回答“是”、“否”。

a. 看到巨大的古树时，您曾有过某种敬畏或威严的感觉吗？

- 1 是
- 2 否
- 8 其他 (记入 :)
- 9 不知道
- (10 N.A.)

		1	2	8	9	10	合計	標本数
Total		79.2	20.0	0.2	0.6	-	100	1053
Gender	Male	77.5	22.0	0.2	0.4	-	100	537
	Female	81.0	18.0	0.2	0.8	-	100	516
Age(C)	18 ~ 19 yrs	72.3	27.7	-	-	-	100	47
	20 ~ 29 yrs	83.3	16.3	-	0.4	-	100	264
	30 ~ 39 yrs	81.4	18.6	-	-	-	100	167
	40 ~ 49 yrs	77.8	21.6	-	0.5	-	100	194
	50 ~ 59 yrs	80.8	18.6	-	0.6	-	100	156
	60 ~ 69 yrs	77.9	21.2	-	0.9	-	100	113
	70 yrs & over	70.5	25.9	1.8	1.8	-	100	112

问题 37_b 【提问卡 38】您曾经有过下述的心情吗？请对 a~c 各项分别回答“是”“否”。

b. 您曾感受到山川草木，大山、河流、草丛、树木等都住着神灵吗？

- 1 是
 2 否
 8 其他（记入： ）
 9 不知道
 (10 N.A.)

		1	2	8	9	10	合計	標本数
Total		32.2	65.7	0.9	1.2	-	100	1053
Gender	Male	28.9	69.3	0.7	1.1	-	100	537
	Female	35.7	62.0	1.0	1.4	-	100	516
Age(C)	18~19 yrs	42.6	55.3	-	2.1	-	100	47
	20~29 yrs	36.7	61.4	1.1	0.8	-	100	264
	30~39 yrs	33.5	64.1	0.6	1.8	-	100	167
	40~49 yrs	36.1	63.4	-	0.5	-	100	194
	50~59 yrs	35.9	62.8	-	1.3	-	100	156
	60~69 yrs	20.4	75.2	3.5	0.9	-	100	113
	70 yrs & over	15.2	81.3	0.9	2.7	-	100	112

问题 37_c 【提问卡 38】您曾经有过下述的心情吗？请对 a~c 各项分别回答“是”“否”。

c. 在进到并非自己信仰宗教的寺院、教会，或看到别人祷告时，您曾抱有虔诚（尊敬）的心情吗？

- 1 是
 2 否
 8 其他（记入： ）
 9 不知道
 (10 N.A.)

		1	2	8	9	10	合計	標本数
Total		66.7	31.2	0.9	1.1	-	100	1053
Gender	Male	65.9	32.0	0.6	1.5	-	100	537
	Female	67.4	30.4	1.4	0.8	-	100	516
Age(C)	18~19 yrs	70.2	27.7	2.1	-	-	100	47
	20~29 yrs	74.6	25.0	-	0.4	-	100	264
	30~39 yrs	74.9	22.8	1.2	1.2	-	100	167
	40~49 yrs	66.5	30.9	1.0	1.5	-	100	194
	50~59 yrs	59.6	38.5	0.6	1.3	-	100	156
	60~69 yrs	65.5	30.1	1.8	2.7	-	100	113
	70 yrs & over	45.5	51.8	1.8	0.9	-	100	112

问题 38_a 【提问卡 39】 对于以下所述意见，您表示赞成、或是反对？

a. 对有权威的人总是要表示敬意

- 1 确实如此
- 2 偏向于赞成
- 3 偏向于不赞成
- 4 不赞成
- 8 其他（记入： ）
- 9 不知道
- (10 N.A.)

		1	2	3	4	8	9	10	合計	標本数
Total		24.3	29.9	17.7	26.2	0.9	0.6	0.5	100	1053
Gender	Male	23.8	31.3	18.5	25.3	0.7	0.4	-	100	534
	Female	25.1	28.8	16.9	27.4	1.0	0.8	-	100	514
Age(C)	18 ~ 19 yrs	17.0	44.7	12.8	25.5	-	-	-	100	47
	20 ~ 29 yrs	22.1	38.2	21.4	17.2	0.4	0.8	-	100	262
	30 ~ 39 yrs	22.4	30.9	19.4	27.3	-	-	-	100	165
	40 ~ 49 yrs	25.3	23.7	16.5	33.5	-	1.0	-	100	194
	50 ~ 59 yrs	21.2	26.3	14.1	37.8	0.6	-	-	100	156
	60 ~ 69 yrs	34.5	24.8	19.5	19.5	1.8	-	-	100	113
	70 yrs & over	28.8	25.2	14.4	25.2	4.5	1.8	-	100	111

问题 38_b 【提问卡 39】 对于以下所述意见，您表示赞成、或是反对？

b. 维护以前就有的做法，可产生最好的结果

- 1 确实如此
- 2 偏向于赞成
- 3 偏向于不赞成
- 4 不赞成
- 8 其他（记入： ）
- 9 不知道
- (10 N.A.)

		1	2	3	4	8	9	10	合計	標本数
Total		14.4	27.0	29.7	25.5	1.0	1.8	0.5	100	1053
Gender	Male	14.0	26.4	30.5	27.2	0.7	1.1	-	100	534
	Female	15.0	27.8	29.2	24.1	1.4	2.5	-	100	514
Age(C)	18 ~ 19 yrs	19.1	29.8	36.2	14.9	-	-	-	100	47
	20 ~ 29 yrs	7.3	32.4	34.7	23.3	0.4	1.9	-	100	262
	30 ~ 39 yrs	13.3	21.2	36.4	26.7	0.6	1.8	-	100	165
	40 ~ 49 yrs	16.0	26.3	28.9	26.8	0.5	1.5	-	100	194
	50 ~ 59 yrs	15.4	29.5	27.6	24.4	0.6	2.6	-	100	156
	60 ~ 69 yrs	18.6	26.5	21.2	31.0	0.9	1.8	-	100	113
	70 yrs & over	23.4	20.7	19.8	28.8	5.4	1.8	-	100	111

问题 38_c 【提问卡 39】对于以下所述意见，您表示赞成、或是反对？

c. 孩子教育中最为重要的问题,是对父母的绝对服从

- 1 确实如此
- 2 偏向于赞成
- 3 偏向于不赞成
- 4 不赞成
- 8 其他(记入:)
- 9 不知道
- (10 N.A.)

		1	2	3	4	8	9	10	合計	標本数
Total		5.8	11.0	25.6	56.8	0.2	0.1	0.5	100	1053
Gender	Male	5.2	12.0	27.9	54.7	-	0.2	-	100	534
	Female	6.4	10.1	23.5	59.5	0.4	-	-	100	514
Age(C)	18 ~ 19 yrs	8.5	6.4	17.0	68.1	-	-	-	100	47
	20 ~ 29 yrs	4.2	10.3	30.9	54.6	-	-	-	100	262
	30 ~ 39 yrs	5.5	10.3	20.6	63.6	-	-	-	100	165
	40 ~ 49 yrs	7.2	10.8	28.4	53.6	-	-	-	100	194
	50 ~ 59 yrs	4.5	16.0	21.2	58.3	-	-	-	100	156
	60 ~ 69 yrs	4.4	10.6	25.7	57.5	0.9	0.9	-	100	113
	70 yrs & over	9.9	9.9	27.0	52.3	0.9	-	-	100	111

问题 38_d 【提问卡 39】对于以下所述意见，您表示赞成、或是反对？

d. 对比自己资历深的人，即使认为他不对，也必须服从

- 1 确实如此
- 2 偏向于赞成
- 3 偏向于不赞成
- 4 不赞成
- 8 其他(记入:)
- 9 不知道
- (10 N.A.)

		1	2	3	4	8	9	10	合計	標本数
Total		4.8	7.2	23.8	63.1	0.2	0.2	0.7	100	1053
Gender	Male	5.2	7.1	26.2	61.0	0.2	0.2	-	100	534
	Female	4.5	7.4	21.7	66.0	0.2	0.2	-	100	512
Age(C)	18 ~ 19 yrs	4.3	8.5	14.9	72.3	-	-	-	100	47
	20 ~ 29 yrs	4.6	7.6	34.0	53.8	-	-	-	100	262
	30 ~ 39 yrs	4.2	4.8	27.9	63.0	-	-	-	100	165
	40 ~ 49 yrs	4.7	8.8	23.8	62.7	-	-	-	100	193
	50 ~ 59 yrs	6.4	5.8	16.7	70.5	0.6	-	-	100	156
	60 ~ 69 yrs	4.4	9.7	19.5	66.4	-	-	-	100	113
	70 yrs & over	5.5	6.4	13.6	71.8	0.9	1.8	-	100	110

问题 38_e 【提问卡 39】对于以下所述意见，您表示赞成、或是反对？

e. 对遵从传统、习惯的做法持疑问的人，最终会引发问题

- 1 确实如此
- 2 偏向于赞成
- 3 偏向于不赞成
- 4 不赞成
- 8 其他（记入： ）
- 9 不知道
- (10 N.A.)

		1	2	3	4	8	9	10	合計	標本数
Total		22.3	25.5	26.8	20.1	1.1	3.7	0.5	100	1053
Gender	Male	24.3	24.9	27.7	19.7	1.1	2.2	-	100	534
	Female	20.4	26.3	26.1	20.8	1.2	5.3	-	100	514
Age(C)	18 ~ 19 yrs	14.9	25.5	42.6	14.9	2.1	-	-	100	47
	20 ~ 29 yrs	19.1	30.2	32.4	14.9	0.4	3.1	-	100	262
	30 ~ 39 yrs	21.2	27.3	25.5	23.0	0.6	2.4	-	100	165
	40 ~ 49 yrs	24.7	25.3	23.7	22.2	1.0	3.1	-	100	194
	50 ~ 59 yrs	23.7	21.8	25.0	24.4	0.6	4.5	-	100	156
	60 ~ 69 yrs	23.9	23.9	22.1	23.9	2.7	3.5	-	100	113
	70 yrs & over	27.9	19.8	22.5	18.0	2.7	9.0	-	100	111

问题 38_f 【提问卡 39】对于以下所述意见，您表示赞成、或是反对？

f. 要知道在复杂的世界应该做什么，最好的方法是依靠指导者或专家

- 1 确实如此
- 2 偏向于赞成
- 3 偏向于不赞成
- 4 不赞成
- 8 其他（记入： ）
- 9 不知道
- (10 N.A.)

		1	2	3	4	8	9	10	合計	標本数
Total		28.8	36.0	16.5	16.3	0.6	1.2	0.6	100	1053
Gender	Male	26.8	37.1	17.1	17.4	0.6	0.9	-	100	533
	Female	31.1	35.2	16.1	15.4	0.6	1.6	-	100	514
Age(C)	18 ~ 19 yrs	12.8	46.8	17.0	21.3	-	2.1	-	100	47
	20 ~ 29 yrs	15.6	36.3	26.7	19.8	0.8	0.8	-	100	262
	30 ~ 39 yrs	23.0	38.2	15.8	22.4	0.6	-	-	100	165
	40 ~ 49 yrs	39.2	36.1	12.4	10.8	-	1.5	-	100	194
	50 ~ 59 yrs	43.2	35.5	7.7	11.6	-	1.9	-	100	155
	60 ~ 69 yrs	30.1	38.1	15.0	15.9	0.9	-	-	100	113
	70 yrs & over	36.9	27.9	15.3	14.4	1.8	3.6	-	100	111

问题 39_A 对于法律有下述甲、乙 2 种意见。您同意哪一方？

A . (提问卡 40) 关于守法

甲：无论何时都应该遵守法律。

乙：如果确信目的确实对的时候，即使违法也是不得已的。

1 同意甲的意见

2 偏向于同意甲的意见

3 偏向于同意乙的意见

4 同意乙的意见

8 其他 (记入：)

9 不知道

(10 N.A.)

		1	2	3	4	8	9	10	合計	標本数
Total		69.5	11.5	8.5	8.9	0.2	0.8	0.6	100	1053
Gender	Male	67.4	10.7	10.7	10.1	0.4	0.7	-	100	534
	Female	72.5	12.5	6.4	7.8		0.8	-	100	513
Age(C)	18 ~ 19 yrs	63.8	6.4	8.5	19.1	-	2.1	-	100	47
	20 ~ 29 yrs	55.3	18.3	16.0	9.2	-	1.1	-	100	262
	30 ~ 39 yrs	65.5	8.5	10.3	15.2	-	0.6	-	100	165
	40 ~ 49 yrs	75.8	12.9	2.6	8.8	-	-	-	100	194
	50 ~ 59 yrs	76.3	10.9	6.4	4.5	0.6	1.3	-	100	156
	60 ~ 69 yrs	79.5	8.9	6.3	4.5	-	0.9	-	100	112
	70 yrs & over	84.7	3.6	4.5	6.3	0.9	-	-	100	111

问题 39_B 对于法律有下述甲、乙 2 种意见。您同意哪一方？

B . (提问卡 41) 关于法律与社会的关系

甲：即使没有法律，基本上现今的社会秩序也会被维护。

乙：如果没有法律，社会会陷入混乱、无秩序状态。

1 同意甲的意见

2 偏向于同意甲的意见

3 偏向于同意乙的意见

4 同意乙的意见

8 其他 (记入：)

9 不知道

(10 N.A.)

		1	2	3	4	8	9	10	合計	標本数
Total		12.3	6.3	13.3	67.0	0.3	0.5	0.5	100	1053
Gender	Male	12.5	8.4	12.7	65.9	-	0.4	-	100	534
	Female	12.1	4.1	14.0	68.7	0.6	0.6	-	100	514
Age(C)	18 ~ 19 yrs	2.1	2.1	17.0	76.6	-	2.1	-	100	47
	20 ~ 29 yrs	9.2	8.4	19.8	62.2	-	0.4	-	100	262
	30 ~ 39 yrs	11.5	5.5	14.5	67.9	0.6	-	-	100	165
	40 ~ 49 yrs	17.0	8.8	11.9	62.4	-	-	-	100	194
	50 ~ 59 yrs	9.0	5.8	10.9	73.1	0.6	0.6	-	100	156
	60 ~ 69 yrs	19.5	4.4	8.0	66.4	0.9	0.9	-	100	113
	70 yrs & over	14.4	2.7	6.3	75.7	-	0.9	-	100	111

问题 40 【提问卡 42】 有关环境问题的知识、信息，您是从何处获得的？请从下列选项中选出所有符合的项目。(M.A.)

- | | |
|------------|------------|
| 1 电视、广播 | 7 环境保护组织 |
| 2 报纸·杂志·书籍 | 8 企业的宣传 |
| 3 网络 | 9 家人、友人 |
| 4 国家的刊物 | 10 其他(记入：) |
| 5 地方政府的刊物 | 11 不知道 |
| 6 大学、研究机关 | (12 N.A.) |

		1	2	3	4	5	6	7	8	9	10	11	12	標本数
Total		96.1	86.2	45.4	29.8	20.5	18.5	25.3	20.0	50.0	3.6	0.1	0.4	1053
Gender	Male	95.2	87.2	49.5	30.5	21.8	21.2	24.4	19.4	47.3	4.7	-	0.4	537
	Female	97.1	85.3	41.1	29.1	19.2	15.7	26.2	20.7	52.7	2.5	0.2	0.4	516
Age(C)	18~19 yrs	93.6	80.9	61.7	12.8	6.4	25.5	27.7	14.9	61.7	10.6	-	-	47
	20~29 yrs	91.7	82.6	76.9	20.5	14.8	29.9	33.0	21.2	44.3	5.3	-	0.4	264
	30~39 yrs	95.8	91.0	60.5	26.9	15.0	17.4	26.9	23.4	52.1	5.4	-	1.2	167
	40~49 yrs	99.5	91.2	36.6	34.0	27.8	16.0	23.7	27.3	57.2	1.5	-	-	194
	50~59 yrs	97.4	87.2	30.1	36.5	26.3	9.6	18.6	18.6	52.6	1.3	-	-	156
	60~69 yrs	99.1	89.4	15.0	40.7	28.3	14.2	26.5	15.0	46.0	1.8	-	-	113
	70 yrs & over	97.3	76.8	8.9	35.7	19.6	11.6	14.3	8.9	42.9	2.7	0.9	0.9	112

问题 41_a 【提问卡 43】 您对下列组织的信任程度如何？请从“非常信任”、“比较信任”、“不太信任”、“完全不信任”中选一个回答。

- a. 国家
- | | |
|-----------|--|
| 1 非常信任 | |
| 2 比较信任 | |
| 3 不太信任 | |
| 4 完全不信任 | |
| 8 其他(记入：) | |
| 9 不知道 | |
| (10 N.A.) | |

		1	2	3	4	8	9	10	合計	標本数
Total		45.5	45.2	7.0	1.3	-	0.4	0.6	100	1053
Gender	Male	44.9	44.3	8.2	2.2	-	0.4	-	100	535
	Female	46.7	46.7	5.9	0.4	-	0.4	-	100	512
Age(C)	18~19 yrs	40.4	53.2	6.4	-	-	-	-	100	47
	20~29 yrs	34.2	53.2	10.3	2.3	-	-	-	100	263
	30~39 yrs	34.5	50.9	11.5	2.4	-	0.6	-	100	165
	40~49 yrs	45.3	47.9	4.7	1.0	-	1.0	-	100	192
	50~59 yrs	51.3	39.1	8.3	0.6	-	0.6	-	100	156
	60~69 yrs	64.6	32.7	1.8	0.9	-	-	-	100	113
	70 yrs & over	65.8	33.3	0.9	-	-	-	-	100	111

问题 41_b 【提问卡 43】 您对下列组织的信任程度如何？请从“非常信任”、“比较信任”、“不太信任”、“完全不信任”中选一个回答。

- b. 地方政府
 1 非常信任
 2 比较信任
 3 不太信任
 4 完全不信任
 8 其他（记入： ）
 9 不知道
 (10 N.A.)

		1	2	3	4	8	9	10	合計	標本数
Total		21.8	53.5	19.9	3.3	0.2	0.8	0.5	100	1053
Gender	Male	19.8	53.6	20.9	4.9	0.2	0.6	-	100	535
	Female	24.2	53.8	19.1	1.8	0.2	1.0	-	100	513
Age(C)	18 ~ 19 yrs	23.4	51.1	23.4	-	-	2.1	-	100	47
	20 ~ 29 yrs	14.8	51.3	27.8	6.1	-	-	-	100	263
	30 ~ 39 yrs	11.5	55.8	26.7	5.5	-	0.6	-	100	165
	40 ~ 49 yrs	22.8	58.5	13.5	3.1	-	2.1	-	100	193
	50 ~ 59 yrs	25.6	52.6	20.5	0.6	-	0.6	-	100	156
	60 ~ 69 yrs	35.4	50.4	11.5	1.8	-	0.9	-	100	113
	70 yrs & over	33.3	54.1	9.9	0.9	1.8	-	-	100	111

问题 41_c 【提问卡 43】 您对下列组织的信任程度如何？请从“非常信任”、“比较信任”、“不太信任”、“完全不信任”中选一个回答。

- c. 企业
 1 非常信任
 2 比较信任
 3 不太信任
 4 完全不信任
 8 其他（记入： ）
 9 不知道
 (10 N.A.)

		1	2	3	4	8	9	10	合計	標本数
Total		6.5	36.0	46.1	8.4	1.0	1.6	0.5	100	1053
Gender	Male	5.6	34.4	47.9	9.7	1.1	1.3	-	100	535
	Female	7.4	38.0	44.6	7.0	1.0	1.9	-	100	513
Age(C)	18 ~ 19 yrs	8.5	34.0	46.8	4.3	-	6.4	-	100	47
	20 ~ 29 yrs	5.7	33.5	49.8	9.9	0.4	0.8	-	100	263
	30 ~ 39 yrs	4.2	40.6	46.1	7.9	-	1.2	-	100	165
	40 ~ 49 yrs	8.8	42.0	41.5	6.7	-	1.0	-	100	193
	50 ~ 59 yrs	7.1	35.9	42.3	11.5	0.6	2.6	-	100	156
	60 ~ 69 yrs	8.0	31.9	46.0	8.0	3.5	2.7	-	100	113
	70 yrs & over	4.5	31.5	52.3	6.3	4.5	0.9	-	100	111

问题 41_d 【提问卡 43】 您对下列组织的信任程度如何？请从“非常信任”、“比较信任”、“不太信任”、“完全不信任”中选一个回答。

- d. 环境保护组织
 1 非常信任
 2 比较信任
 3 不太信任
 4 完全不信任
 8 其他（记入： ）
 9 不知道
 (10 N.A.)

		1	2	3	4	8	9	10	合計	標本数
Total		23.5	59.0	12.2	1.9	0.5	2.2	0.9	100	1053
Gender	Male	24.0	58.4	12.5	2.1	0.2	2.8	-	100	534
	Female	23.3	60.6	12.0	1.8	0.8	1.6	-	100	510
Age(C)	18 ~ 19 yrs	25.5	68.1	4.3	-	-	2.1	-	100	47
	20 ~ 29 yrs	25.9	60.1	9.5	3.4	-	1.1	-	100	263
	30 ~ 39 yrs	21.2	63.0	13.9	1.2	-	0.6	-	100	165
	40 ~ 49 yrs	22.4	61.5	10.9	2.1	-	3.1	-	100	192
	50 ~ 59 yrs	25.8	54.2	14.8	1.3	0.6	3.2	-	100	155
	60 ~ 69 yrs	24.1	56.3	13.4	0.9	1.8	3.6	-	100	112
	70 yrs & over	20.0	56.4	17.3	1.8	1.8	2.7	-	100	110

问题 41_e 【提问卡 43】 您对下列组织的信任程度如何？请从“非常信任”、“比较信任”、“不太信任”、“完全不信任”中选一个回答。

- e. 报社·杂志社
 1 非常信任
 2 比较信任
 3 不太信任
 4 完全不信任
 8 其他（记入： ）
 9 不知道
 (10 N.A.)

		1	2	3	4	8	9	10	合計	標本数
Total		11.2	50.3	31.7	5.2	0.3	0.8	0.5	100	1053
Gender	Male	10.8	49.3	31.8	6.9	0.6	0.6	-	100	535
	Female	11.7	51.9	32.0	3.5	-	1.0	-	100	513
Age(C)	18 ~ 19 yrs	8.5	55.3	34.0	-	2.1	-	-	100	47
	20 ~ 29 yrs	12.9	47.9	31.2	8.0	-	-	-	100	263
	30 ~ 39 yrs	4.2	44.2	42.4	8.5	-	0.6	-	100	165
	40 ~ 49 yrs	15.5	57.0	21.8	4.7	-	1.0	-	100	193
	50 ~ 59 yrs	9.6	53.2	31.4	4.5	0.6	0.6	-	100	156
	60 ~ 69 yrs	9.7	46.0	40.7	2.7	-	0.9	-	100	113
	70 yrs & over	15.3	54.1	26.1	0.9	0.9	2.7	-	100	111

问题 41_f 【提问卡 43】 您对下列组织的信任程度如何？请从“非常信任”、“比较信任”、“不太信任”、“完全不信任”中选一个回答。

f. 广播电台·电视台

- 1 非常信任
- 2 比较信任
- 3 不太信任
- 4 完全不信任
- 8 其他（记入： ）
- 9 不知道
- (10 N.A.)

		1	2	3	4	8	9	10	合計	標本数
Total		17.2	55.7	22.9	2.9	0.2	0.5	0.7	100	1053
Gender	Male	15.0	56.4	23.2	4.7	0.4	0.4	-	100	535
	Female	19.8	55.6	22.9	1.2	-	0.6	-	100	511
Age(C)	18 ~ 19 yrs	19.1	53.2	25.5	-	2.1	-	-	100	47
	20 ~ 29 yrs	13.3	58.6	24.0	4.2	-	-	-	100	263
	30 ~ 39 yrs	12.1	51.5	29.7	6.1	-	0.6	-	100	165
	40 ~ 49 yrs	18.7	61.1	16.6	3.1	-	0.5	-	100	193
	50 ~ 59 yrs	20.5	53.2	24.4	1.3	-	0.6	-	100	156
	60 ~ 69 yrs	20.5	52.7	25.0	0.9	-	0.9	-	100	112
	70 yrs & over	23.6	56.4	17.3	0.9	0.9	0.9	-	100	110

问题 41_g 【提问卡 43】 您对下列组织的信任程度如何？请从“非常信任”、“比较信任”、“不太信任”、“完全不信任”中选一个回答。

g. 大学·研究机关

- 1 非常信任
- 2 比较信任
- 3 不太信任
- 4 完全不信任
- 8 其他（记入： ）
- 9 不知道
- (10 N.A.)

		1	2	3	4	8	9	10	合計	標本数
Total		25.8	57.7	10.0	1.2	0.9	3.3	0.9	100	1053
Gender	Male	25.4	59.4	8.8	1.9	1.1	3.4	-	100	532
	Female	26.8	57.1	11.4	0.6	0.8	3.3	-	100	511
Age(C)	18 ~ 19 yrs	34.0	59.6	4.3	2.1	-	-	-	100	47
	20 ~ 29 yrs	24.8	64.1	8.8	1.5	-	0.8	-	100	262
	30 ~ 39 yrs	20.6	60.0	15.8	1.2	-	2.4	-	100	165
	40 ~ 49 yrs	27.1	54.2	10.4	2.6	1.6	4.2	-	100	192
	50 ~ 59 yrs	23.7	59.0	11.5	-	0.6	5.1	-	100	156
	60 ~ 69 yrs	25.9	55.4	8.0	-	2.7	8.0	-	100	112
	70 yrs & over	35.8	50.5	6.4	0.9	2.8	3.7	-	100	109

问题 42 (提问卡 44) 假设现在的中国社会整体上分成以下所述的 5 个阶层, 您认为您属于哪一阶层?

- | | |
|------|---------------|
| 1 上 | 5 下 |
| 2 中上 | 8 其他 (记入 :) |
| 3 中 | 9 不知道 |
| 4 中下 | (10 N.A.) |

		1	2	3	4	5	8	9	10	合計	標本数
Total		1.4	10.6	47.4	29.2	9.0	0.5	1.2	0.6	100	1053
Gender	Male	1.3	10.5	45.4	30.4	10.7	0.6	1.1	-	100	533
	Female	1.6	10.9	50.0	28.4	7.4	0.4	1.4	-	100	514
Age(C)	18 ~ 19 yrs	-	6.4	66.0	21.3	4.3	-	2.1	-	100	47
	20 ~ 29 yrs	0.8	14.1	57.4	24.0	3.0	-	0.8	-	100	263
	30 ~ 39 yrs	0.6	14.6	44.5	30.5	6.7	0.6	2.4	-	100	164
	40 ~ 49 yrs	1.5	8.2	46.4	29.9	12.9	-	1.0	-	100	194
	50 ~ 59 yrs	1.3	7.1	36.8	38.7	14.8	0.6	0.6	-	100	155
	60 ~ 69 yrs	3.5	6.2	46.9	29.2	12.4	1.8	-	-	100	113
	70 yrs & over	2.7	12.6	39.6	30.6	10.8	0.9	2.7	-	100	111

问题 43 (提问卡 45) 您是否参加了以下列举的协会及组织? 请参阅提问卡, 回答出您所参加的所有协会及组织。可选多项。(M.A.)

- a. 政治组织或协会
- b. 行业组织·同行组织
- c. 志愿者小组
- d. 市民运动·消费者运动组织
- e. 宗教组织或协会
- f. 体育运动组织或俱乐部
- g. 业余爱好组织(合唱团·摄影·登山等)
- h. 计算机网络上的小组
- i. 其他

		a	b	c	d	e	f	g	h	i	標本数
Total		18.4	20.2	18.3	8.3	4.9	25.9	27.0	12.7	4.2	1053
Gender	Male	23.4	21.9	17.1	7.5	4.6	30.2	27.3	16.4	4.1	537
	Female	14.5	19.8	21.0	9.7	5.6	23.3	28.6	9.9	5.2	516
Age(C)	18 ~ 19 yrs	10.6	8.5	42.6	17.0	4.3	51.1	42.6	14.9	17.8	47
	20 ~ 29 yrs	8.5	25.6	27.5	9.3	6.2	41.9	40.3	35.3	2.1	264
	30 ~ 39 yrs	11.9	28.4	15.8	9.4	8.2	32.1	23.8	15.9	6.6	167
	40 ~ 49 yrs	18.0	20.1	11.1	7.9	3.7	17.5	23.3	3.2	2.2	194
	50 ~ 59 yrs	23.4	17.5	13.6	4.6	2.6	16.9	21.4	1.9	4.9	156
	60 ~ 69 yrs	33.0	14.3	17.1	8.6	6.7	14.3	23.8	1.9	2.0	113
	70 yrs & over	41.0	16.2	16.2	8.6	2.9	15.2	19.0	-	8.3	112

问题 43N 【提问卡 45】 您是否参加了以下列举的协会及组织？请参阅提问卡，回答出您所参加的所有协会及组织。可选多项。(M.A.) (参加的组织数)

- 0 没有参加任何组织
- 1 只参加了 1 个组织
- 2 参加了 2 个组织
- 3 参加了 3 个组织
- 4 参加了 4 个组织
- 5 参加了 5 个组织
- 6 参加了 6 个组织
- 7 参加了 7 个组织
- 8 参加了 8 个组织

		0	1	2	3	4	5	6	7	8	Total	標本数
Total		40.0	20.6	16.9	11.1	6.8	2.9	1.2	0.3	0.1	100	1053
Gender	Male	35.4	23.6	17.7	11.0	7.8	3.0	1.1	0.4	-	100	537
	Female	44.8	17.4	16.1	11.2	5.8	2.9	1.4	0.2	0.2	100	516
Age(C)	18 ~ 19 yrs	23.4	19.1	21.3	12.8	12.8	8.5	-	2.1	-	100	47
	20 ~ 29 yrs	28.4	19.3	17.4	14.8	12.1	4.2	2.7	0.8	0.4	100	264
	30 ~ 39 yrs	37.1	21.6	16.2	13.8	8.4	1.8	1.2	-	-	100	167
	40 ~ 49 yrs	53.1	15.5	17.5	5.7	5.2	2.6	0.5	-	-	100	194
	50 ~ 59 yrs	50.6	20.5	12.2	10.9	1.9	3.2	0.6	-	-	100	156
	60 ~ 69 yrs	42.5	26.5	17.7	7.1	2.7	1.8	1.8	-	-	100	113
	70 yrs & over	38.4	25.9	19.6	11.6	3.6	0.9	-	-	-	100	112

问题 44_a 【提问卡 46】 包括您家里的人在内，您周围有多少位以下列举出的人？请对 a~d 各项分别回答适合你情况的一个号码。

- a. 借钱借物给自己，帮助自己的人
- 1 有很多
 - 2 还算有一些
 - 3 仅有一位
 - 4 没有
 - 9 不知道
 - (10 N.A.)

		1	2	3	4	9	10	合計	標本数
Total		26.5	52.1	2.8	17.5	0.7	0.4	100	1053
Gender	Male	27.7	55.3	3.4	13.3	0.4	-	100	535
	Female	25.5	49.2	2.3	22.0	1.0	-	100	514
Age(C)	18 ~ 19 yrs	42.6	46.8	8.5	2.1	-	-	100	47
	20 ~ 29 yrs	38.0	56.7	0.4	4.6	0.4	-	100	263
	30 ~ 39 yrs	29.7	61.8	2.4	6.1	-	-	100	165
	40 ~ 49 yrs	21.6	52.6	5.2	18.6	2.1	-	100	194
	50 ~ 59 yrs	17.9	47.4	5.1	28.8	0.6	-	100	156
	60 ~ 69 yrs	15.0	51.3	0.9	32.7	-	-	100	113
	70 yrs & over	20.7	37.8	1.8	38.7	0.9	-	100	111

问题 44_b 【提问卡 46】包括您家里的人在内，您周围有多少位以下列举出的人？请对 a~d 各项分别回答适合你情况的一个号码。

- b. 理解您现在的心情及状况的人
 1 有很多
 2 还算有一些
 3 仅有一位
 4 没有
 9 不知道
 (10 N.A.)

		1	2	3	4	9	10	合計	標本数
Total		19.6	63.2	7.2	8.9	0.7	0.5	100	1053
Gender	Male	20.8	61.4	7.5	10.1	0.2	-	100	534
	Female	18.5	65.6	7.0	7.8	1.2	-	100	514
Age(C)	18 ~ 19 yrs	21.7	63.0	13.0	2.2	-	-	100	46
	20 ~ 29 yrs	18.6	63.9	6.8	10.3	0.4	-	100	263
	30 ~ 39 yrs	18.8	62.4	9.1	9.1	0.6	-	100	165
	40 ~ 49 yrs	16.5	67.0	7.7	8.2	0.5	-	100	194
	50 ~ 59 yrs	20.5	58.3	8.3	10.9	1.9	-	100	156
	60 ~ 69 yrs	23.0	64.6	3.5	8.0	0.9	-	100	113
	70 yrs & over	23.4	64.0	4.5	8.1	-	-	100	111

问题 44_c 【提问卡 46】包括您家里的人在内，您周围有多少位以下列举出的人？请对 a~d 各项分别回答适合你情况的一个号码。

- c. 可以随便打电话或见面相谈的人
 1 有很多
 2 还算有一些
 3 仅有一位
 4 没有
 9 不知道
 (10 N.A.)

		1	2	3	4	9	10	合計	標本数
Total		27.7	57.4	3.0	10.8	0.7	0.4	100	1053
Gender	Male	30.1	57.0	2.6	9.9	0.4	-	100	535
	Female	25.5	58.2	3.5	11.9	1.0	-	100	514
Age(C)	18 ~ 19 yrs	46.8	44.7	6.4	2.1	-	-	100	47
	20 ~ 29 yrs	34.6	56.3	1.9	6.8	0.4	-	100	263
	30 ~ 39 yrs	23.0	65.5	6.7	4.8	-	-	100	165
	40 ~ 49 yrs	24.2	58.2	4.1	11.3	2.1	-	100	194
	50 ~ 59 yrs	21.8	58.3	1.9	17.3	0.6	-	100	156
	60 ~ 69 yrs	26.5	54.0	0.9	18.6	-	-	100	113
	70 yrs & over	27.0	55.9	0.9	15.3	0.9	-	100	111

问题 44_d 【提问卡 46】包括您家里的人在内，您周围有多少位以下列举出的人？请对 a~d 各项分别回答适合你情况的一个号码。

- d. 对您评价比较好或敬重您的人
 1 有很多
 2 还算有一些
 3 仅有一位
 4 没有
 9 不知道
 (10 N.A.)

		1	2	3	4	9	10	合計	標本数
Total		29.9	59.4	2.8	3.5	4.0	0.5	100	1053
Gender	Male	30.1	59.7	3.2	3.7	3.2	-	100	534
	Female	30.0	59.5	2.3	3.3	4.9	-	100	514
Age(C)	18 ~ 19 yrs	30.4	60.9	-	2.2	6.5	-	100	46
	20 ~ 29 yrs	28.9	60.1	3.4	3.0	4.6	-	100	263
	30 ~ 39 yrs	26.1	64.2	3.0	3.0	3.6	-	100	165
	40 ~ 49 yrs	25.8	62.9	3.1	3.6	4.6	-	100	194
	50 ~ 59 yrs	31.4	58.3	2.6	4.5	3.2	-	100	156
	60 ~ 69 yrs	38.9	54.0	0.9	3.5	2.7	-	100	113
	70 yrs & over	35.1	53.2	3.6	4.5	3.6	-	100	111

< 个人信息 >

F1 【性 别】

1 男 性
2 女 性
(10 N.A.)

		1	2	10	合計	標本数
Total		51.0	49.0	-	100	1053
Age(C)	18 ~ 19 yrs	57.4	42.6	-	100	47
	20 ~ 29 yrs	57.2	42.8	-	100	264
	30 ~ 39 yrs	56.9	43.1	-	100	167
	40 ~ 49 yrs	46.9	53.1	-	100	194
	50 ~ 59 yrs	42.3	57.7	-	100	156
	60 ~ 69 yrs	41.6	58.4	-	100	113
	70 yrs & over	53.6	46.4	-	100	112

F2 【年 龄】 您的实足年龄是多少岁？

1 18 ~ 19 yrs
2 20 ~ 29 yrs
3 30 ~ 39 yrs
4 40 ~ 49 yrs
5 50 ~ 59 yrs
6 60 ~ 69 yrs
7 70 yrs & over
(10 N.A.)

		1	2	3	4	5	6	7	10	合計	標本数
Total		4.5	25.1	15.9	18.4	14.8	10.7	10.6	-	100	1053
Gender	Male	5.0	28.1	17.7	16.9	12.3	8.8	11.2	-	100	537
	Female	3.9	21.9	14.0	20.0	17.4	12.8	10.1	-	100	516

F3 【学 历】您最后毕业的学校是哪个？
(退学·在学中 也请作为毕业回答。)

- | | |
|-------------------|-------------------|
| 1 上学时间未滿 1 年 | 5 专科或大学毕业 |
| 2 小学毕业 | 6 研究生毕业 (硕士·博士) |
| 3 初中毕业 | 7 不清楚 |
| 4 高中毕业 (包括中专毕业) | (10 N.A.) |

		1	2	3	4	5	6	7	10	合計	標本数
Total		2.1	5.4	18.2	26.6	41.7	5.1	0.2	0.7	100	1053
Gender	Male	0.9	3.7	16.5	25.5	45.9	7.5	-	-	100	534
	Female	3.3	7.2	20.3	28.1	37.9	2.7	0.4	-	100	512
Age(C)	18 ~ 19 yrs	-	-	6.4	53.2	40.4	-	-	-	100	47
	20 ~ 29 yrs	-	0.4	3.4	19.5	68.7	8.0	-	-	100	262
	30 ~ 39 yrs	-	3.6	16.8	18.6	49.1	12.0	-	-	100	167
	40 ~ 49 yrs	1.0	1.6	18.1	47.7	28.0	3.6	-	-	100	193
	50 ~ 59 yrs	0.6	5.1	41.7	23.7	26.9	1.9	-	-	100	156
	60 ~ 69 yrs	3.6	16.1	23.2	23.2	32.1	0.9	0.9	-	100	112
	70 yrs & over	13.8	19.3	23.9	16.5	23.9	1.8	0.9	-	100	109

F4 【职 业】〔提问卡 47〕 b. 那么，您的工作属于下述的哪个种类？

- 1 农林水产业
- 2 个体工商业
- 3 专业人员、自由职业 (教师、研究人员、医生等)
- 4 管理职 (科长以上)
- 5 办公室职员 (白领)
- 6 技术性工人 (蓝领)
- 7 家庭主妇 (全职太太)
- 8 学生
- 9 无业
- (10 N.A.)

		1	2	3	4	5	6	7	8	9	10	合計	標本数
Total		0.6	5.3	21.7	6.0	11.2	16.2	2.5	8.5	27.8	0.3	100	1053
Gender	Male	0.6	6.0	21.3	8.0	10.5	20.6	-	9.5	23.6	-	100	535
	Female	0.6	4.7	22.1	3.9	12.0	11.8	5.0	7.4	32.4	-	100	515
Age(C)	18 ~ 19 yrs	-	6.4	12.8	-	2.1	-	-	74.5	4.3	-	100	47
	20 ~ 29 yrs	0.4	7.6	24.7	2.7	21.3	14.8	0.8	20.2	7.6	-	100	263
	30 ~ 39 yrs	1.2	10.8	27.7	9.6	17.5	20.5	7.2	-	5.4	-	100	166
	40 ~ 49 yrs	0.5	5.7	25.4	7.8	8.8	24.9	4.7	0.5	21.8	-	100	193
	50 ~ 59 yrs	1.3	2.6	21.8	10.9	7.1	16.7	0.6	-	39.1	-	100	156

60 ~ 69 yrs	-	-	14.2	3.5	0.9	14.2	0.9	-	66.4	-	100	113
70 yrs & over	-	-	10.7	3.6	2.7	7.1	0.9	-	75.0	-	100	112

F5 【婚姻状况】〔提问卡 48〕您现在结婚了吗？您的婚姻状况属于下述的哪种情况？

- 1 未婚
- 2 已婚
- 3 离异
- 4 丧偶

		1	2	3	4	10	合計	標本数
Total		25.0	67.8	2.0	5.0	0.2	100	1053
Gender	Male	29.8	65.4	2.0	2.8	-	100	537
	Female	20.0	70.6	1.9	7.4	-	100	514
Age(C)	18 ~ 19 yrs	100.0	-	-	-	-	100	47
	20 ~ 29 yrs	72.0	28.0	-	-	-	100	264
	30 ~ 39 yrs	11.4	85.5	3.0	-	-	100	166
	40 ~ 49 yrs	2.1	92.8	3.6	1.5	-	100	194
	50 ~ 59 yrs	1.9	89.7	3.8	4.5	-	100	156
	60 ~ 69 yrs	-	88.5	1.8	9.7	-	100	113
	70 yrs & over	-	70.3	0.9	28.8	-	100	111

F6 【家庭成员人数】〔提问卡 49〕在一起生活的家庭成员，包括您在内共有几人？

- 1 1人
- 2 2人
- 3 3人
- 4 4人
- 5 5人
- 6 6人
- 7 7人以上
- (10 N.A.)

		1	2	3	4	5	6	7	10	合計	標本数
Total		12.9	27.3	40.3	12.4	5.4	1.2	0.5	-	100	1053
Gender	Male	16.2	26.1	38.4	11.5	5.4	1.5	0.9	-	100	537
	Female	9.5	28.5	42.2	13.4	5.4	1.0	-	-	100	516
Age(C)	18 ~ 19 yrs	6.4	14.9	40.4	25.5	8.5	2.1	2.1	-	100	47
	20 ~ 29 yrs	23.1	27.3	33.0	11.0	4.2	1.1	0.4	-	100	264
	30 ~ 39 yrs	12.0	19.8	44.3	15.6	6.6	0.6	1.2	-	100	167
	40 ~ 49 yrs	5.7	14.9	66.5	8.8	3.6	0.5	-	-	100	194
	50 ~ 59 yrs	5.8	26.3	49.4	12.2	3.2	3.2	-	-	100	156
	60 ~ 69 yrs	11.5	43.4	21.2	11.5	10.6	0.9	0.9	-	100	113
	70 yrs & over	17.0	50.0	12.5	13.4	6.3	0.9	-	-	100	112

F7 【家庭构成】(提问卡 50) 请按照从您来看的关系, 从下述选项中选出所有相符的项目。

- | | |
|-------------|-------------|
| 1 配偶(丈夫、妻子) | 7 祖父母 |
| 2 儿子 | 8 兄弟姐妹 |
| 3 女儿 | 9 配偶的父母 |
| 4 孩子的配偶 | 10 配偶的祖父母 |
| 5 孙子 | 11 配偶的兄弟姐妹 |
| 6 父母 | 12 其他(具体是) |

		1	2	3	4	5	6	7	8	9	10	11	12	標本数
Total		62.1	26.5	18.4	4.6	4.8	17.9	2.1	5.9	2.4	0.1	0.4	6.7	1053
Gender	Male	59.0	24.4	15.8	3.7	3.5	19.0	3.4	6.0	1.1	0.2	0.4	8.4	537
	Female	65.3	28.7	21.1	5.4	6.2	16.9	0.8	5.8	3.7	-	0.4	5.0	516
Age(C)	18~19 yrs	-	-	-	-	-	70.2	19.1	23.4	-	-	-	17.0	47
	20~29 yrs	25.0	3.4	2.7	-	-	32.6	4.2	11.7	1.9	-	-	17.4	264
	30~39 yrs	79.0	34.1	25.1	-	-	20.4	0.6	7.2	4.8	0.6	0.6	3.0	167
	40~49 yrs	87.6	51.0	29.4	-	-	9.3	0.5	0.5	2.1	-	0.5	2.6	194
	50~59 yrs	80.8	41.7	30.8	6.4	4.5	8.3	-	3.2	4.5	-	1.3	1.9	156
	60~69 yrs	78.8	24.8	21.2	16.8	15.9	3.5	-	0.9	0.9	-	-	1.8	113
	70 yrs & over	63.4	18.8	14.3	17.0	23.2	0.9	-	0.9	-	-	-	1.8	112

F8 【在现住地的居住年数】您在现在的地区住了几年?(2次以上在同地去居住过的人, 请填写居住总年数。)

- | | |
|-----------|-------------|
| 1 5年未滿 | 2 5年 10年 |
| 3 10年 15年 | 4 15年 20年 |
| 5 20年 25年 | 6 25年 30年 |
| 7 30年以上 | (10 N.A.) |

		1	2	3	4	5	6	7	10	合計	標本数
Total		32.3	14.6	14.6	9.0	10.0	3.9	15.3	0.3	100	1053
Gender	Male	37.1	13.8	14.6	9.5	8.0	2.6	14.4	-	100	536
	Female	27.4	15.6	14.8	8.6	12.1	5.3	16.3	-	100	514
Age(C)	18~19 yrs	34.0	8.5	21.3	36.2	-	-	-	-	100	47
	20~29 yrs	62.9	17.8	8.0	3.8	5.3	2.3	-	-	100	264
	30~39 yrs	39.8	25.3	15.7	6.0	3.6	-	9.6	-	100	166
	40~49 yrs	20.8	14.1	21.9	9.4	14.6	2.6	16.7	-	100	192
	50~59 yrs	17.3	10.9	19.2	7.1	14.1	12.2	19.2	-	100	156
	60~69 yrs	11.5	8.0	11.5	8.0	21.2	7.1	32.7	-	100	113
	70 yrs & over	10.7	7.1	10.7	17.9	9.8	2.7	41.1	-	100	112

F9 【家庭收入】〔提问卡 51〕那么，您家的收入，包括全家，在过去的 1 年间大约有多少？是下述的哪个？请加上奖金，按税前收入回答。

- 1 10,000 元以下
- 2 10,001 ~ 20,000 元
- 3 20,001 ~ 30,000 元
- 4 40,001 ~ 50,000 元
- 5 40,001 ~ 50,000 元
- 6 50,001 ~ 60,000 元
- 7 60,001 ~ 70,000 元
- 8 70,001 ~ 80,000 元
- 9 80,001 ~ 90,000 元
- 10 90,001 ~ 100,000 元
- 11 100,000 元以上
- 12 不知道
- (0 N.A.)

		1	2	3	4	5	6	7	8	9	10	11	12	0	合計	標本数
Total		13.3	20.5	24.3	2.5	12.3	6.5	3.2	2.1	2.3	3.0	4.9	5.0	-	100	1053
Gender	Male	11.7	20.1	21.6	1.7	14.7	7.4	3.2	2.6	2.6	3.5	6.3	4.5	-	100	537
	Female	14.9	20.9	27.1	3.3	9.9	5.4	3.3	1.6	1.9	2.5	3.5	5.6	-	100	516
Age(C)	18 ~ 19 yrs	21.3	27.7	19.1	2.1	4.3	4.3	2.1	2.1	2.1	-	4.3	10.6	-	100	47
	20 ~ 29 yrs	6.4	19.7	17.8	1.5	14.8	8.0	4.5	3.0	4.5	4.2	5.7	9.8	-	100	264
	30 ~ 39 yrs	7.2	19.2	21.6	2.4	7.2	9.6	5.4	4.2	3.6	7.2	9.6	3.0	-	100	167
	40 ~ 49 yrs	17.0	25.3	28.9	1.5	11.3	5.2	2.6	1.0	0.5	1.5	3.6	1.5	-	100	194
	50 ~ 59 yrs	17.3	19.9	28.2	1.9	16.7	5.1	1.3	1.3	1.3	1.9	2.6	2.6	-	100	156
	60 ~ 69 yrs	11.5	20.4	29.2	6.2	13.3	4.4	3.5	0.9	1.8	0.9	5.3	2.7	-	100	113
	70 yrs & over	25.0	14.3	27.7	3.6	12.5	5.4	0.9	0.9	-	1.8	1.8	6.3	-	100	112

第9章 北京市の自由回答集計表

问题 16 空气污染的原因可能因地区的不同而异。您认为造成您所居住地区的空气污染原因是什么？请将您所想到的原因都回答出来。

記入：

(N.A.: 99)

- | | |
|---------------------------|--------------------------------|
| 1 因为靠在马路边、车很多、冒烟、不过习惯了差不多 | 36 环境破坏、工业污染 |
| 2 垃圾问题 | 37 尾气、废弃物太多 |
| 3 主要是汽车尾气 | 38 垃圾 |
| 4 汽车尾气 | 39 汽车尾气、餐馆废弃、空气流通不好 |
| 5 汽车尾气、装修材料 | 40 车库 |
| 6 建设施工、汽车排放(尾气)、人的意识、地理问题 | 41 尾气、非正常燃烧 |
| 7 汽车尾气、饭店油烟 | 42 汽车、扬尘 |
| 8 沙尘、汽车尾气 | 43 建筑、绿化不好、污水处理不好 |
| 9 汽车尾气、风沙 | 44 大家对环保不重视、车多 |
| 10 汽车尾气 | 45 汽车太多、树木减少 |
| 11 汽车 | 46 烟囱、汽车尾气、生活垃圾 |
| 12 汽车排的尾气、农民乱烧柴木 | 47 汽车尾气、人多 |
| 13 汽车 | 48 汽车尾气最可怕、工地粉尘 |
| 14 锅炉房、垃圾站 | 49 机动车过多 |
| 15 汽车造成的 | 50 汽车尾气 |
| 16 不觉得这儿有空气污染 | 51 下水道泛臭味 |
| 17 饭店小吃排的烟气 | 52 建筑工地 |
| 18 汽车尾气 | 53 车辆尾气、建筑工地 |
| 19 车太多、尾气排放、绿化不够 | 54 汽车尾气、宠物、垃圾污染 |
| 20 风沙大 | 55 汽车尾气 |
| 21 汽车尾气、油烟、垃圾、人的整体素质 | 56 汽车、工厂 |
| 22 人为关系 | 57 施工、大气 |
| 23 不清楚 | 58 汽车尾气、扬尘 |
| 24 汽车尾气太多 | 59 汽车尾气 |
| 25 暖气烧烟筒 | 60 汽车尾气、沙尘 |
| 26 汽车尾气 | 61 植被太少、噪音、汽车尾气 |
| 27 汽车尾气 | 62 汽车尾气、沙尘 |
| 28 二氧化碳、汽车尾气 | 63 汽车尾气、烟囱、人口密度 |
| 29 汽车污染 | 64 汽车尾气 |
| 30 想不到 | 65 工业废气 |
| 31 树木减少、汽车尾气污染 | 66 汽车尾气排放、饭馆酒店油烟、城乡交界管理不善、工业排放 |
| 32 烧煤、比以前有所改进、绿化面积少、垃圾多 | 67 汽车尾气、施工、扬尘 |
| 33 尾气 | 68 汽车尾气、燃煤、风尘 |
| 34 汽车太多、尾气太多 | 69 汽车尾气、沙尘 |
| 35 汽车排放尾气太多 | 70 人多、车多 |
| | 71 汽车、冬季燃煤 |

- 72 居民排放废气
- 73 废气排放
- 74 汽车排放尾气
- 75 尾气排放多
- 76 车多、灰尘多、其他的没什么了
- 77 没什么
- 78 工厂污染、塑料袋污染、噪音污染、汽车尾气污染
- 79 基本上车太多、还有废弃物
- 80 环境、汽车尾气排放、人的环保意识不够
- 81 人的意识不提高
- 82 车辆比较多
- 83 人的意识未提高
- 84 汽车尾气太严重、锅炉烟气
- 85 不知道
- 86 汽车尾气、环境卫生
- 87 汽车尾气、噪音
- 88 车
- 89 人多、绿化少
- 90 不知道
- 91 尾气
- 92 交通尾气
- 93 汽车尾气污染、噪音
- 94 靠近街道的汽车尾气
- 95 汽车、工地
- 96 汽车多、人多、楼房多
- 97 车
- 98 尾气排放、建筑工地污染
- 99 尾气排放、水质
- 100 尾气排放、烟囱污染
- 101 汽车太多、人为破坏
- 102 没有绿地、乱停车、卫生、噪音、外地人
- 103 汽车尾气、生活垃圾、厨房排出的油烟
- 104 树木太少、建筑工地太多、建筑物太密集、市政府不重视环保
- 105 小区外的公共卫生不好、小区附近有一条臭河
- 106 汽车尾气、煤气炉排放气体、河水污染
- 107 工业污染、汽车尾气
- 108 发电厂等工业污染
- 109 汽车尾气、工业生产
- 110 工业生产、绿地少
- 111 汽车尾气、环境治理不好
- 112 空调、热水器、暖气
- 113 煤气管道
- 114 交通汽车
- 115 汽车尾气、个体的排烟
- 116 汽车尾气、臭氧层的破坏
- 117 汽车尾气、工厂废气
- 118 汽车尾气排放、建筑施工
- 119 风沙大
- 120 汽车尾气、生活污水
- 121 菜市场、建筑、外地打工人多
- 122 建筑渣滓、汽车排放
- 123 烟囱、交通
- 124 养狗太多、锅炉污染
- 125 汽车尾气、绿化植物少、风沙大、缺水、人为破坏
- 126 汽车尾气
- 127 工业污染
- 128 灰尘
- 129 大气污染
- 130 汽车尾气
- 131 沙尘、尾气
- 132 汽车尾气
- 133 车辆交通
- 134 烧烤
- 135 汽车多
- 136 工业、汽车
- 137 汽车尾气
- 138 汽车尾气、沙尘、塑料袋
- 139 汽车尾气、气候干燥、工业污染
- 140 扬尘
- 141 汽车、烧烤
- 142 餐饮、小商贩
- 143 建筑扬尘、人口居住密度大、花木少
- 144 汽车污染、工业污染、噪音
- 145 人的浪费、废物没有回收
- 146 汽车、卫生
- 147 汽车排放, 工厂排放
- 148 汽车尾气
- 149 汽车尾气排放
- 150 交通、工厂废气排放
- 151 汽车、噪音
- 152 汽车尾气
- 153 尾气排放、烧烤
- 154 意识差
- 155 汽车、环保意识
- 156 北京周边环境、汽车尾气
- 157 缺乏绿化、灰尘大
- 158 尾气、废弃物、各种水源污染
- 159 尾气、平房取暖
- 160 汽车
- 161 汽车尾气、沙尘暴
- 162 不知道
- 163 车多、施工不文明、不注意环保

- 164 汽车尾气太多、树木太少、风沙太大
- 165 没有什么体会
- 166 车辆
- 167 废气
- 168 说不来、周围比较好、没有饭馆
- 169 汽车尾气、空调的使用、乱仍白色污染物
- 170 尾气、家庭排放的气体
- 171 尾气
- 172 汽车尾气
- 173 尾气
- 174 以前的烧煤炉已拆、现在汽车尾气排放已解决、附近亦无工厂、基本没有空气污染
- 175 机动车尾气、建筑工地、卫生保舍不及时、餐馆排污
- 176 气候干燥、植被少、汽车尾气、超标排放（取暖、餐厅）
- 177 尾气、工业排污
- 178 人为破坏了自然平衡、对绿化的重视不够
- 179 工业污染
- 180 汽车尾气排放、建筑管理措施不利、卫生保护不够
- 181 噪音
- 182 汽车尾气、餐饮业污染
- 183 汽车尾气、工业污染（次要）
- 184 汽车尾气
- 185 汽车尾气、噪音
- 186 三环路汽车尾气污染
- 187 燃料、油、尘暴、汽车尾气
- 188 汽车尾气、工业废气排放
- 189 汽车尾气、工业污染、粉尘
- 190 汽车增多、尾气、施工粉尘
- 191 不知道、看不出来、无法辨别
- 192 汽车尾气排放、废弃物太多（废塑料）
- 193 汽车尾气
- 194 饭店排烟、汽车尾气、养狗的太多（狗屎的气味）
- 195 汽车多、尾气
- 196 工厂废气、汽车尾气、施工粉尘
- 197 汽车尾气、工程施工污染
- 198 人口复杂、汽车尾气
- 199 烧烤、车多、污水
- 200 尾气、乱扔垃圾导致臭水
- 201 尾气、烤肉串、路旁烧烤
- 202 汽车尾气、烧烤、风沙
- 203 尘土、周围不清洁、树木少
- 204 乱扔垃圾、工业气体排放、污水排放
- 205 尾气、空调、污水
- 206 附近有一条臭河
- 207 汽车及摩托车尾气
- 208 人为的、烧烤、养宠物
- 209 汽车尾气排放
- 210 汽车尾气
- 211 汽车尾气
- 212 汽车、工厂
- 213 扬尘、汽车尾气
- 214 汽车废气
- 215 汽车多、绿化少
- 216 汽车尾气、家用的烹调
- 217 狗太多且随地大小便
- 218 附近的烧烤、小餐饮店、新建的工程
- 219 车太多、狗太多
- 220 旧废市场阻碍、养狗的
- 221 汽车尾气排放、废气排放、小吃、白色垃圾、宠物狗随地大小便
- 222 汽车、工厂
- 223 汽车
- 224 施工太多土太大
- 225 工厂太多、人为因素
- 226 汽车尾气
- 227 说不准
- 228 车太多了、空气污染
- 229 汽车多
- 230 答不上来、清河这边没别的污染
- 231 小商贩太多、工厂多
- 232 没什么
- 233 垃圾、烧煤
- 234 不知道
- 235 人为的破坏、社会废气污染、前者重要
- 236 可能汽车多而且大公共汽车堵车时走小路、全是土
- 237 汽车尾气
- 238 建筑工地车、烟、乱烧垃圾
- 239 燃气污染
- 240 风沙大
- 241 汽车尾气、噪音
- 242 锅炉的烟、烧烤排放的烟
- 243 汽车尾气
- 244 汽车尾气、工业污染
- 245 北京汽车废气
- 246 尾气排放、烧煤污染
- 247 汽车尾气
- 248 汽车尾气、烟囱
- 249 汽车尾气、附近饭馆的油烟
- 250 尘土太多
- 251 小区门口的饭馆

- 252 汽车、尘埃
253 汽车、噪音
254 汽车、工厂废气排放
255 工业生活垃圾、动物粪便
256 首钢
257 首钢工业
258 挺好
259 车辆增加、绿地减少、噪音
260 汽车尾气、垃圾
261 工厂污染和汽车尾气
262 首钢电力产污染
263 首钢粉尘污染
264 沙尘
265 不懂
266 乱倒垃圾、垃圾箱不干净、燃煤
267 汽车尾气、煤炉
268 汽车尾气、建筑多、宠物不卫生、乱扔垃圾
269 汽车、摩托车、燃煤
270 施工、冬季燃煤
271 没有
272 尾气、工厂
273 汽车、工地、噪音
274 尾气排放、冬季做饭污染
275 汽车尾气、工业化废气
276 车多、马路太宽、人多
277 乱倒垃圾
278 汽车尾气、乱扔乱倒垃圾、工业污染
279 汽车排放、人多车多、外地人多
280 冒烟囱
281 发电厂污染
282 发电厂污染
283 废水废气、汽车尾气、垃圾
284 没什么污染
285 首钢污染、饭馆的废物
286 烤羊肉串、爆米花
287 首钢污染
288 首钢工厂、发电
289 煤气外泄、化肥
290 施工
291 施工
292 施工
293 施工
294 因拆迁带来空气不好
295 汽车尾气
296 汽车尾气、装修、沙尘
297 施工
298 尾气
299 灰尘
300 工厂、汽车尾气
301 汽车尾气排放、工业废气、建筑粉尘、树木覆盖率减少、政府对环境保护的投入不够、人民素质太低
302 汽车多、环境不好
303 汽车尾气
304 汽车、施工
305 汽车污染
306 汽车尾气、垃圾、植物少
307 交通拥挤的尾气、大环境造成的
308 汽车尾气、抽烟人
309 汽车尾气
310 工业废气
311 汽车尾气、空调
312 汽车尾气
313 汽车尾气、抽烟
314 汽车尾气
315 汽车尾气
316 汽车尾气污染
317 人口过多
318 汽车尾气、空调及冰箱的氟利昂、燃煤
319 汽车尾气、沙尘暴
320 政府不管
321 风沙
322 厕所
323 烧煤、烧烤、生火炉
324 烧煤、烧烤、乱扔垃圾
325 烟尘
326 首钢、汽车尾气
327 首钢
328 发电厂
329 发电厂、首钢
330 人为的、食堂卖饭、鱼头的
331 汽车尾气
332 汽车尾气、扬尘
333 汽车尾气
334 尾气、挖沟
335 管理太差、饭店排烟
336 外地人、炉火
337 饭馆油烟
338 烧烤、餐馆、宠物排泄物
339 汽车尾气
340 汽车尾气、建筑工程的尘土
341 天气、刮风、汽车
342 燃煤
343 汽车尾气
344 汽车尾气
345 尾气、生活垃圾
346 建筑扬沙

- 347 人为烧炭、烧烤、施工粉尘
348 工地扬尘、噪音
349 卫生没有搞好、垃圾多、人多、车多
350 汽车尾气
351 尾气、生活垃圾、建筑垃圾
352 汽车尾气
353 想不到
354 汽车尾气、人为污染、附近工厂污染
355 汽车尾气、吸烟、抽油烟机、风太大
356 汽车太多、乱丢垃圾严重
357 汽车尾气、塑料
358 垃圾不及时清理、绿化加强
359 汽车尾气、环境污染
360 汽车排放尾气
361 树林少、灰尘大
362 车多、人多、房子多
363 汽车尾气
364 汽车尾气排放、空调压缩机排放、装修异味排放
365 汽车尾气
366 汽车、人为污染、天气糟
367 汽车、风沙
368 不知道
369 杨柳絮的飘落、灰尘、沙尘暴
370 刮风、雾
371 下水道气味太大
372 车太多
373 汽车尾气、下水道
374 人口多、森林少、人为污染严惩车越来越多、尾气排放大
375 汽车尾气
376 下水道气味
377 施工、绿化不好
378 首钢高炉、八宝山炼人炉、汽车尾气
379 扬尘、首钢、电厂烟尘
380 烟囱排尘、扬沙
381 首钢高炉、野火
382 水污染
383 汽车尾气、烧煤、烧烤、垃圾
384 汽车尾气、烟尘、工业、废气、沙尘、人为
385 首钢
386 汽车尾气、空调、人的环境意识
387 空气还可以
388 尾气
389 汽车尾气
390 汽车多、外地人泼脏水
391 尾气、工厂烟囱、居民化的沙尘、烧垃圾
392 车太多
393 机动车
394 工地、噪音
395 绿化不够、工地多、机动车过多
396 空气不好、烤羊肉串的太多
397 绿化少
398 盖的楼多、土多、烤羊肉串的多、造成空气质量下降
399 汽车尾气、工厂污染
400 尘土、工厂的烟
401 高炉污染
402 汽车尾气
403 首钢废气、绿化不好、风沙
404 施工、汽车
405 工业污染
406 汽车尾气、工业生产
407 汽车尾气
408 废气排放、灰尘、缺少绿化
409 灰尘、汽车、烧煤
410 垃圾多、煤炉
411 老百姓的问题
412 尾气、燃煤
413 汽车尾气
414 垃圾多
415 汽车尾气
416 垃圾
417 人口稠密
418 污染物排放过多
419 无污染
420 施工、噪音
421 垃圾、汽车尾气、风沙、遛狗
422 颗粒、建筑、抽油烟机、农药、遛狗、鼠
423 大气污染、汽车尾气、
424 工业和汽车尾气、建筑施工
425 垃圾、汽车排放尾气、树少
426 政府管理员
427 汽车尾气、施工污染
428 尾气(汽车)、绿化不好、
429 扬尘
430 工厂废气
431 汽车尾气
432 工业污染、汽车使用量增加、植被受到破坏
433 汽车太多、尾气太重、植物太少
434 北京的垃圾太乱了
435 灰尘是主要的
436 汽车尾气排放太多
437 汽车尾气、养宠物

- 438 汽车尾气、锅炉
- 439 周围餐馆太多
- 440 燃烧锅炉、汽车尾气、生活垃圾
- 441 汽车尾气、农药、宠物的粪便
- 442 汽车
- 443 柳絮毛
- 444 汽车
- 445 汽车
- 446 汽车
- 447 汽车尾气、垃圾
- 448 汽车尾气、沙尘、垃圾
- 449 汽车尾气
- 450 建筑施工、尾气
- 451 不干净、汽车尾气
- 452 汽车尾气
- 453 不知道
- 454 汽车尾气
- 455 汽车尾气、烧烤、噪音
- 456 汽车尾气、沙尘
- 457 汽车尾气、多方面
- 458 宠物屎便
- 459 车流量大、周边地区沙化、生活垃圾
- 460 尾气、工业排放、扬尘
- 462 灰尘
- 463 汽车尾气
- 464 农药
- 465 汽车尾气
- 466 烟雾
- 467 烟雾
- 468 烟雾
- 469 汽车排污、烟雾
- 470 汽车尾气
- 471 汽车、工业
- 472 汽车尾气
- 473 垃圾、车辆
- 474 车辆、工业
- 475 99
- 476 交通污染
- 477 汽车尾气
- 478 电厂铁厂污染
- 479 刮风、遛狗、尾气
- 480 汽车尾气
- 481 车辆尾气、人的素质
- 482 汽车尾气
- 483 首钢排放气
- 484 汽车排放的尾气
- 485 汽车尾气多、施工过多
- 486 车辆多、基本建筑太多（装修太多）
- 487 风沙太大、修路、装修太多、东西乱扔
- 488 尾气、工业制造、电力、建筑粉尘
- 489 噪音、汽车尾气
- 490 汽车尾气、人为破坏
- 491 汽车太多、尾气排放量大、离商场太近、噪音太大
- 492 新增建筑太多、粉尘过多
- 493 99
- 494 汽车太多
- 495 汽车排气
- 496 汽车尾气
- 497 汽车尾气太严重
- 498 汽车
- 499 汽车尾气污染
- 500 汽车尾气严重、噪音污染、商贩烤东西燃煤
- 501 汽车尾气、建筑施工
- 502 环保不好
- 503 汽车尾气、鞋城所用的汽雾剂
- 504 废气排放、乱扔垃圾
- 505 锅炉煤堆
- 506 尾气、餐饮
- 507 清洁工作不够、烧烤、卖菜
- 508 尾气排放、人口密集
- 509 汽车尾气、绿化很差
- 510 用煤、用油、汽车尾气
- 511 汽车尾气
- 512 汽车尾气
- 513 尾气排放、二氧化硫
- 514 尾气、烟、土、垃圾
- 515 尾气
- 516 尾气、烟
- 517 树木减少、尾气
- 518 汽车尾气、绿地减少
- 519 没有空气污染
- 520 汽车污染
- 521 汽车污染
- 522 汽车尾气
- 523 不清楚
- 524 汽车污染
- 525 汽车尾气、饭馆太多
- 526 土地减少、汽车增多
- 527 汽车尾气、沙尘过多
- 528 汽车尾气、烟尘
- 529 汽车尾气、工地、扬尘、烧烤、油烟
- 530 汽车尾气
- 531 汽车尾气、工厂排污
- 532 汽车、废气排放、烧煤
- 533 车辆废气排放、烧煤
- 534 汽车废气

- 535 不知道
- 536 汽车空调、噪音、人（酒吧街）
- 537 汽车
- 538 厂子、工厂排放
- 539 汽车尾气
- 540 住宅区没有污染源
- 541 汽车尾气、灰尘、私搭乱建
- 542 汽车尾气、绿地少、工业
- 543 车
- 544 人太多、植物太少、过于强化市场经济、车多、风沙大
- 545 车多人多
- 546 取暖燃烧燃料
- 547 汽车尾气
- 548 汽车尾气、狗
- 549 尘土
- 550 汽车尾气
- 551 塑料污染
- 552 尘土、汽车尾气
- 553 汽车尾气
- 554 汽车尾气
- 555 汽车尾气
- 556 汽车多、狗多
- 557 汽车尾气、灰尘
- 558 汽车尾气
- 559 灰尘
- 560 汽车尾气
- 561 汽车尾气
- 562 烧烤、汽车尾气
- 563 汽车尾气
- 564 汽车尾气、工地、扬尘
- 565 汽车尾气、烧烤
- 566 汽车尾气、烧烤
- 567 汽车太多
- 568 汽车尾气、工厂
- 569 汽车尾气
- 570 汽车尾气
- 571 烧烤、餐馆
- 572 汽车尾气
- 573 汽车、噪音
- 574 汽车
- 575 风沙、汽车尾气、人为破坏
- 576 汽车尾气、噪音
- 577 汽车、噪音
- 578 养狗、汽车增加、外来人口
- 579 汽车尾气、噪音、餐馆
- 580 汽车尾气、噪音
- 581 废物、汽车
- 582 尾气、气体污染、汽车噪音
- 583 汽车尾气
- 584 尾气
- 585 汽车尾气、建筑、交通
- 586 汽车尾气
- 587 汽车尾气
- 588 车尾气、人多、做买卖的太多
- 589 空气总是不大、水质问题一般
- 590 汽车尾气
- 591 没有什么污染、不太清楚
- 592 汽车尾气
- 593 汽车尾气、汽车维修
- 594 汽车尾气
- 595 汽车尾气
- 596 汽车尾气
- 597 不知道
- 598 汽车尾气
- 599 汽车排放的尾气
- 600 烟囱、臭河
- 601 汽车尾气
- 602 汽车尾气
- 603 汽车尾气
- 604 饭馆炊烟
- 605 居民做饭以及餐馆炊烟
- 606 餐饮
- 607 烧烤炊烟
- 608 基建、装修、噪音
- 609 有害气体的释放
- 610 烟囱、建筑工地
- 611 自然环境因素、人为供暖、人口密度大
- 612 汽车尾气、树木少、风沙
- 613 汽车尾气
- 614 环境不好
- 615 绿化面积少、汽车多
- 616 汽车
- 617 人类破坏、工厂垃圾
- 618 烧煤、供暖
- 619 汽车尾气
- 620 建房、树木少、随手扔垃圾、上风、沙大
- 621 我们小区几乎无污染、没什么原因能造成污染
- 622 汽车尾气、宠物粪便
- 623 汽车尾气
- 624 汽车尾气
- 625 人口密集
- 626 风沙
- 627 树少、浮土多、废气污染、绿化不够
- 628 树木少、汽车尾气排放

- 629 单位排放污染气体
630 人太多、人素质差（垃圾乱倒）、排放
拨气
631 汽车、工厂
632 汽车尾气、工厂废气、居民炉子排烟
633 车多、绿化少
634 汽车尾气
635 汽车尾气、垃圾废物
636 汽车尾气
637 汽车尾气
638 汽车尾气
639 工厂废气
640 垃圾、尾气
641 环境卫生
642 汽车、縷綻
643 汽车污染、车太多、装修污染
644 汽车尾气
645 汽车尾气、风沙
646 汽车尾气排放
647 厂区污染
648 工厂排放废气
649 尾气排放、垃圾随意堆放
650 扬尘
651 人为的、科技、意识差
652 汽车
653 汽车尾气、工地施工
654 工厂、企业、交通工具、公共设施
655 汽车尾气、饭馆之类排的油涸、烧树叶、
排放污水
656 汽车尾气
657 工业废气排放
658 人为破坏
659 汽车噪音（院内）
660 汽车尾气、刮风
661 车辆太多、废气排放严重
662 汽车尾气
663 暖气烧煤
664 尾气排放太多
665 无
666 狗屎、乱烧垃圾
667 交通、城市发展带来的绿地的
668 汽车尾气
669 建筑
670 汽车尾气
671 灰尘
672 灰尘、汽车尾气
673 99
674 施工灰尘
675 汽车尾气
676 汽车尾气
677 没什么污染
678 汽车尾气
679 尾气、暖气供暖
680 废气的排放、工厂噪音
681 工业污染、汽车尾气、建筑污染
682 商业性、汽车尾气、饮食服务方面
683 汽车尾气、绿化不够
684 汽车尾气、工厂废气
685 汽车尾气、建筑工地扬尘
686 汽车尾气、尘土、垃圾产生异味
687 煤燃烧、尾气、沙尘
688 汽车污染、居住人口密度高
689 风沙
690 风沙
691 噪音、空气有时不好、工厂的污染
692 污水
693 废气、施工
694 垃圾类、汽车扬尘
695 汽车尾气、烧烤烟
696 人为倒垃圾、脏水
697 养狗、养猫
698 牛、垃圾
699 灰尘多
700 还算不错
701 汽车尾气
702 汽车尾气
703 风沙、大气污染、汽车尾气
704 粉尘、尾气、酸雨、沙尘暴、空调的使
用、臭氧机、人口密度、室内环境不通
风
705 汽车尾气、燃煤
706 外地人多、他们不自觉乱扔东西
707 汽车尾气、空调
708 没有污染
709 汽车尾气污染、垃圾污染
710 汽车尾气
711 汽车尾气、工厂
712 尘土、尾气、工厂污染
713 汽车尾气、烧烤
714 汽车尾气
715 尾气
716 汽车尾气
717 尾气、生活垃圾
718 汽车尾气
719 汽车排的废气、取暖
720 灰尘、烟尘、汽车尾气
721 烟囱
722 餐厅多、噪音大

- 723 餐厅
- 724 餐厅比较多、扰民
- 725 餐厅
- 726 汽车废气的排放、烟囱
- 727 餐厅多
- 728 无
- 729 饭馆排的油烟特多、烤羊肉串污染、烟囱太多
- 730 汽车尾气、露天烧烤
- 731 汽车太多
- 732 汽车尾气
- 733 施工、汽车尾气、刮风
- 734 汽车尾气
- 735 饭馆及治理不善
- 736 汽车尾气
- 737 没感觉
- 738 大小饭馆
- 739 小饭馆、烤串、汽车尾气
- 740 汽车尾气、工地扬尘
- 741 煤气、公厕
- 742 煤气
- 743 汽车尾气
- 744 汽车尾气、施工粉尘
- 745 拆迁工地、噪音
- 746 灰尘、拆迁土
- 747 汽车尾气、烟尘
- 748 汽车尾气
- 749 不在意环境、废气、汽车尾气
- 750 汽车尾气、噪音
- 751 噪音、文化
- 752 灰尘、噪音
- 753 沙尘、汽车尾气
- 754 汽车
- 755 汽车尾气
- 756 沙尘、汽车尾气
- 757 灰尘
- 758 汽车尾气
- 759 车辆排放、乱仍垃圾、外来人口太多、对卫生重视不够
- 760 大气污染、汽车尾气排放、乱仍垃圾、狗皮膏药贴得满地
- 761 小贩烧烤用煤炉、随地吐痰、风沙扬尘
- 762 车太多、气候干燥、人们不注意扔垃圾、倒脏物、习惯不好
- 763 交通、尾气、平房多、可吸入颗粒物
- 764 汽车尾气、餐饮等不利因素
- 765 汽车尾气、人口密度大
- 766 尾气
- 767 废气、尾气
- 768 尾气
- 769 汽车尾气太多
- 770 工程建设、尾气
- 771 工业排放、尾气
- 772 家具、尾气
- 773 汽车尾气、建筑工地过多
- 774 外地人口太多、离三环近、车多
- 775 汽车尾气、沙土太多
- 776 汽车尾气、噪音、工地沙尘、生活垃圾
- 777 垃圾（最为重要）
- 778 废气
- 779 拆迁、噪音
- 780 尘土、汽车尾气、小摊
- 781 尘土
- 782 尘土、地摊
- 783 尘土多
- 784 汽车尾气、煤尘
- 785 建筑垃圾、吹风沙尘
- 786 汽车尾气、烧烤废气、煤炭
- 787 饭馆、烧烤、尾气
- 788 烧烤、烧垃圾、垃圾
- 789 烧垃圾
- 790 三轮车尾气、烧垃圾、白色污染、污水
- 791 车辆尾气、风沙
- 792 周边垃圾、马路附近烟多、农村烧垃圾树叶、随便倒垃圾、狗随地大小便
- 793 有时人为、有时工业、有时放射性的
- 794 废气排出
- 795 燃塑料垃圾、汽车尾气、烟花
- 796 工厂废气排放、马路环卫工人清扫、空气检测不好
- 797 烟囱、垃圾、臭水
- 798 不知道
- 801 占绿地、修酒吧、汽车
- 802 工地、扬尘、噪音、汽车、酒吧
- 803 盖楼、噪音
- 804 汽车
- 805 汽车、人多
- 806 汽车尾气
- 807 汽车太多
- 808 建筑、挖地
- 809 水
- 810 汽车尾气
- 811 汽车尾气
- 812 汽车尾气
- 813 废气、烟、粉尘
- 814 汽车尾气
- 815 汽车
- 816 汽车尾气

- 817 汽车尾气
- 818 汽车尾气
- 819 绿化少、灰尘多
- 820 汽车、植物少
- 821 尾气
- 822 汽车尾气
- 823 汽车尾气
- 824 卫生不好
- 825 尾气
- 826 汽车、垃圾、狗粪
- 827 草多、蚊子多
- 828 汽车尾气排放
- 829 基建、汽车尾气
- 830 汽车尾气
- 831 工程较多
- 832 汽车尾气
- 833 汽车尾气
- 834 风沙、建筑、汽车
- 835 政府方面：配套不完备、管理不到位
- 836 灰尘过大
- 837 汽车、绿化少
- 838 绿化程度不够
- 839 汽车尾气
- 840 汽车尾气
- 841 灰尘、工厂排污
- 842 工业废气、汽车尾气、烧煤
- 843 工业、废气、排放、裸露地面、烧煤、垃圾处理不当
- 844 工厂排放烟气
- 845 臭水沟、垃圾乱扔、风沙
- 846 工业污染、烟尘的排放
- 847 企业往沟里倒臭水
- 848 工厂污染、人为素质低
- 849 离交通干线近、附近有锅炉烟囱、植被少
- 850 汽车尾气
- 851 汽车尾气、绿化不好
- 852 汽车尾气、沙尘暴
- 853 汽车尾气、废弃物
- 854 烟囱、饭店炒菜
- 855 汽车尾气、扔垃圾、工业污染
- 856 汽车尾气、加工厂
- 857 人为因素
- 858 工业化污染、人口多
- 859 汽车排放污染
- 860 汽车尾气
- 861 人为
- 862 尾气、人口多
- 863 污水、噪音、外地人环保意识差
- 864 尘土多、卫生条件差、尾气
- 865 绿化不到位
- 866 汽车尾气、沙尘
- 867 工程多、尾气多、烧烤多
- 868 汽车尾气、菜市场不规范、市民乱扔垃圾
- 869 自然造成的
- 870 绿化少、随便烧东西、汽车尾气
- 871 灰尘、汽车尾气
- 872 尾气
- 873 尾气
- 874 尾气、风沙、狗
- 875 尾气
- 876 尾气、河
- 877 建筑
- 878 汽车尾气
- 879 无
- 880 尾气、污水
- 881 汽车尾气
- 882 尘土
- 883 尾气
- 884 尾气
- 885 烟尘、尾气
- 886 尾气、噪音
- 887 汽车尾气
- 888 烟尘
- 889 汽车尾气
- 890 烟尘、噪音
- 891 树少、烧羊肉串
- 892 交通、河水
- 893 管理和治理、汽车尾气
- 894 汽车尾气、尘土多
- 895 汽车、垃圾、卖东西的
- 896 车多、感觉没人管
- 897 汽车排放
- 898 汽车尾气、天气太干燥、植被太少
- 899 生活垃圾较多、高炉、烧烤、周围有火车站
- 900 人口密度太大
- 901 小摊烧烤、汽车尾气
- 902 汽车尾气
- 903 汽车尾气、锅炉黑烟
- 904 汽车污染、工厂排放废气
- 905 旁边有条臭河、建筑施工、人为的不良行为
- 906 汽车太多
- 907 汽车尾气、锅炉饭馆煤烟
- 908 汽车尾气、工业废气、居住人口增加

- 909 汽车比较多、学校多、送孩子多、下水道不通
- 910 公路的汽车
- 911 汽车尾气、沙尘暴、乱扔垃圾
- 912 烟尘
- 913 可吸入颗粒、烟尘
- 914 尾气
- 915 工业、汽车尾气
- 916 尾气、煤气
- 917 汽车、煤
- 918 人口、煤气
- 919 尾气
- 920 乱烧垃圾、汽车尾气太重
- 921 交通、汽车尾气、工厂、电子工业区
- 922 汽车太多、排气
- 923 汽车尾气、风沙
- 924 外来人口随地乱扔垃圾
- 925 基本建设多、绿化少
- 926 人口密集、车辆多、废弃多、大家不注意卫生
- 927 车多、(汽车尾气)、烧锅炉、做买卖
- 928 汽车尾气排放、绿地减少、人口密度大、生活垃圾增多
- 929 汽车尾气严重
- 930 尾气太大
- 931 人多、车多、人素质有待提高
- 932 汽车尾气
- 933 汽车尾气
- 934 汽车尾气
- 935 狗屎、痰
- 936 没什么污染
- 937 汽车尾气
- 938 汽车尾气、垃圾、工地施工
- 939 汽车尾气、抽油烟机
- 940 汽车尾气、噪音
- 941 汽车尾气
- 942 汽车尾气、施工
- 943 汽车尾气
- 944 化工厂、汽车尾气
- 945 汽车尾气、风沙、人为
- 946 粉尘、首钢污染
- 947 不知道
- 948 汽车尾气
- 949 汽车、首钢
- 950 首钢污水、汽车尾气
- 951 工业污染、汽车尾气、烧垃圾
- 952
- 953 首钢重工业、汽车尾气
- 954 首钢污染、生活垃圾
- 955 噪声、首钢污染
- 956 汽车尾气、绿化
- 957 汽车、烧烤、烧树叶
- 958 汽车尾气、烧烤
- 959 施工、小商贩生意
- 960 汽车多
- 961 机动车
- 962 汽车尾气、外地人口多
- 963 汽车尾气、噪音
- 964 尾气
- 965 街道杂物
- 966 尘土
- 967 汽车过多、垃圾多
- 968 尾气
- 969 尾气、工业排放
- 970 尾气
- 971 平房使用煤炉、买卖生意使用的污染
- 972 认为没有什么污染
- 973 人为乱扔垃圾、小摊卖东西、汽车尾气
- 974 汽车、垃圾、烧树叶
- 975 汽车尾气
- 976 煤球炉、烤羊肉串、施工灰尘、汽车尾气、乱扔垃圾
- 977 没有污染
- 978 不清楚
- 979 汽车尾气
- 980 汽车尾气
- 981 汽车尾气
- 982 汽车尾气污染
- 983 高速公路汽车尾气
- 984 汽车尾气、工业污染
- 985 汽车、粉尘
- 986 附近的工厂有污染、排铅
- 987 汽车、工厂
- 988 饭馆太多、外地人口多、噪音
- 989 汽车尾气、垃圾
- 990 生活垃圾
- 991 尾气
- 992 尾气
- 993 绿化少
- 994 建筑、汽车
- 995 无
- 996 没绿化好
- 997 人为污染、环境污染
- 998 汽车尾气、尘土
- 999 施工
- 1000 没什么原因、空气挺好的
- 1001 有大烟囱
- 1002 沙尘、汽车尾气

- | | | | |
|------|------------|------|------------------|
| 1003 | 建筑工地 | 1030 | 地下水道污染 |
| 1004 | 饮食业污染 | 1031 | 汽车尾气、工业废气 |
| 1005 | 尾气 | 1032 | 汽车尾气、垃圾 |
| 1006 | 烟囱污染 | 1033 | 乱扔垃圾、汽车尾气 |
| 1007 | 草木不好、不种好树 | 1034 | 大气污染 |
| 1008 | 汽车尾气 | 1035 | 垃圾灰尘 |
| 1009 | 汽车尾气、工地施工 | 1036 | 烧烤发烟、施工尘土飞扬 |
| 1010 | 99 | 1037 | 锅炉房烟气的大量排放 |
| 1011 | 汽车尾气 | 1038 | 汽车尾气 |
| 1012 | 汽车尾气 | 1039 | 没有 |
| 1013 | 汽车尾气 | 1040 | 汽车尾气排放 |
| 1014 | 汽车尾气 | 1041 | 汽车尾气 |
| 1015 | 汽车尾气 | 1042 | 汽车 |
| 1016 | 植被减少、城市沙漠化 | 1043 | 汽车尾气 |
| 1017 | 汽车尾气、灰尘 | 1044 | 汽车尾气排放 |
| 1018 | 汽车尾气 | 1045 | 人口密度过大、人口素质差 |
| 1019 | 汽车尾气 | 1046 | 汽车尾气 |
| 1020 | 汽车尾气 | 1047 | 汽车尾气 |
| 1021 | 汽车尾气 | 1048 | 车太多、垃圾多 |
| 1022 | 绿化少、垃圾多 | 1049 | 汽车污染、建设房屋 |
| 1023 | 汽车尾气 | 1050 | 粉尘 |
| 1024 | 垃圾排放 | 1051 | 锅炉房、汽车尾气、施工、绿化不好 |
| 1025 | 管理不善、煤炭 | 1052 | 锅炉房、煤尘 |
| 1026 | 汽车尾气 | 1053 | 汽车多、树木少 |
| 1027 | 灰尘、尾气、绿化少 | 1054 | 汽车尾气、煤尘、建筑灰土 |
| 1028 | 工业垃圾 | 1055 | 车尾气、街道不整洁 |
| 1029 | 汽车尾气 | 1056 | 汽车尾汽、工地施工、锅炉房 |

第 部

附錄

附録 A 東京都調査・日本語版調査票

附録 B 北京市調査・中国語版調査票

附録 C 東京都調査・日本語版調査票の英語訳

附録A 東京都調査・日本語版調査票

東京都における環境意識に関する世論調査

平成 17 年 12 月

株式会社 サーベイリサーチセンター

地点番号				対象番号		調査員氏名		点検者氏名	

(1) - (6)

第 1 回 訪問日時			第 2 回 訪問日時			第 3 回 訪問日時			第 4 回 訪問日時		
日	午前	時	日	午前	時	日	午前	時	日	午前	時
	午後	分頃		午後	分頃		午後	分頃		午後	分頃
第 5 回 訪問日時			第 6 回 訪問日時			第 7 回 訪問日時			第 8 回 訪問日時		
日	午前	時	日	午前	時	日	午前	時	日	午前	時
	午後	分頃		午後	分頃		午後	分頃		午後	分頃

【自己紹介】

こんにちは(こんばんは)。私は、株式会社 サーベイリサーチセンターからきた(身分証を見せ、調査員の名前をいう)と申します。今日は大学共同利用機関法人 総合地球環境学研究所(文部科学省によって設立された研究機関)の委託で、東京都在住の方々を対象に、今日の環境問題やその対応策のあり方に関する意識の資料を集めるためにうかがいました。調査の内容は、答えてくださった方々の全体の統計数字のみが使われるだけで、それぞれの個人のご回答はあくまでも秘密厳守され、他の目的に使われることは一切ありません。もし、この規則をわれわれが破ると罰せられることもあるので、絶対に個人情報をもらすことはありませんので、どうぞよろしくご協力お願いいたします。

まず、一般的質問からおうかがいします。

問1〔カード1〕あなたは子どものころ、おもにどこに住んでいましたか。1つだけお答えください。住んでいたところが2か所以上にわたる場合は、もっとも長く住んでいたところで、お答えください。

- 1 いま住んでいる区
- 2 東京都内の別の市区町村
- 3 別の道府県
- 4 外国
- 8 その他(記入:)
- 9 わからない

問2〔カード2〕次にあげるa~eの場所や地域に、あなたは、どの程度愛着がありますか。

	が あ る	と も あ る	あ る や あ ら ま い	あ ら ま い あ ら ま い	あ ら ま い あ ら ま い	あ ら ま い あ ら ま い	あ ら ま い あ ら ま い
a. いま住んでいる地区(近所).....	1	2	3	4	8	9	
b. いま住んでいる市区町村.....	1	2	3	4	8	9	
c. 東京都.....	1	2	3	4	8	9	
d. 日本.....	1	2	3	4	8	9	
e. アジア.....	1	2	3	4	8	9	

問3〔カード3〕あなたは、仕事や学業以外で、ふだんの生活の中でもっとも優先しているのはどれですか。

- 1 家族との生活
- 2 趣味・つきあい
- 3 ボランティア活動
- 8 その他(記入:)
- 9 わからない

問4〔カード4〕次にわが国の伝統的文化と言われているものをあげてみました。それぞれについて、「守っていききたい」、「どちらかといえば守ったほうがよい」、「どちらかといえばなくしたほうがよい」、「なくしてしまいたい」のいずれかでお答えください。

	守 っ て い き た い	ど ち ら か と い え ば 守 っ た ほ う が よ い	ど ち ら か と い え ば な く し た ほ う が よ い	な く し て し ま い た い	そ の 他	わ か ら な い
a. 勤勉・質素.....	1	2	3	4	8	9
b. 寛容.....	1	2	3	4	8	9
c. 和.....	1	2	3	4	8	9
d. 恩返し.....	1	2	3	4	8	9
e. 親孝行.....	1	2	3	4	8	9
f. 信義.....	1	2	3	4	8	9
g. 忠誠.....	1	2	3	4	8	9

問5 [カード5] 次のような意見について、あなたはそう思いますか、それともそうは思いませんか。

	そう 思う	ど ち ら か と い え ば そ う 思 っ た ら か と い え ば そ う 思 わ な い	ど ち ら か と い え ば そ う 思 わ な い	そ う 思 わ な い	そ の 他	わ か ら な い
a. 男性は外で働き、女性は家庭を守るべきである 1	2	3	4	8	9
b. 男の子と女の子は違った育てかたをすべきである 1	2	3	4	8	9
c. 家事や育児には、男性よりも女性がむいている 1	2	3	4	8	9
d. 専業主婦という仕事は、社会的に大変意義のあることだ 1	2	3	4	8	9
e. 女性も、自分自身の職業生活を重視した生きかたをするべきだ 1	2	3	4	8	9
f. 専業主婦は、外で働く女性よりもおおくの点でめぐまれている 1	2	3	4	8	9

問6 [カード6] ときどき、自分自身のことや家族のことで不安になるかもしれません。あなたは、次のようなことについて不安を感じることはありませんか。

	非 常 に 感 じ る	か な り 感 じ る	さ ま ま に 感 じ る	さ ま ま に 感 じ な い	ま た さ ま ま に 感 じ な い	そ の 他	わ か ら な い
a. まず、「重い病気」の不安はどの程度でしょうか.....	1	2	3	4	8	9	
b. では、「失業」についてはどうでしょうか.....	1	2	3	4	8	9	
c. では、「治安の悪化」についてはどうでしょうか.....	1	2	3	4	8	9	
d. では、「環境の悪化」についてはどうでしょうか.....	1	2	3	4	8	9	

問7 [カード7] ひとくちに言って、あなたはいまの生活に満足していますか、それとも不満がありますか。

- 1 満足
- 2 やや満足
- 3 やや不満
- 4 不満
- 8 その他(記入:)
- 9 わからない

問8 [カード8] あなたは、「自分の健康状態」に対して満足していますか、それとも不満がありますか。

- 1 満足
- 2 やや満足
- 3 やや不満
- 4 不満
- 8 その他(記入:)
- 9 わからない

問 9 [カード 9] 次にあげる事がらについて、あなたがこれまでにおこなった経験がある場合は「ある」、経験がない場合は「ない」とお答えください。

	ある	ない	その他	わからない
a. 環境に関する講演会やセミナーなどに参加したこと……………	1	2	8	9
b. 環境保全などのボランティア活動に参加したこと……………	1	2	8	9
c. 環境問題に関する請願書や要望書に署名したこと……………	1	2	8	9
d. 環境保護団体に寄付をしたこと……………	1	2	8	9
e. 環境問題で抗議集会やデモに参加したこと……………	1	2	8	9

問 10 [カード 10] あなたは、お住まいの近くの環境に、どの程度満足していますか。それぞれの項目について、あなたが感じていることにもっとも近いものをお選びください。

	満足している	やや満足している	やや不満である	不満である	その他	わからない
a. 空気の清浄さ……………	1	2	3	4	8	9
b. 水のきれいさ(身近な川や海など)……………	1	2	3	4	8	9
c. 住環境の心地よさ……………	1	2	3	4	8	9
d. 緑の豊かさ……………	1	2	3	4	8	9

問 11 [カード 11] あなたは、自分のお子さんにかぎらず、子どもたちに次のようなことをなさっていますか。この中から、あなたがなさっていることをすべてお答えください。(M.A.)

- 1 身近な動植物などについて話をする
- 2 身近な自然にふれさせる
- 3 緑の大切さを教える
- 4 道ばたや川などにゴミを捨てないように教える
- 5 料理を食べ残さないように教える
- 6 水や電気を無駄にしないように教える
- 7 特に何もしていない
- 8 その他(記入: _____)
- 9 わからない

問 12 〔カード 12〕環境のことを考えて、あなたはこの1年くらいの間、次のようなことをおこないましたか。a～fのそれぞれについてお答えください。

	いつもして	時々して	あまりして	まったくして	その他	わからない
a. 環境によいと考える家庭用品を購入する……………	1	2	3	4	8	9
b. ものを捨てないで再利用したり、リサイクルに出す……………	1	2	3	4	8	9
c. 水の使用を減らすよう努力する……………	1	2	3	4	8	9
d. 冷暖房・料理などにつかうエネルギーを節約するよう努力する……………	1	2	3	4	8	9
e. 自家用車・タクシーのかわりに公共交通機関を利用する……………	1	2	3	4	8	9
f. 有機栽培や無農薬の野菜を購入する……………	1	2	3	4	8	9

問 13 〔カード 13〕この数年の間で、お住まいの近くの環境はよくなったと思いますか。それともわるくなったと思いますか。

- 1 よくなった
- 2 すこしよくなった
- 3 変わらない
- 4 すこしわるくなった
- 5 わるくなった
- 8 その他（記入： _____）
- 9 わからない

問 14 〔カード 14〕では、数年後（5～6年後）お住まいの近くの環境はよくなると思いますか、それともわるくなると思いますか。この中から1つだけお選びください。

- 1 よくなる
- 2 すこしよくなる
- 3 変わらない
- 4 すこしわるくなる
- 5 わるくなる
- 8 その他（記入： _____）
- 9 わからない

ここまでは、お住まいの近くの環境を中心に聞きしましたが、続きまして、すこし広い範囲、いわば地域環境についておたずねします。

問 15 〔カード 15〕水道水の質には地域によってちがいがあられるかもしれませんが、あなたは、お住まいの地域の水道水をそのまま飲むことに、抵抗がありますか、ありませんか。

- 1 非常に抵抗がある
- 2 多少は抵抗がある
- 3 あまり抵抗はない
- 4 まったく抵抗はない
- 8 その他（記入： _____）
- 9 わからない

問 16 空気の汚れの原因には、地域によってさまざまなちがいがあるかもしれません。では、あなたがお住まいの地域で空気の汚れをもたらす原因は何だと思えますか。思いつくものを、いくつでもお答えください。

記入：

問 17 [カード 16] あなたがお住まいの地域の空気の汚れや質の変化について、みずから感じたり、他の人からお話を聞いたことがあるかと思えます。たとえば、20 年ほど前にくらべて、あなたのお住まいの地域では、空気の質はよくなったと思えますか。それともわるくなったと思えますか。

- 1 よくなった
- 2 すこしよくなった
- 3 変わらない
- 4 すこしわるくなった
- 5 わるくなった
- 8 その他(記入：)
- 9 わからない

問 18 [カード 17] あなたが住んでいる地域の生活環境の現状についてどう思えますか。それぞれの項目について「よい」「ややよい」「ややわるい」「わるい」のいずれかでお答えください。

	よ い	い や よ	る い わ	わ る い	そ の 他	な わ か ら
a. 買物の便利さ	1	2	3	4	8	9
b. 交通の便利さ	1	2	3	4	8	9
c. 医療の受けやすさ	1	2	3	4	8	9
d. 教育の受けやすさ	1	2	3	4	8	9
e. 自然の豊かさ	1	2	3	4	8	9
f. 衛生状況	1	2	3	4	8	9
g. 近所つきあい	1	2	3	4	8	9
h. 治安状況	1	2	3	4	8	9

これまでは、お住まいの近くや地域についてお聞きしましたが、続きまして、国全体の環境についていくつかの問題についておたずねします。

問 19 [カード 18] わが国では、このおよそ 5 年間に次のような問題が深刻になっていると感じますか。

	と と も 深 刻 で あ る	あ る や 深 刻 で あ る	あ ま り 深 刻 で あ る	ま つ た く 深 刻 で あ る	そ の 他	わ か ら な い
a. 空気の汚染	1	2	3	4	8	9
b. 水の汚染	1	2	3	4	8	9
c. 森林・緑地の減少	1	2	3	4	8	9
d. 食品安全性の低下	1	2	3	4	8	9
e. 騒音・振動	1	2	3	4	8	9
f. 家庭からでるゴミの増加	1	2	3	4	8	9
g. 産業廃棄物の増加	1	2	3	4	8	9

問 20 [カード 19] 次の事からは、わが国、さらには地球規模の環境の悪化にどの程度関係があると思いますか。

	が あ る	と も 関 係	あ る や 関 係 が	は あ ま り 関 係 は な い	あ ま り 関 係 は な い	ま っ た く 関 係 は な い	そ の 他	わ か ら な い
a. 人口の増加	1	2	3	4	8	9		
b. 科学技術の進歩	1	2	3	4	8	9		
c. 人びとの消費の拡大	1	2	3	4	8	9		
d. 資源の過剰開発	1	2	3	4	8	9		

問 21 環境を守るためには、政府、企業、一般の人びとの努力が必要です。

a. まず、政府と企業を比べると、どちらが重要な役割をはたすべきだと思いますか。1つだけお答えください。

- 1 政府
- 2 企業
- 3 どちらも同じくらい
- 8 その他(記入)
- 9 わからない

b. 次に、企業と一般の人びとでは、どちらだと思いますか。1つだけお答えください。

- 1 企業
- 2 一般の人びと
- 3 どちらも同じくらい
- 8 その他(記入)
- 9 わからない

c. では、一般の人びとと政府では、どちらだと思いますか。1つだけお答えください。

- 1 一般の人びと
- 2 政府
- 3 どちらも同じくらい
- 8 その他(記入)
- 9 わからない

問 22a わが国では、国や地方自治体はどのようなことに力を入れるべきだと思いますか。まず、国がもっとも力を入れるべきと思うことを1つだけお答えください。

国がもっとも力を入れるべきことの番号：

b. では、地方自治体がもっとも力を入れるべきと思うことはどれですか。

地方自治体がもっとも力を入れるべきことの番号：

[カード 20]

- 1 経済
- 2 教育、文化
- 3 医療、福祉
- 4 環境
- 5 治安

問 23 快適な環境を守ることや、環境の改善をはかることについて、次のような甲、乙の2つの意見や考えがあります。A～Cのそれぞれについて、あなたの考えに近いものをお選びください。

A.〔カード21〕

甲：経済がある程度悪化しても、環境保護が最優先されるべきだ
乙：環境がある程度悪化しても、経済成長が最優先されるべきだ

- 1 甲の意見に近い
- 2 乙の意見に近い
- 8 その他（記入： _____）
- 9 わからない

B.〔カード22〕

甲：環境を守るために、現在の生活が多少不便になってもやむをえない
乙：環境を守るためであっても、生活がいまより不便になるのは我慢できない

- 1 甲の意見に近い
- 2 乙の意見に近い
- 8 その他（記入： _____）
- 9 わからない

C.〔カード23〕

甲：環境を守るためには、新たな税金を導入することもやむをえない
乙：環境を守るためであっても、新たな税金の導入には反対だ

- 1 甲の意見に近い
- 2 乙の意見に近い
- 8 その他（記入： _____）
- 9 わからない

では、続きまして地球環境問題について、いくつかお聞きします。

問 24 〔カード24〕あなたは次にあげる地球環境問題をどの程度心配していますか。「とても心配している」「やや心配している」「あまり心配していない」「まったく心配していない」のいずれかでお答えください。

	とても心配している	やや心配している	あまり心配していない	まったく心配していない	その他	わからない
a. オゾン層の破壊	1	2	3	4	8	9
b. 酸性雨	1	2	3	4	8	9
c. 地球温暖化	1	2	3	4	8	9
d. 森林破壊	1	2	3	4	8	9
e. 生物多様性の減少	1	2	3	4	8	9
f. 海洋汚染	1	2	3	4	8	9

問 25 〔カード 25〕近年、国境を超えてひろがっている環境問題への対応について議論されています。次にあげる 4 つの意見に、あなたは賛成ですか、反対ですか。a~d のそれぞれについてお答えください。

	賛成	どちらかとい えは賛成	どちらかとい えは反対	反対	その他	わからない
a. 経済成長がある程度遅くなくても、環境問題の解決に向けて国際的に努力すべき	1	2	3	4	8	9
b. 産業先進国は発展途上国よりも環境保護に向けて大きな役割をはたすべき	1	2	3	4	8	9
c. 環境問題を引き起こしている加害国は被害国に対して責任をおうべき	1	2	3	4	8	9
d. 環境問題の解決のために、異なる文化、社会制度、生活水準をこえた国際的な連携を進めるべき	1	2	3	4	8	9

問 26 環境を守るための活動に力を入れて取り組んでいる国もあれば、それほどでもない国もあります。A と B について、あなたのご意見をお聞かせください。

A. 〔カード 26〕国内の環境を守るために、わが国が取り組んできたこれまでの環境対策について、あなたはどのように思っていますか。次の中から 1 つだけお答えください。

- | | |
|-------------|--------------|
| 1 とても評価できる | 4 まったく評価できない |
| 2 やや評価できる | 8 その他(記入:) |
| 3 あまり評価できない | 9 わからない |

B. 〔カード 27〕では、地球全体の環境を守るために、わが国が取り組んでいる環境対策について、あなたはどのように思いますか。次の中から 1 つだけお答えください。

- | | |
|-------------|--------------|
| 1 とても評価できる | 4 まったく評価できない |
| 2 やや評価できる | 8 その他(記入:) |
| 3 あまり評価できない | 9 わからない |

問 27 〔カード 28〕地球環境を守るために、行政がおこなうべき対策として、次のようなものが考えられます。あなたにとって、それぞれの対策はどのくらい重要ですか。「とても重要である」「やや重要である」「あまり重要でない」「まったく重要でない」のいずれかでお答えください。

	あ る と も 重 要 で あ る	と も 重 要 で あ る	や や 重 要 で あ る	な い	あ ま り 重 要 で あ る	ま た く 重 要 で あ る	そ の 他	わ か ら な い
a. 国民に節水や省エネをいっそう呼びかける	1	2	3	4	8	9		
b. 環境に配慮した商品を普及させる	1	2	3	4	8	9		
c. 環境に悪影響を及ぼす産業への規制を強化する	1	2	3	4	8	9		
d. 環境保護のための技術開発を支援する	1	2	3	4	8	9		
e. 太陽光や風力による発電を推進する	1	2	3	4	8	9		
f. 森林保護や緑化を促進する	1	2	3	4	8	9		
g. 国際的な協力や取り組みを強化する	1	2	3	4	8	9		
h. 環境保護団体への支援をおこなう	1	2	3	4	8	9		

問 28 [カード 29] 近年、国際交流がさかんになっています。これから先、わが国は、どの分野でもっとも国際交流を深めたほうがよいと思いますか。この中から 1 つだけお選びください。

- | | | | |
|---|------|---|----------------|
| 1 | 経済 | 4 | 環境 |
| 2 | 文化 | 8 | その他(記入: _____) |
| 3 | 科学技術 | 9 | わからない |

問 29 [カード 30] 次にあげる 3 つの意見に、あなたは賛成ですか、反対ですか。(a~c を 1 つずつ読み上げて回答をとる)

	賛成	どちらかといえば賛成	どちらかといえば反対	反対	その他	わからない
a. 全体として、科学技術はわれわれに悪いことよりもむしろ良いことをもたらしてくれる 1	2	3	4	8	9
b. 科学技術の進歩によって、物質的な豊かさだけでなく、心の豊かさも実現できる 1	2	3	4	8	9
c. 今日、われわれが直面している環境問題は、科学技術の進歩によって最終的に解決される 1	2	3	4	8	9

問 30 [カード 31] 次にあげる 4 つの意見について、あなたは どう 思いますか。(a~d を 1 つずつ読み上げて回答をとる)

	そう思う	どちらかといえばそう思う	どちらかといえばそう思わない	そう思わない	その他	わからない
a. たとえ人の命を救うためであっても、動物を医学実験に使ってはいけない 1	2	3	4	8	9
b. 将来の世代のために、現在の生活が多少不便になってもやむをえない 1	2	3	4	8	9
c. 地球は、このままでは、増え続ける人口を支えきれなくなる恐れがある 1	2	3	4	8	9
d. 経済発展は常に環境破壊をともなう 1	2	3	4	8	9

問 31 2 人の人が、次のような意見を述べました。あなたは、どちらの意見に賛成ですか。

A. [カード 32]

甲：個人の権利をみとめるためには、公共の利益が多少犠牲になることがあっても、しかたがない

乙：公共の利益のためには、個人の権利が多少犠牲になることがあっても、しかたがない

- | | |
|---|----------------|
| 1 | 甲に賛成 |
| 2 | どちらかといえば甲に賛成 |
| 3 | どちらかといえば乙に賛成 |
| 4 | 乙に賛成 |
| 8 | その他(記入: _____) |
| 9 | わからない |

問 36 それではいままでの宗教にはかかわりなく、「宗教的な心」というものを、大切だと思いますか、それとも大切だとは思いませんか。

- 1 大切
- 2 大切でない
- 8 その他の宗教（記入： _____）
- 9 わからない

問 37 〔カード 38〕次にあげるような気持ちを、あなたはいただくことがありますか。a～c のそれぞれについて「ある」「ない」でお答えください。

	ある	ない	その他	わからない
a. あなたは、大きな古い木をみかけたとき、何か ^{こころ} 神々しい気持ち ^{こころ} をいただくことがありますか	1	2	8	9
b. あなたは、山川草木、山や川や、草や木など、すべてに霊 ^{たまご} がやどっているような気持ちになったことがありますか	1	2	8	9
c. 自分が信じているわけではない宗教の寺院や教会などにはいったときや、祈りのすがたをみたときも、敬虔な（尊い）気持ちになりますか	1	2	8	9

話は、少し変わります。

問 38 〔カード 39〕次に読みあげる意見について、あなたは賛成ですか、それとも反対ですか。

	そう思う	どちらかといえ ばそう思う	どちらかといえ ばそう思わない	そう思わない	その他	わからない
a. 権威ある人々にはつねに敬意を払わなければならない	1	2	3	4	8	9
b. 以前からなされてきたやり方を守ることが、最上の結果を生む	1	2	3	4	8	9
c. 子どものしつけで一番大切なことは、両親に対する絶対服従である	1	2	3	4	8	9
d. 目上の人には、たとえ正しくないと思っても従わなければならない	1	2	3	4	8	9
e. 伝統や慣習にしたがったやりかたに疑問をもつ人は、結局は問題をひきおこすことになる	1	2	3	4	8	9
f. この複雑な世の中で何をなすべきか知る一番よい方法は、指導者や専門家に頼ることである	1	2	3	4	8	9

問 39 法律について、次のような甲と乙、2つの意見があります。あなたはどちらに賛成ですか。

A. [カード 40] 法律を守ることについて

甲：法律はどんなときにも守るべきである

乙：目的が本当に正しいものだと確信がもてるときには、法律をやぶることもやむをえない

- 1 甲に賛成
- 2 どちらかといえば甲に賛成
- 3 どちらかといえば乙に賛成
- 4 乙に賛成
- 8 その他（記入：)
- 9 わからない

B. [カード 41] 法と社会の関係について

甲：法律がなくても、基本的には、今の社会秩序は保たれる

乙：法律がなければ、社会は混乱し無秩序になる

- 1 甲に賛成
- 2 どちらかといえば甲に賛成
- 3 どちらかといえば乙に賛成
- 4 乙に賛成
- 8 その他（記入：)
- 9 わからない

問 40 [カード 42] あなたは、環境問題についての知識や情報をどんなところから手に入れていきますか。この中からあてはまるものをいくつでもお選びください。(M.A.)

- 1 テレビやラジオ
- 2 新聞・雑誌・書籍
- 3 インターネット
- 4 国の刊行物
- 5 地方自治体の刊行物
- 6 大学や研究機関
- 7 環境保護団体
- 8 企業の広報
- 9 家族や友人
- 10 その他（記入：)
- 11 わからない

問 41 [カード 43] あなたは次にあげる組織をどの程度信頼しますか。「非常に信頼する」「やや信頼する」「あまり信頼しない」「まったく信頼しない」のいずれかでお答えください。

	非常に 信頼 する	やや 信頼 する	しな い あ まり 信 頼	ま つ た く 信 頼 し な い	そ の 他	わ か ら な い
a. 国	1	2	3	4	8	9
b. 地方自治体	1	2	3	4	8	9
c. 企業	1	2	3	4	8	9
d. 環境保護団体	1	2	3	4	8	9
e. 新聞社	1	2	3	4	8	9
f. ラジオ局やテレビ局	1	2	3	4	8	9
g. 大学や研究機関	1	2	3	4	8	9

問 42 [カード 44] かりに、現在の日本社会全体を、ここに書いてあるように5つの層にわけるとすれば、お宅はこのどれにはいると思いますか。

- 1 上
- 2 中の上
- 3 中の中
- 4 中の下
- 5 下
- 8 その他(記入:)
- 9 わからない

問 43 [カード 45] あなたは、次にあげる会や組織に参加していますか。参加しているものすべてをお答えください。(いくつでもいいです)

	は い	い え
a. 政治関係の団体や会	1	2
b. 業界団体・同業者団体	1	2
c. ボランティアのグループ	1	2
d. 市民運動・消費者運動のグループ	1	2
e. 宗教の団体や会	1	2
f. スポーツ関係のグループやクラブ	1	2
g. 趣味の会(コーラス・写真・山歩きなど)	1	2
h. コンピューターネット上のグループ	1	2
i. その他に何かありますか?		
8 その他(記入)		
9 特になし		

問 44 [カード 46] あなたのご家族も含めて、あなたの周りには、次にあげたような人がどの程度いらっしゃいますか。次にあげた a~d のそれぞれについて、あてはまる番号を1つずつ選んで下さい。

	た く さ ん い る	ま あ ま あ い る	ひ と り だ け い る	特 に い な い	わ か ら な い
a. 物や金銭を貸してくれたり、手伝ってくれる人	1	2	3	4	9
b. あなたの現在の気持ちや状態を理解してくれている人	1	2	3	4	9
c. 気軽に電話したり、会ったりして相談できる人	1	2	3	4	9
d. あなたのことを高く評価していたり、敬意を払ってくれている人	1	2	3	4	9

<フェイス・シート>(最後に、あなたご自身のことについておうかがいします。)

F1【性別】

1 2
男 性 女 性

F2【年齢】あなたのお年は満でいくつですか。

歳

F3【学歴】あなたが最後に卒業された学校はどちらですか。
(中退・在学中も卒業としてお答えください。)

1 2 3 4 5
小学校・中学校 高校 短大・ 大学・
(及び旧高小) (及び旧中) 専門学校 大学院 不明

F4【職業】a. あなたのご職業は何ですか。

(具体的に記入)

[カード47] b. では、あなたのお仕事の種類は、次のどれに当たりますか？

- 1 農林水産業
 - 2 自営の商工業
 - 3 専門、自由業(教員、研究者、医者など)
 - 4 管理職(課長以上)
 - 5 事務系の勤め人(ホワイトカラー)
 - 6 作業系の勤め人(ブルーカラー)
 - 7 主婦(専業主婦)
 - 8 学生
 - 9 無職
-

F5【婚姻状況】[カード48] あなたは現在、結婚していらっしゃいますか。次のうちのどれに該当しますか。

- 1 未婚
 - 2 既婚
 - 3 離別
 - 4 死別
-

F6【家族人数】[カード49]一緒に生活しているご家族の方は、あなたを含めて、何人ですか。

- | | |
|------|--------|
| 1 1人 | 5 5人 |
| 2 2人 | 6 6人 |
| 3 3人 | 7 7人以上 |
| 4 4人 | |
-

(調査員への指示：F6で[2人以上]と答えの方へ)

F7【世帯構成】〔カード50〕あなたからみた続柄について、この中からあてはまるものをすべて教えてください。

- 1 配偶者(ご主人、奥さま)
- 2 息子
- 3 娘
- 4 子どもの配偶者
- 5 孫
- 6 親
- 7 祖父母
- 8 兄弟姉妹
- 9 配偶者の親
- 10 配偶者の祖父母
- 11 配偶者の兄弟姉妹
- 12 その他(具体的に)

F8【現住地在住年】いまの地域には何年くらい住んでいらっしゃいますか？(2度以上にわたり住んだことのある人は、居住総年数を書いてください)

[記入] _____ 年

F9【世帯収入】〔カード51〕では、お宅の収入は、ご家族全部合わせて、過去1年間でおよそどれくらいになりましたか。この中ではどうでしょうか。ボーナスも含め、税込みでお答えください。

- 1 200万円未満
- 2 200万円～400万円未満
- 3 400万円～600万円未満
- 4 600万円～800万円未満
- 5 800万円～1,000万円未満
- 6 1,000万円～1,500万円未満
- 7 1,500万円～2,000万円未満
- 8 2,000万円以上
- 9 わからない

(どうも長い間ありがとうございました。)

附錄 B 北京市調查 · 中國語版調查票

北京市民環境意識調查

問卷編號： _____ 號

居委會編號				個人編號		調查員姓名	審核員姓名

1. 審核情況

- (1) 問卷有嚴重缺失及邏輯錯誤(問卷作廢)
- (2) 問卷有部分缺失及邏輯錯誤(要求訪問員進行重訪)
 - A. 重訪合格 (合格)
 - B. 重訪不合格 (問卷作廢)
- (3) 問卷無缺失 (合格)

審核員簽字： _____

2. 複核方式

- (1) 電話複核
- (2) 上門複核

3. 複核結果

- (1) 複核有誤
 - A. 地址或電話錯誤
 - B. 受訪者不存在
 - C. 受訪者不承認接受過調查

D. 问卷回答内容不正确

E. 其它辅助信息错误

(2) 复核无误

复核员签字： _____

访问对象编号： _____

访 问 记 录	受访者填写	受访者签名	
		联系电话	
		居委会及详细地址	
	访问员填写	区及街道名称	
		访问员姓名	
		访问开始时间	
		访问结束时间	

【自我介绍】

您好！

我是中国人民大学应用统计研究中心委派的调查员（出示身份证，并说出自己的名字）。今天，我受中国人民大学应用统计研究中心的委托，为收集有关北京市民对目前环境问题的看法·意见等方面的研究资料而登门拜访您。

我们是根据北京人口统计资料，通过完全随机的方法抽选到了您。所有的调查内容仅限于统计数据处理。我们会严格保护您的个人隐私，所有数据除以上的研究目的之外绝不作他用。如果我们不遵守这一原则，将受到有关部门的处罚。我们非常抱歉打搅您，谢谢您的合作。

中国人民大学应用统计研究中心

主任·教授 赵彦云

2005年10月

随机抽样表(A)

成员 编号	符合条件的家庭成员				地址编号()									
	姓名	出生日期	性别	选择	01	02	03	04	05	06	07	08	09	10
1					1	1	1	1	1	1	1	1	1	1
2					2	1	1	2	1	2	2	1	1	2
3					3	2	1	2	1	3	1	2	3	2
4					4	1	2	3	3	4	1	2	4	2
5					5	4	3	2	1	2	3	4	5	1
6					6	5	1	2	4	3	1	4	5	6
7					5	3	2	1	6	7	2	4	3	7
8					7	6	5	4	3	2	1	8	1	2
9					8	9	7	6	5	4	3	2	1	6
10					9	8	7	10	5	4	3	2	1	10

* 注意事项:

1. 家庭成员的登记序号按照年龄大小“从大到小”的顺序依次排列。
2. 符合条件家庭成员应同时具备下列条件: 北京市 18 岁以上的常住居民。
3. 选样依据被抽中样本户的抽选序号的尾数与符合条件的家庭人口数交汇的数字而确定相应序号所对应的家庭成员, 并在该家庭成员同一行的“选择”栏中打“√”。

首先,从一般的问题开始提问。

问题 1 【提问卡 1】您幼年时代主要住在哪儿?请选择其中一个答案。如果曾在 2 个以上的地方居住过,请选择居住时间较长的一个。

- 1 现在所住的区·县
- 2 北京市内其他区·县
- 3 其他省·直辖市·自治区
- 4 外国
- 8 其他(记入:)
- 9 不知道

问题 2 【提问卡 2】对下述 a~e 的场所及地区,您的喜欢程度如何?

	非常喜欢	比较喜欢	不太喜欢	一点儿也不喜欢	其他	不知道
a. 现在所住的地方(附近)	1	2	3	4	8	9
b. 现在所住的区·····	1	2	3	4	8	9
c. 北京市·····	1	2	3	4	8	9
d. 中国·····	1	2	3	4	8	9
e. 亚洲·····	1	2	3	4	8	9

问题 3 【提问卡 3】除了工作学习以外,在日常生活中您最优先考虑的是:

- 1 和家人的生活
- 2 爱好、人际交往
- 3 志愿者活动
- 8 其他(记入:)
- 9 不知道

问题 4 【提问卡 4】对下表所列的被称为我国传统文化的项目,请分别用“想坚持下去”、“尽量坚持比较好”、“放弃比较好”或是“想彻底放弃”回答每一项。

	想坚持下去	尽量坚持比较好	放弃比较好	想彻底放弃	其他	不知道
a. 勤勉·朴素·	1	2	3	4	8	9
b. 宽容·	1	2	3	4	8	9
c. 和为贵·	1	2	3	4	8	9
d. 报恩·	1	2	3	4	8	9
e. 孝顺父母·	1	2	3	4	8	9

f. 诚信-	1	2	3	4	8	9
g. 忠诚-	1	2	3	4	8	9

问题 5 【提问卡 5】对于下述意见,您表示赞同,或不赞同?

	赞同	比较赞同	不太赞同	不赞同	其他	不知道
a. 男性应该外出工作, 女性应该专心家务-	1	2	3	4	8	9
b. 对于男孩和女孩, 应该采用不同的培养方法-	1	2	3	4	8	9
c. 女性比男性更适合做家务和养育子女-	1	2	3	4	8	9
d. 家庭主妇这种工作, 对社会有极大的意义-	1	2	3	4	8	9
e. 女性也应该重视自己的职业生活-	1	2	3	4	8	9
f. 家庭主妇比在外工作的女性很多方面都受到社会的优待-	1	2	3	4	8	9

问题 6 【提问卡 6】有时候我们可能对自己、家人的事感到不安。您对下列的事情曾感到过不安吗?

	感到糟糕其不安	感到很不安	稍微有点不安	完全没有不安感	其他	不知道
a. 首先, 对“重病”的不安程度是-	1	2	3	4	8	9
b. 那么, 对“失业”-	1	2	3	4	8	9
c. 那么, 对“治安恶化”-	1	2	3	4	8	9
d. 那么, 对“环境恶化”-	1	2	3	4	8	9

问题 7 【提问卡 7】简而言之, 您对现在的生活感到满意, 或不满意?

- 1 满意
- 2 还算满意
- 3 不太满意
- 4 不满意
- 8 其他(记入:)
- 9 不知道

问题 8 【提问卡 8】您对“自己的健康状态”感到满意, 或不满意?

- 1 满意
- 2 还算满意
- 3 不太满意
- 4 不满意
- 8 其他(记入:)
- 9 不知道

问题 9 【提问卡 9】在下述事情中，您曾经经历过的请回答“是”，没经历过的请回答“否”。

	是	否	其他	不知道
a. 参加有关环境的报告会、研究会·	1	2	8	9
b. 参加有关环境保护的志愿者活动·	1	2	8	9
c. 在有关环境问题的请愿书、要求书上签名·	1	2	8	9
d. 向环境保护组织捐赠·	1	2	8	9
e. 参加有关环境问题的抗议集会、游行·	1	2	8	9

问题 10 【提问卡 10】您对住处附近环境的满意程度如何？请在下列各项目中，分别选择与您的感觉最接近的选项。

	满意	还算满意	不太满意	不满意	其他	不知道
a. 空气的洁净程度·	1	2	3	4	8	9
b. 水的洁净程度（身边的河、海等）	1	2	3	4	8	9
c. 居住环境的舒适程度·	1	2	3	4	8	9
d. 花草树木的丰富程度·	1	2	3	4	8	9

问题 11 【提问卡 11】您是否对自己的孩子，及其他的孩子们做过下述的事情？请在下列项目中选出所有您做过的事。（M.A.）

- 1 讲述身边的动植物
 - 2 让孩子们接触身边的大自然
 - 3 告诉孩子们花草树木的重要性
 - 4 教育孩子们不要往路边或河里扔垃圾
 - 5 教育孩子们不要剩饭剩菜
 - 6 教育孩子们不要浪费水电
 - 7 没做什么特别的事
 - 8 其他(记入:)
 - 9 不知道
-

问题 12 【提问卡 12】您在这一年的时间有否考虑到环境而做过下述的事情？请分别对 a~f 各项进行回答。

	常常做	有时做	不怎么做	完全不做	其他	不知道
a. 购买环保型的家庭用品·	1	2	3	4	8	9
b. 不把东西扔掉，将其再利用·	1	2	3	4	8	9
c. 努力节约用水·	1	2	3	4	8	9

- | | | | | | | |
|-----------------------------|---|---|---|---|---|---|
| d. 努力节约用于空调·烹饪等的能源· | 1 | 2 | 3 | 4 | 8 | 9 |
| e. 减少使用家用轿车·出租车，尽量利用公共交通工具· | 1 | 2 | 3 | 4 | 8 | 9 |
| f. 购买有机栽培或无农药的蔬菜· | 1 | 2 | 3 | 4 | 8 | 9 |

问题 13 【提问卡 13】您认为这几年自己住所附近的环境变好,或是变坏了?

- 1 变好了
 - 2 稍微变好了
 - 3 没变化
 - 4 稍微变坏了
 - 5 变坏了
 - 8 其他(记入: _____)
 - 9 不知道
-

问题 14 【提问卡 14】那么,您认为几年后(5~6年后),住所附近的环境会变好,或是会变坏?请从中选一项。

- 1 会变好
 - 2 会稍微变好
 - 3 不会变
 - 4 会稍微变坏
 - 5 会变坏
 - 8 其他(记入: _____)
 - 9 不知道
-

以上我们对您住所附近的环境做了询问,接下来将针对更广一点的范围,即地区环境做一些询问。

问题 15 【提问卡 15】自来水的水质可能因地区的不同而变化。您对直接饮用所居住地区的自来水能不能接受?

- 1 非常不能接受
 - 2 多少有点不能接受
 - 3 基本能够接受
 - 4 完全能够接受
 - 8 其他(记入: _____)
 - 9 不知道
-

问题 16 空气污染的原因可能因地区的不同而异。您认为造成您所居住地区的空气污染原因是什么?请将您所想到的原因都回答出来。

记入:

问题 17 【提问卡 16】您对所居住地区的空气污染、空气质量的变化,可能有亲身感受,或从别人那儿有所耳闻。比如,您觉得与20年前相比,所居住地区的空气质量变好了吗?还是变坏了?

- 1 变好了
 - 2 稍微变好了
 - 3 没变化
 - 4 稍微变坏了
 - 5 变坏了
 - 8 其他(具体记入: _____)
 - 9 不知道
-

问题 18 【提问卡 17】您认为所居住地区的生活环境如何？请对下述项目分别回答“好”、“还可以”、“不太好”、“不好”。

	好	还可以	不太好	不好	其他	不知道
a. 购物的方便程度·	1	2	3	4	8	9
b. 交通的方便程度·	1	2	3	4	8	9
c. 接受医疗的方便程度·	1	2	3	4	8	9
d. 接受教育的方便程度·	1	2	3	4	8	9
e. 大自然的丰富程度·	1	2	3	4	8	9
f. 卫生状况·	1	2	3	4	8	9
g. 近邻的人际交往·	1	2	3	4	8	9
h. 治安状况·	1	2	3	4	8	9

以上我对您住所附近以及地区进行了询问，接下来，将询问几个有关全国性的环境问题。

问题 19 【提问卡 18】您有没有感到在我国，大约在这 5 年间，下述的问题变严重了？

	非常严重	比较严重	不怎么严重	完全不严重	其他	不知道
a. 空气污染·····	1	2	3	4	8	9
b. 水污染·····	1	2	3	4	8	9
c. 森林·绿地的减少·····	1	2	3	4	8	9
d. 食品安全性的低下·····	1	2	3	4	8	9
e. 噪音·振动·····	1	2	3	4	8	9
f. 家庭垃圾的增加·····	1	2	3	4	8	9
g. 工业废弃物的增加·····	1	2	3	4	8	9

问题 20 【提问卡 19】您认为下述事情与我国、以及全球规模的环境恶化有多大的关系？

	非常有关系	有一点关系	没什么关系	完全没关系	其他	不知道
a. 人口增加·	1	2	3	4	8	9
b. 科学技术的进步·	1	2	3	4	8	9
c. 人们消费的扩大·	1	2	3	4	8	9
d. 资源的过度开采·	1	2	3	4	8	9

问题 21 为了保护环境，政府、企业、一般市民的努力都是必不可少的。

a. 首先，政府和企业相比，您认为哪一方更应该发挥重要作用呢？请在下列中选择一项。

- 1 政府
- 2 企业
- 3 两者都应发挥重要作用
- 8 其他（记入：_____）
- 9 不知道

b. 那么，企业和一般市民相比，您认为哪一方更应该发挥重要作用呢？请在下列中选择一项。

- 1 企业
- 2 一般市民
- 3 两者都应发挥重要作用
- 8 其他（记入：_____）
- 9 不知道

c. 那么，一般市民和政府相比，您认为哪一方更应该发挥重要作用呢？请在下列中选择一项。

- 1 一般市民
- 2 政府
- 3 两者都应发挥重要作用
- 8 其他（记入：_____）
- 9 不知道

问题 22a 您认为在我国，国家及地方政府应该致力于做什么样的事？

首先，请回答国家最应该致力做的事（单选一个）。

国家最应该致力做的事的号码：

b. 那么，您认为地方政府最应该做的事是什么？

地方政府最应该做的事的号码：

〔提问卡 20〕

- | | |
|---------|------|
| 1 经济 | 4 环境 |
| 2 教育、文化 | 5 治安 |
| 3 医疗、福利 | |

问题 23 对于维护舒适的环境、谋求环境的改善，有下述甲、乙 2 种意见。请分别从 A ~ C 中选择一个与您的意见最相近的选项。

A.〔提问卡 21〕

甲：即使经济会发生一定程度的恶化，也应该最优先考虑环境保护。

乙：即使环境会发生一定程度的恶化，也应该最优先考虑经济增长。

- 1 与甲的意见相近
- 2 与乙的意见相近
- 8 其他（记入：_____）

B. (提问卡 22)

甲：为了保护环境，即使现在的生活变得略有不便也是迫不得已。

乙：即使是为了保护环境，也不能容忍生活变得比现在更加不便。

- 1 与甲的意见相近
 2 与乙的意见相近
 8 其他 (记入 :)
 9 不知道

C. (提问卡 23)

甲：为了保护环境，即使新设环境税也是不得已的。

乙：即使是为了保护环境，也反对新设环境税。

- 1 与甲的意见相近
 2 与乙的意见相近
 8 其他 (记入 :)
 9 不知道

接下来询问几个有关地球环境的问题。

问题 24 (提问卡 24) 您对于以下所列的有关地球环境问题的担心程度如何？请从“非常担心”、“有点担心”、“不怎么担心”、“完全不担心”中选择个回答。

	非常担心	有点担心	不怎么担心	完全不担心	其他	不知道
a. 臭氧层破坏	1	2	3	4	8	9
b. 酸雨	1	2	3	4	8	9
c. 全球变暖	1	2	3	4	8	9
d. 森林破坏	1	2	3	4	8	9
e. 生物多样性的减少	1	2	3	4	8	9
f. 海洋污染	1	2	3	4	8	9

问题 25 (提问卡 25) 近年来，有关超越国境的环境问题，其对应方法引起了广泛的争论。对下列的 4 种意见，您赞成、或是反对？请分别对 a~d 的各项做出回答。

	赞成	偏向赞成	偏向反对	反对	其他	不知道
a. 即使经济增长速度会多少变慢，也应该对环境问题的解决做国际性的努力。	1	2	3	4	8	9
b. 对于环境保护，发达国家应该比发展中国家发挥更大的作用。	1	2	3	4	8	9
c. 引起环境问题的加害国应该对受害国承担责任。	1	2	3	4	8	9
d. 为解决环境问题，应推进超越不同文化、社会制度、生活水平的国际协作。	1	2	3	4	8	9

问题 26 有的国家致力于环境保护活动，有的国家却并非如此。请问您对 A 和 B 的意见如何。

A. **【提问卡 26】** 对于我国迄今为止为了保护国内环境而致力实施的环境政策，您觉得如何？请从下列各项中选择一个回答。

- 1 非常值得评价
- 2 比较值得评价
- 3 不太值得评价
- 4 完全不值得评价
- 8 其他(记入：)
- 9 不知道

B. **【提问卡 27】** 那么，对于为了保护全球环境，我国迄今为止所致力实施的环境对策，您觉得如何？请从下列各项中选择一个回答。

- 1 非常值得评价
- 2 比较值得评价
- 3 不太值得评价
- 4 完全不值得评价
- 8 其他(记入：)
- 9 不知道

问题 27 **【提问卡 28】** 对政府应该施行的地球环境保护对策，有以下一些可以考虑。对您而言，这些对策的重要程度分别如何？请在“非常重要”、“比较重要”、“不太重要”、“完全不重要”中选择一个回答。

	非常重要	比较重要	不太重要	完全不重要	其他	不知道
a. 呼吁国民节约水和能源·	1	2	3	4	8	9
b. 普及环保型的商品·	1	2	3	4	8	9
c. 加强对环境产生不良影响产业的限制·	1	2	3	4	8	9
d. 支持有利环境保护的技术开发·	1	2	3	4	8	9
e. 推进太阳能、风力发电·	1	2	3	4	8	9
f. 促进森林保护、绿化·	1	2	3	4	8	9
g. 加强国际协调与合作·	1	2	3	4	8	9
h. 支持环境保护组织·	1	2	3	4	8	9

问题 28 **【提问卡 29】** 近年来，国际交流非常盛行。您认为今后我国最应该在什么领域加深国际交流？请从中选一个回答。

- 1 经济
 - 2 文化
 - 3 科学技术
 - 4 环境
 - 8 其他(记入：)
 - 9 不知道
-

问题 29 【提问卡 30】 对下述的 3 种意见，您表示赞成、还是反对？(请就 a-c 分别进行提问)

	赞成	偏向于赞成	偏向于反对	反对	其他	不知道
a. 总体而言，与负面影响相比，科学技术为我们带来更多的是正面影响。	1	2	3	4	8	9
b. 通过科学技术的进步，不仅可以丰富物质生活，而且也可以丰富精神生活。	1	2	3	4	8	9
c. 现在，我们所面临的环境问题都可以通过科学技术的进步最终得到解决。	1	2	3	4	8	9

问题 30 【提问卡 31】 对下述的 4 种意见，您表示同意、还是不同意？(请就 a-d 分别进行提问)

	同意	偏向于同意	偏向于不同意	不同意	其他	不知道
a. 即使是为了救人，也不能用动物做医学实验。	1	2	3	4	8	9
b. 为了子孙后代，即使现在的生活变得多少有些不便也是不得已的。	1	2	3	4	8	9
c. 这样下去的话，地球恐怕不能完全支撑持续增长的人口。	1	2	3	4	8	9
d. 经济发展总是伴随着环境破坏。	1	2	3	4	8	9

问题 31 有两个人各自叙述了如下的意见。您同意哪个人的意见？

A. 【提问卡 32】

甲：为了确保个人的权利，即使会多少牺牲些公共利益，也是不得已的。

乙：为了公共利益，即使会多少牺牲些个人的权利，也是不得已的。

- 1 同意甲的意见
- 2 偏向于同意甲的意见
- 3 偏向于同意乙的意见
- 4 同意乙的意见
- 8 其他 (记入：)
- 9 不知道

B. 【提问卡 33】

甲：无论能否给别人带来好处，都坚持做自己喜欢的事。

乙：即使是自己不喜欢，也坚持做能给别人带来好处的事。

- 1 同意甲的意见
- 2 偏向于同意甲的意见
- 3 偏向于同意乙的意见
- 4 同意乙的意见
- 8 其他 (记入：)

问题 32 【提问卡 34】年轻时，是为将来做准备的时期，也是享受现在的时期。您认为重点应该放在哪一边？

- 1 应将重点放在为将来做准备上
 - 2 应将重点放在享受现在上
 - 8 其他 (记入 :)
 - 9 不知道
-

问题 33 【提问卡 35】在下述 3 种意见中，与您的想法最接近的是哪个？请单选回答。

- 1 自然是神创造的
 - 2 自然本身就是神
 - 3 自然并非什么自然以外的任何东西
 - 8 其他 (记入 :)
 - 9 不知道
-

问题 34 【提问卡 36】有关自然和人类的关系，有下述几种意见。请选择一个您认为与事实(真实的事)相近的回答。

- 1 人类为了能幸福，必须要顺从自然
 - 2 人类为了能幸福，必须要利用自然
 - 3 人类为了能幸福，必须要征服自然
 - 8 其他 (记入 :)
 - 9 不知道
-

问题 35 a 询问有关宗教的问题，比如，您持有某种信仰、或信心吗？

- 1 持有信仰、相信
- 2 无信仰、不相信、不关心 (→ 转至问题 36)



b 【提问卡 37】是什么样的宗教？(只向在 a 中回答“ 1 持有信仰、相信”的人出示提问卡)

- 1 佛教
 - 2 道教
 - 3 基督教
 - 4 天主教
 - 5 伊斯兰教
 - 8 其他 (记入 :)
 - 9 不知道
-

问题 36 那么，与迄今为止的宗教无关，对于“ 宗教心”，您觉得重要、或是不重要？

- 1 重要
 - 2 不重要
 - 8 其他的宗教 (记入 :)
 - 9 不知道
-

问题 37 【提问卡 38】您曾经有过下述的心情吗？请对 a~c 各项分别回答“ 是”、“ 否”。

	是	否	其他	道不知
a. 看到巨大的古树时，您曾有过某种敬畏或威严的感 觉吗？	1	2	8	9

b. 您曾感受到山川草木，大山、河流、草丛、树木等都住着神灵吗？	1	2	8	9
c. 在进到并非自己信仰宗教的寺院、教会，或看到别人祷告时，您曾抱有虔诚（尊敬）的心情吗？	1	2	8	9

让我们换一个稍稍不同的话题。

问题 38 【提问卡 39】对于以下所述意见，您表示赞成、或是反对？

	确实如此	偏向于赞成	偏向于不赞成	不赞成	其他	不知道
a. 对有权威的人总是要表示敬意。	1	2	3	4	8	9
b. 维护以前就有的做法，可产生最好的结果。	1	2	3	4	8	9
c. 孩子教育中最为重要的问题，是对父母的绝对服从。	1	2	3	4	8	9
d. 对比自己资历深的人，即使认为他不对，也必须服从。	1	2	3	4	8	9
e. 对遵从传统、习惯的做法持疑问的人，最终会引发问题。	1	2	3	4	8	9
f. 要知道在复杂的世间应该做什么，最好的方法是依靠指导者或专家。	1	2	3	4	8	9

问题 39 对于法律有下述甲、乙 2 种意见。您同意哪一方？

A. 【提问卡 40】关于守法

甲：无论何时都应该遵守法律。

乙：如果确信目的确实对的时候，即使违法也是不得已的。

- 1 同意甲的意见
- 2 偏向于同意甲的意见
- 3 偏向于同意乙的意见
- 4 同意乙的意见
- 8 其他（记入：_____）
- 9 不知道

B. 【提问卡 41】关于法律与社会的关系

甲：即使没有法律，基本上现今的社会秩序也会被维护。

乙：如果没有法律，社会会陷入混乱、无秩序状态。

- 1 同意甲的意见
- 2 偏向于同意甲的意见
- 3 偏向于同意乙的意见

- 4 同意乙的意见
- 8 其他 (记入 :)
- 9 不知道

问题 40 【提问卡 42】 有关环境问题的知识、信息，您是从何处获得的？请从下列选项中选出所有符合的项目。
(M.A.)

- 1 电视、广播
- 2 报纸·杂志·书籍
- 3 网络
- 4 国家的刊物
- 5 地方政府的刊物
- 6 大学、研究机关
- 7 环境保护组织
- 8 企业的宣传
- 9 家人、友人
- 10 其他 (记入 :)
- 11 不知道

问题 41 【提问卡 43】 您对下列组织的信任程度如何？请从“非常信任”、“比较信任”、“不太信任”、“完全不信任”中选一个回答。

	任非 常 信	任比 较 信	任不 太 信	信完 全 不	其 他	不 知 道
a. 国家	1	2	3	4	8	9
b. 地方政府	1	2	3	4	8	9
c. 企业	1	2	3	4	8	9
d. 环境保护组织	1	2	3	4	8	9
e. 报社·杂志社	1	2	3	4	8	9
f. 广播电台·电视台	1	2	3	4	8	9
g. 大学·研究机关	1	2	3	4	8	9

问题 42 【提问卡 44】 假设现在的中国社会整体上分成以下所述的 5 个阶层，您认为您属于哪一阶层？

- 1 上
- 2 中上
- 3 中
- 4 中下
- 5 下
- 8 其他 (记入 :)
- 9 不知道

问题 43 【提问卡 45】 您是否参加了以下列举的协会及组织？请参阅提问卡，回答出您所参加的所有协会及组织。
可选多项。(M.A.)

	是	否
a. 政治组织或协会	1	2
b. 行业组织·同行组织	1	2
c. 志愿者小组	1	2
d. 市民运动·消费者运动组织	1	2
e. 宗教组织或协会	1	2
f. 体育运动组织或俱乐部	1	2
g. 业余爱好组织(合唱团·摄影·登山等)	1	2

- h. 计算机网络上的小组- 1 2
- i. 此外还有其他组织吗?- 1 2
- 8 其他 (记入 :)
- 9 没参加什么组织或协会

问题 44 【提问卡 46】包括您家里的人在内，您周围有多少位以下列举出的人？请对 a~d 各项分别回答适合你情况的一个号码。

	有很多	一些 还 算 有	位 仅 有 一	没有	不知道
a. 借钱借物给自己，帮助自己的人.....	1	2	3	4	9
b. 理解您现在的心情及状况的人.....	1	2	3	4	9
c. 可以随便打电话或见面相谈的人.....	1	2	3	4	9
d. 对您评价比较好或敬重您的人.....	1	2	3	4	9

<个人信息> (最后，询问一下有关您个人的情况。)

F1 【性 别】

- 1 2
- 男 性 女 性

F2 【年 龄】您的实足年龄是多少岁？

		岁
--	--	---

F3 【学 历】您最后毕业的学校是哪个？
(退学·在学中 也请作为毕业回答。)

- | | |
|-------------------|-------------------|
| 1 上学时间未满 1 年 | 5 专科或大学毕业 |
| 2 小学毕业 | 6 研究生毕业 (硕士·博士) |
| 3 初中毕业 | 7 不清楚 |
| 4 高中毕业 (包括中专毕业) | |

F4 【职 业】a. 您的职业是什么？

(请具体记入)

【提问卡 47】b. 那么，您的工作属于下述的哪个种类？

- 1 农林水产业
 - 2 个体工商业
 - 3 专业人员、自由职业(教师、研究人员、医生等)
 - 4 管理职(科长以上)
 - 5 办公室职员(白领)
 - 6 技术性工人(蓝领)
 - 7 家庭主妇(全职太太)
 - 8 学生
 - 9 无业
-

F5 【婚姻状况】〔提问卡 48〕您现在结婚了吗？您的婚姻状况属于下述的哪种情况？

- 1 未婚
 - 2 已婚
 - 3 离异
 - 4 丧偶
-

F6 【家庭成员人数】〔提问卡 49〕在一起生活的家庭成员，包括您在内共有几人？

- | | | | |
|---|----|---|------|
| 1 | 1人 | 5 | 5人 |
| 5 | 2人 | 6 | 6人 |
| 6 | 3人 | 7 | 7人以上 |
| 7 | 4人 | | |
-

(对调查员的指示：对在 F6 中回答“2 人以上”的人)

F7 【家庭构成】〔提问卡 50〕请按照从您来看的关系，从下述选项中选出所有相符的项目。

- 1 配偶(丈夫、妻子)
 - 2 儿子
 - 3 女儿
 - 4 孩子的配偶
 - 5 孙子
 - 6 父母
 - 7 祖父母
 - 8 兄弟姐妹
 - 9 配偶的父母
 - 10 配偶的祖父母
 - 11 配偶的兄弟姐妹
 - 12 其他(具体是)
-

F8 【在现住地的居住年数】您在现在的地区住了几年？(分 2 次以上在同地区居住过的人，请写居住总年数。)

[记入] _____ 年

F9 【家庭收入】〔提问卡 51〕那么，您家的收入，包括全家，在过去的 1 年间大约有多少？是下述的哪个？请加上奖金，按税前收入回答。

- 1 10,000 元以下
- 2 10,001~20,000 元
- 3 20,001~30,000 元
- 4 40,001~50,000 元
- 5 40,001~50,000 元
- 6 50,001~60,000 元
- 7 60,001~70,000 元
- 8 70,001~80,000 元
- 9 80,001~90,000 元

10 90,001 ~ 100,000 元
11 100,000 元以上
12 不知道

(占用您很长时间，非常感谢。)

附録C 東京都調査・日本語版調査票の英語訳

Environmental Consciousness Survey in Tokyo (暫定版)

December 2005
Survey Research Center

Area number				Respondent Number		Interviewer's name		Checker's name	

(1) ~ (6)

First Visit		Second Visit		Third Visit		Fourth Visit		Fifth Visit		Sixth Visit	
Date	Time	Date	Time	Date	Time	Date	Time	Date	Time	Date	Time

(Self Introduction)

Good afternoon /evening. I am from Survey Research Center. (Show the ID to the respondent and say the name.) I am visiting you to ask you to cooperate with the survey about people's consciousness about environment, which is carried out by Research Institute for Humanity and Nature (a national institute established by Ministry of Education).

I am visiting you to collect data to survey people's consciousness of today's environmental issues or policies to solve the problems. What is used from the survey result is only statistical figures. All the information and views you provide will be kept strictly confidential and will be never used for another purpose. It is guaranteed that your personal data is never leaked out. If we broke this promise, we might be punished. Your cooperation to this survey would be highly appreciated. Thank you.

We would like to start from general questions.

Q.1 [Card 1] Where did you live in childhood? Please choose one out of the followings. If you lived in more than one place, please choose where you lived longest.

- | | |
|---|----------------------------|
| 1. In this ward | 4. Outside Japan |
| 2. In a different ward, city, town and village in Tokyo | 8. Other (Please specify) |
| 3. In a different prefecture in Japan | 9. DK |

Q.2 [Card 2] How close do you feel to the following places from a to b?

	Very close	Close	Not very close	Not close at all	Other	DK
a. Your neighbourhood	1	2	3	4	8	9
b. Your ward, city town or village	1	2	3	4	8	9
c. Tokyo	1	2	3	4	8	9
d. Japan	1	2	3	4	8	9
e. Asia	1	2	3	4	8	9

Q.3 [Card 3] Which one of the followings is your first priority in your daily life except work or study ?

- | | |
|-----------------------------|-----------------------------|
| 1. Family life | 8. Others (Please specify) |
| 2. Hobby, social activities | 9. DK |
| 3. Volunteer activities | |

Q.4 [Card 4] So-called Japanese traditional values are listed. For each value below, would you like to definitely maintain, tend to maintain, tend to get rid of, or definitely get rid of it?

	Definitely maintain	Tend to maintain	Tend to get rid of	Definitely get rid of	Other	DK
a. Diligence and thrift	1	2	3	4	8	9
b. Tolerance	1	2	3	4	8	9
c. Harmony	1	2	3	4	8	9
d. Return a favour	1	2	3	4	8	9
e. Filial devotion to parents	1	2	3	4	8	9
f. Faith	1	2	3	4	8	9
g. Loyalty	1	2	3	4	8	9

Q.5 [Card 5] How much do you agree or disagree with opinions below?

	Agree	Somewhat agree	Somewhat disagree	Disagree	Other	DK
a. Men should work outside the home, and women should look after the home.	1	2	3	4	8	9
b. Boys and girls should be brought up differently.	1	2	3	4	8	9
c. Women are more suited to housework and child-rearing than men.	1	2	3	4	8	9
d. Being a full-time homemaker is a very important job in social terms.	1	2	3	4	8	9
e. Women should place importance on having their own careers.	1	2	3	4	8	9
f. Full-time homemakers are better off than women who work outside the home in many respects.	1	2	3	4	8	9

Q.6 [Card 6] Sometimes you may feel worried about yourself or your family. To what extent do you feel worried about the followings?

	Very much	Somewhat	Slightly	Not at all	Other	DK
a. Serious illness	1	2	3	4	8	9
b. Unemployment	1	2	3	4	8	9
c. Deterioration of public safety	1	2	3	4	8	9
d. Deterioration of environment	1	2	3	4	8	9

Q.7 [Card 7] As a whole, are you satisfied or dissatisfied with your present life?

- | | |
|--------------------------|----------------------------|
| 1. Completely satisfied | 4. Completely dissatisfied |
| 2. Somewhat satisfied | 8. Other (Please specify) |
| 3. Somewhat dissatisfied | 9. DK |

Q.8 [Card 8] Are you satisfied or dissatisfied with your health condition?

- | | |
|--------------------------|----------------------------|
| 1. Completely satisfied | 4. Completely dissatisfied |
| 2. Somewhat satisfied | 8. Other (Please specify) |
| 3. Somewhat dissatisfied | 9. DK |

Q.9 [Card 9] Please answer "Yes" if you ever had any of the following experiences. If not, please answer "No".

	Yes	No	Other	DK
a. To attend lectures or seminars about an environmental issue	1	2	3	4
b. To take part in volunteer activities for environment conservation	1	2	3	4
c. To sign a petition about an environmental issue	1	2	3	4
d. To give money to an environmental group	1	2	3	4
e. To take part in a protest or demonstration about an environmental issue	1	2	3	4

Q.10 [Card 10] How much are you satisfied with your neighbourhood environment? Please choose one for each which is closest to your feeling.

	Completely satisfied	Somewhat satisfied	Somewhat dissatisfied	Dissatisfied	Other	DK
a. Cleanness of air	1	2	3	4	8	9
b. Cleanness of water (in rivers or seas around)	1	2	3	4	8	9
c. Comfort of your living environment	1	2	3	4	8	9
d. Prodigality of nature	1	2	3	4	8	9

Q.11 [Card 11] Do you do something like the followings to children regardless of whether your own children or not? Please choose all the items on the list you do.

1. To talk about animals and plants around
2. To let children play in nature around
3. To teach children about the importance of nature
4. To tell children not to throw rubbish away on streets or in rivers
5. To tell children to eat everything that is served for them
6. To teach children not to waste water and electricity
7. To do nothing
8. Others (Please specify)
9. DK

Q.12 [Card 12] Have you done the following actions during the last 12 months? Please answer for each from a to f.

	Always	Sometimes	Seldom	Hardly	Other	DK
a. To buy household products that you think are better for the environment	1	2	3	4	8	9
b. To reuse or recycle something rather than throw it away	1	2	3	4	8	9
c. To try to reduce water consumption	1	2	3	4	8	9
d. To try to reduce the amount of fuel for cooking, cooling and heating	1	2	3	4	8	9
e. To use public transportation instead of driving car or using taxi	1	2	3	4	8	9
f. To buy organic or chemical-free vegetables.	1	2	3	4	8	9

Q.13 [Card 13] Do you think that the environmental condition of your neighbourhood has improved or got worse over the past several years?

I think that it has ...

- | | |
|--------------------------|----------------------------|
| 1. Improved | 5. Gotten worse |
| 2. Improved a little | 8. Other (Please specify) |
| 3. Remained the same | 9. DK |
| 4. Gotten worse a little | |

Q.14 [Card 14] Then, do you think that the environmental condition of your neighbourhood will improve or get worse in the five or six years from now? Please choose one out of the followings.

I think that it will ...

- | | |
|-----------------------|----------------------------|
| 1. Improve | 5. Get worse |
| 2. Improve a little | 8. Other (Please specify) |
| 3. Remain the same | 9. DK |
| 4. Get worse a little | |

I have asked your view mainly about the environmental condition of your neighbourhood so far. From now on, I am going to ask you about wider range, namely global environmental issues.

Q.15 [Card 15] Tap water quality might be different according to local areas. Do you mind drinking tap water of your neighbourhood or not?

- | | |
|---|--|
| 1. Yes, I mind drinking tap water very much. | 4. No, I don't mind drinking tap water at all. |
| 2. Yes, I slightly mind drinking tap water. | 8. Others (Please specify) |
| 3. No, I don't mind drinking tap water very much. | 9. DK |

Q.16 The cause of air pollution might be different according to areas. Then, what do you think is the cause of air pollution in your neighbourhood? Please name as many as you think.

Q.17 [Card 16] Probably, you have felt or heard from someone about air pollution or changes of air quality in your neighbourhood. For example, compared to the condition of 20 years ago, do you think that air quality has improved or got worse?

I think that it has ...

- | | |
|--------------------------|----------------------------|
| 1. Improved | 5. Gotten worse |
| 2. Improved a little | 8. Other (Please specify) |
| 3. Remained the same | 9. DK |
| 4. Gotten worse a little | |

Q.18 [Card 17] What do you think about the present situation of living environment in your neighbourhood? Please tell us your view about the followings by “good”, “fairly good”, “fairly bad”, or “bad”.

	Good	Fairly good	Fairly bad	Bad	Other	DK
a. Convenience of shopping	1	2	3	4	8	9
b. Convenience of transportation	1	2	3	4	8	9
c. Easiness to see a doctor	1	2	3	4	8	9
d. Easiness to be educated	1	2	3	4	8	9
e. Prodigality of nature	1	2	3	4	8	9
f. Sanitary conditions	1	2	3	4	8	9
g. Friendliness of neighbourhood	1	2	3	4	8	9
h. Public safety	1	2	3	4	8	9

I have asked your view about your neighbourhood and local areas so far. From now on, I am going to ask you about the environmental issues as our national issues.

Q.19 [Card 19] Do you think that the following issues have become more serious over the past five years? Would you say very serious, somewhat serious, not so serious, or not serious at all?

	Very serious	Somewhat serious	Not so serious	Not serious at all	Other	DK
a. Air pollution	1	2	3	4	8	9
b. Water pollution	1	2	3	4	8	9
c. Reduction of forest and green space	1	2	3	4	8	9
d. Derogation of food safety	1	2	3	4	8	9
e. Noise and vibration	1	2	3	4	8	9
f. Increasing of household garbage	1	2	3	4	8	9
g. Increasing of industrial waste	1	2	3	4	8	9

Q.20 [Card 19] To what extent do you think the followings relate to environment deterioration of our country and on a global basis? Would you say very much, somewhat, slightly, not at all or not sure?

	Very much	Somewhat	Slightly	Not at all	Not sure	Other	DK
a. Population growth	1	2	3	4	5	8	9
b. Development of science and technology	1	2	3	4	5	8	9
c. Consumption rise	1	2	3	4	5	8	9
d. Overexploitation of natural resources	1	2	3	4	5	8	9

Q.21 In order to protect the environment, it is necessary that a government, businesses and citizens make efforts together.

a. Firstly, comparing the government to the businesses, which do you think should play a more important role? Please choose one only from the followings.

- | | |
|--|----------------------------|
| 1. The government | 8. Other (Please specify) |
| 2. The businesses | 9. DK |
| 3. Both should play the important roles equally. | |

b. Secondly, comparing the businesses to the citizens, which do you think should play a more important role? Please choose one only from the followings.

- | | |
|--|----------------------------|
| 1. The businesses | 8. Other (Please specify) |
| 2. The citizens | 9. DK |
| 3. Both should play the important roles equally. | |

c. Lastly, comparing the citizens to the government, which do you think should play a more important role? Please choose one only from the followings.

- | | |
|--|----------------------------|
| 1. The citizens | 8. Other (Please specify) |
| 2. The government | 9. DK |
| 3. Both should play the important roles equally. | |

Q.22a In what area do you think is that our government and municipalities must make a strong effort? First of all, please choose one from the followings that you think the government must make the strongest effort.

The number of what the government must make the strongest effort:

b. Then, please choose one from the followings that you think the municipalities must make the strongest effort.

The number of what the municipalities must make the strongest effort:

[Card 20]

- | | |
|---------------------------------|------------------|
| 1. Economy | 4. Environment |
| 2. Education and culture | 5. Public safety |
| 3. Medical and welfare services | |

Q.23 Here are two statements below, such as a. and b., with respect to protecting the comfortable environment or improving the environmental situations. Please choose one for each, A, B and C, which is closer to your own point of view?

A. [Card 21]

a: Environmental protection must be the top priority, even if it makes economic situation worse.

b: Economic growth must be the top priority, even if the environment suffers to some extent

1. Close to a
2. Close to b
3. Others (Please specify)
4. DK

B. [Card 22]

a: In order to protect environment, it must be accepted to have some inconveniences in our daily lives.

b: It is unbearable to have more inconveniences than now in our daily lives, even if its purpose is environmental protection.

1. Close to a
2. Close to b
3. Others (Please specify _____)
4. DK

C. [Card 23]

a: In order to protect environment, a new tax system introduction must be accepted

b: A new tax system introduction is unacceptable, even if its purpose is environmental protection.

1. Close to a
2. Close to b
3. Others (Please specify _____)
4. DK

Now I would like to ask you a few questions about environmental issues on global basis.

Q.24 [Card 24] To what extent do you worry about the following global environmental issues? Please tell us your view by answering “very much”, “somewhat”, “slightly”, or “not at all”?

	Very much	Somewhat	Slightly	Not at all	Other	DK
a. Ozone layer destruction	1	2	3	4	8	9
b. Acid rain	1	2	3	4	8	9
c. Global warming	1	2	3	4	8	9
d. Deforestation	1	2	3	4	8	9
e. Loss of biodiversity	1	2	3	4	8	9
f. Marine pollution	1	2	3	4	8	9

Q.25 [Card 25] Recently, it has been discussed what we should do in order to solve environmental problems which are expanded beyond borders. How much do you agree or disagree with the following four statements? Please answer for each, from a to d.

	Agree	Somewhat agree	Somewhat disagree	Disagree	Other	DK
a. International cooperation to solve the environmental issue is necessary even if economic growth gets slower.	1	2	3	4	8	9
b. Industrially-advanced countries should play a bigger role than developing countries for the environmental protection.	1	2	3	4	8	9
c. Countries causing the environmental problems should take responsibilities for victim countries.	1	2	3	4	8	9
d. In order to solve the environmental problems, international cooperation should be promoted beyond differences in culture, social systems and living standards.	1	2	3	4	8	9

Q.26 Some countries are doing more to protect environment than other countries. Please tell us your view about A and B.

A. [Card 26] What do you think of our government's policies to protect domestic environment? Please choose one only from the followings.

- | | |
|------------------------|----------------------------|
| 1. Estimable very much | 4. Not estimable at all |
| 2. Somewhat estimable | 8. Other (Please specify) |
| 3. Not so estimable | 9. DK |

B. [Card 27] Then, what do you think of our government's policies to protect worldwide environment? Please choose one only from the followings.

- | | |
|------------------------|----------------------------|
| 1. Estimable very much | 4. Not estimable at all |
| 2. Somewhat estimable | 8. Other (Please specify) |
| 3. Not so estimable | 9. DK |

Q.27 [Card 28] Here are proposal policies governments should carry out to protect global environment. How do you rate their importance to you? Please answer by "very important", "somewhat important", "not so important", or "not important at all".

	Very important	Somewhat important	Not so important	Not important at all	Other	DK
a. To encourage people more often to conserve water and energy	1	2	3	4	8	9
b. To promote eco-friendly products	1	2	3	4	8	9
c. To strengthen regulations about environmentally harmful industries	1	2	3	4	8	9
d. To support technological development for the environmental protection	1	2	3	4	8	9
e. To promote the use of solar-electric generation or wind-electric generation	1	2	3	4	8	9
f. To promote activities of forest protection or afforestation	1	2	3	4	8	9
g. To enhance international cooperation and efforts	1	2	3	4	8	9
h. To support environmental protection groups	1	2	3	4	8	9

Q.28 [Card 29] Recently, international exchanges are getting popular. In what area do you think our country should enhance international exchanges? Please choose one only from below.

- | | |
|---------------------------|----------------------------|
| 1. Economy | 4. Environment |
| 2. Culture | 8. Other (Please specify) |
| 3. Technology and science | 9. DK |

Q.29 [Card 30] Do you agree or disagree with the following three opinions?

	Agree	Somewhat agree	Somewhat disagree	Disagree	Other	DK
a. In general, science and technology bring good rather than bad to us.	1	2	3	4	8	9
b. Progress in science and technology can realize not only material wealth but also spiritual richness.	1	2	3	4	8	9
c. Eventually, progress in science and technology will solve environmental problems we are facing now.	1	2	3	4	8	9

Q.30 [Card 31] What do you think of the following four opinions? (Read aloud one by one from a to d.)

	Agree	Somewhat agree	Somewhat disagree	Disagree	Other	DK
a. Animal testing must not be allowed even if it is done to save human lives.	1	2	3	4	8	9
b. We must accept inconveniences in our present daily lives if they are caused for the future generations.	1	2	3	4	8	9
c. It might happen that the earth could not stand population growth anymore.	1	2	3	4	8	9
d. Economical development always causes environmental destructions.	1	2	3	4	8	9

Q.31 Two people made two statements below. Which of them do you agree with?

A. [Card 32]

a: In order to respect individual rights, it should be accepted that public interests are sometimes given up.

b: For the sake of public interests, it should be accepted that individual interests are sometimes given up.

- | | |
|--------------------------|-----------------------------|
| 1. Agree with a | 4. Agree with b |
| 2. Somewhat agree with a | 8. Others (Please specify) |
| 3. Somewhat agree with b | 9. DK |

B. [Card 33]

a: I would like to do what I like even if it is to nobody's benefit.

b: I would like to do something to others' benefit, whether I like it or not.

- | | |
|--------------------------|-----------------------------|
| 1. Agree with a | 4. Agree with b |
| 2. Somewhat agree with a | 8. Others (Please specify) |
| 3. Somewhat agree with b | 9. DK |

Q.32 [Card 34] It would be right that youth is the time to prepare for future as well as to enjoy present. On which point do you think we should to place our priority?

- | | |
|--|-----------------------------|
| 1. We should place our priority to prepare for future. | 8. Others (Please specify) |
| 2. We should place our priority to enjoy present. | 9. DK |

Q.33 [Card 35] Which one of the following three opinions is the closest to your views? Please choose one only.

1. Nature is created by God.
2. Nature is God himself.
3. Nature is nothing but nature.
8. Others (Please specify _____)
9. DK

Q.34 [Card 36] Here are opinions as below about the relationship between man and nature. Please choose one only that you think is the closest to the truth? (the closest to what is true)

1. In order to be happy, man must follow nature.
2. In order to be happy, man must make use of nature.
3. In order to be happy, man must conquer nature.
8. Others (Please specify _____)
9. DK

Q.35 a I would like to ask you about religion. Do you have any religious faith or belief?

1. Yes (Go to Q.35b)
2. No (Go to Q.36)

Q.35b (Show the card with options to only the respondents who choose “1” in Q.35a)

[Card 37] What religion is it?

1. Buddhism
2. Sintoism
3. Christianity
8. Others (Please specify _____)
9. DK

Q.36 Without reference to any of the established religions, do you think “a religious mind” is important, or not important?

1. Important
2. Not important
8. Others (Please specify _____)
9. DK

Q.37 [Card 38] Do you feel something like the followings? Please answer by “Yes” or “No” about a, b and c.

	Yes	No	Other	DK
a Do you have an awesome feeling when you see a huge old tree?	1	2	3	4
b Have you had a feeling that spirits live in nature, such as in mountains, rivers, grasses and trees?	1	2	3	4
c Do you have a devout feeling when you are in a temple or a church, which belong to religions you don't believe, or when you see people praying	1	2	3	4

Topics are going to be changed a little.

Q.38 [Card 39] Do you agree or disagree with the opinions, which I am going to read aloud?

	Agree	Somewhat agree	Somewhat disagree	Disagree	Other	DK
a. We must always respect people in authority.	1	2	3	4	8	9
b. Doing things the way they have always done brings the best results	1	2	3	4	8	9
c. What is the most important in disciplining one's child is to obey his parents all the time.	1	2	3	4	8	9
d. We must obey our superiors even if we don't think they are right.	1	2	3	4	8	9
e. People who question ways of doing things that are based on traditions and customs only end up causing problems.	1	2	3	4	8	9
f. The best way of knowing what you should do in this complicated world is to rely on leaders and experts.	1	2	3	4	8	9

Q.39 Here are two statements, a and b, regarding law. Which one of these do you agree with?

A. [Card A] About obeying the law

a: We should always obey the law.

b: It should be excusable to break a law when we have the confidence that what we are doing is right.

- | | |
|-------------------------|-----------------------------|
| 1. Agree with a | 4. Agree with b. |
| 2. Tend to agree with a | 8. Others (Please specify) |
| 3. Tend to agree with b | 9. DK |

B. [Card 41] About a relationship between law and society

a: Even without law, basically, existing social order would be maintained.

b: Without law, society would become chaotic and disorderly.

- | | |
|-------------------------|-----------------------------|
| 1. Agree with a | 4. Agree with b. |
| 2. Tend to agree with a | 8. Others (Please specify) |
| 3. Tend to agree with b | 9. DK |

Q.40 [Card 42] What do you gain knowledge and information from about environmental issues? Please choose all the items on the list that apply. (M.A.)

- | | |
|--|------------------------------------|
| 1. TV and radio | 7. Environmental protection groups |
| 2. Newspapers, magazines, and books | 8. PR by companies |
| 3. Internet | 9. Family or friends |
| 4. Booklets published by the national government | 10. Others (Please specify) |
| 5. Booklets published by local governments | 11. DK |
| 6. Universities or research institutes | |

Q.41 [Card 43] How much confidence do you have in the following organizations? Are you very confident, somewhat confident, not confident or not confident at all?

	Very confident	Somewhat confident	Not confident	Not confident at all	Other	DK
a. Government	1	2	3	4	8	9
b. Municipalities	1	2	3	4	8	9
c. Businesses	1	2	3	4	8	9
d. Environmental protection groups	1	2	3	4	8	9
e. Newspapers	1	2	3	4	8	9
f. Radio or TV stations	1	2	3	4	8	9
g. Universities or research institutes	1	2	3	4	8	9

Q.42 [Card 44] If we were to classify a whole Japanese society at present into five levels like written here, how would you classify your current standard of living?

- | | |
|-----------------------|-----------------------------|
| 1. Upper class | 5. Lower class |
| 2. Upper middle class | 8. Others (Please specify) |
| 3. Middle class | 9. DK |
| 4. Lower middle class | |

Q.43 [Card 45] Do you belong to the following parties or organizations? Please choose everything that you belong to. (No limitation of choices)

	Yes	No
a. Political organization or party	1	2
b. Chamber of commerce and industry and other industrial association	1	2
c. Volunteer group	1	2
d. Citizen campaign or consumer campaign		
e. Religious organization or group		
f. Group or club for sports		
g. Group for hobby (such as choir, photography, trek and so on)		
h. Group on the web		
i. Is there anything else?		
8. Others (Please specify)		
9. None		

Q.44 [Card 46] Including your family members, how many people do you have such as persons as follows? Please choose the appropriate number for each item, from a to d.

	Many	Some	Only one	Almost no one	DK
a. Person who lends things or money and helps you.	1	2	3	4	9
b. Person who understands your present mind or situation.	1	2	3	4	9
c. Person whom you can call or meet to talk without any hesitation	1	2	3	4	9
d. Person who highly evaluate you or respect you	1	2	3	4	9

(Direction to the interviewer: for those who answered “more than two” in F6)

F7 [Household composition] [Card 50] According to a relationship with you, please choose all the family members in this group you are living with.

- | | |
|---------------------------------|--|
| 1. Spouse (husband, wife) | 7. Grand parents |
| 2. Sons | 8. Brothers / Sisters |
| 3. Daughters | 9. Parents of spouse |
| 4. Spouses of sons or daughters | 10. Grand parents of spouse |
| 5. Grandchildren | 11. Brothers of spouse / Sisters of spouse |
| 6. Parents | 12. Others (Please specify _____) |

F8 [Years of living in the area you live now] How long have you lived in the area where you live now? (If you have lived there more than twice, please write down the total years of living.)

[Write down] _____ year(s)

F9 [Household income] [Card 51] Then, how much was the total income of your household for the last 12 months? Is there any suitable one in this group? Please consider the income including bonus and tax.

1. Less than 2 million Japanese yen
2. Between ¥2,000,000 and ¥3,999,999
3. Between ¥4,000,000 and ¥5,999,999
4. Between ¥6,000,000 and ¥7,999,999
5. Between ¥8,000,000 and ¥9,999,999
6. Between ¥10,000,000 and ¥14,999,999
7. Between ¥15,000,000 and ¥19,999,999
8. More than ¥20,000,000
9. DK

Thank you very much for taking a long time for this survey.

参考文献

- 北京市統計局(2001): 北京市統計年鑑, 1245pp, 中国統計出版社.
- 西平重喜他 (1997), 発展途上国の環境意識 中国、タイの事例, アジア経済研究所.
- 吉野諒三編(2004): 東アジア価値観国際比較調査 - 「信頼感」の統計科学的解析 - . 統計数理研究所研究レポート 91, 337pp.
- 吉野諒三 編 (2004b), 東アジア価値観国際比較調査 「信頼感」の統計科学的解析 2002 年度中国[北京・上海・香港]調査報告書, 統計数理研究所.
- Zheng Y., Yoshino, R.,(2003), Diversity patterns on attitudes toward nature and environment in Japan, USA, and European nations, Behaviormetrika, 30(1),21-37.
- 鄭 躍軍 (2002), 中国・日本における国民の環境意識に関する研究. 環境経済・政策学会 2002 年大会報告要旨集, 72-73.
- 鄭 躍軍他(2003a): 日本・中国の国民性比較のための基礎研究 - 中国北京市における意識調査 - , 統計数理研究所研究レポート 89, 263pp.
- 鄭 躍軍他(2003b): 日本・中国の国民性比較の基礎研究(2) - 中国上海市における意識調査 - , 統計数理研究所研究レポート 90, 247pp.
- 鄭 躍軍編 (2005), 日本・中国の国民性比較のための基礎研究 - 中国杭州市と昆明市における意識調査 - , 総合地球環境学研究所 研究レポート No.1.

総合地球環境学研究所 研究レポート 02

東アジア環境意識国際比較調査

2005 年度東京調査と北京調査

2007 年 3 月

連絡先：〒603-8047 京都市北区上賀茂本山 457-4

総合地球環境学研究所

鄭 躍軍

TEL: 075-707-2451

E-mail: zheng@chikyu.ac.jp

Research Report
General Series No.2

COMPARATIVE SURVEY ON ENVIRONMENTAL
CONSCIOUSNESS IN THE EAST ASIA

A SAMPLING SURVEY IN TOKYO AND BEIJING, 2005

ZHENG Yuejun (Ed.)

March 2007

Research Institute for Humanity and Nature

(Sogo Chikyu Kankyo Gaku Kenkyuzyo)

457-4 Motoyama, Kamigamo, Kita-ku, Kyoto, 603-8047, Japan